

PROJETO DE LEI Nº _____/2018 DE 31 DE AGOSTO DE 2018

**“ESTIMA A RECEITA E FIXA A DESPESA DO MUNICÍPIO
DE SAQUAREMA PARA O EXERCÍCIO FINANCEIRO DE
2019.”**

A **PREFEITA DO MUNICÍPIO DE SAQUAREMA**, ESTADO DO RIO DE JANEIRO faz saber que a CÂMARA MUNICIPAL aprovou e eu sanciono a seguinte LEI:

Art. 1º. Esta Lei estima a Receita e fixa a Despesa do Município de Saquarema-RJ para o exercício de 2019, nos termos do art. 165, parágrafo 5º da Constituição Federal, Lei Federal nº 4.320/64, Lei de Responsabilidade Fiscal e Lei de Diretrizes Orçamentárias, compreendendo:

I. O Orçamento Fiscal, referente aos Poderes do Município, seus Fundos, Órgãos e Entidades da Administração Pública Municipal direta e indireta;

II. O Orçamento da Seguridade Social, abrangendo todas as Entidades e Órgãos a ele vinculados.

Art. 2º. A Receita Orçamentária Líquida, a preços correntes e conforme a legislação tributária vigente é estimada em R\$ 534.033.811,48 (quinhentos e trinta e quatro milhões e trinta e três mil e oitocentos e onze mil reais e quarenta e oito centavos), desdobradas nos seguintes agregados:

I. Orçamento Fiscal, em R\$ 502.719.228,11 (quinhentos e dois milhões e setecentos e dezenove e duzentos e vinte e oito reais e onze centavos).

II. Orçamento da Seguridade Social, em R\$ 31.314.583,37 (trinta e um milhões e trezentos e quatorze mil e quinhentos e oitenta e três mil e trinta e sete centavos).

Parágrafo Único. A receita pública se constitui pelo ingresso de caráter não devolutivo auferido pelo Ente Municipal, para a alocação e cobertura das despesas públicas. Todo ingresso orçamentário constitui uma receita pública, podendo ser classificada em receita corrente ou de capital, arrecadadas na forma da legislação vigente e especificadas no “Anexo I – Receita Segundo as Categorias Econômicas” da Lei Federal nº 4.320/1964.

Receitas Correntes	
Tributária	68.005.202,34
Contribuições	14.887.317,75
Receita Patrimonial	6.606.726,79
Transferências Correntes	448.041.538,72
Outras Receitas Correntes	3.980.100,00
Receitas Intra-Orçamentárias	9.549.126,69
Receitas de Capital	
Alienação de Bens	200.000,00
Transferências de Capital	1.381.877,39
Total da Receita Bruta	552.641.889,65
Deduções da Receita	(18.608.078,17)
Total da Receita Líquida	534.033.811,48

Art. 3º. As receitas são estimadas por Categoria Econômica, segundo a origem dos recursos, conforme disposto nos anexos constantes desta Lei.

Art. 4º. A receita será realizada com base no produto do que for arrecadado, na forma da legislação em vigor, de acordo com o desdobramento constante dos anexos desta Lei.

Art. 5º. A Despesa Orçamentária Total, no mesmo valor da Receita Orçamentária Líquida, é fixada em 534.033.811,48 (quinhentos e trinta e quatro milhões e trinta e três mil e oitocentos e onze mil reais e quarenta e oito centavos) desdobradas nos termos descritos na Lei de Diretrizes Orçamentárias, nos seguintes agregados:

I. Orçamento Fiscal, em R\$ 374.600.240,95 (trezentos e setenta e quatro milhões e seiscentos mil e duzentos e quarenta reais e noventa e cinco reais).

Despesas Correntes	
Pessoal e Encargos Sociais	81.086.766,30
Juros e Encargos da Dívida	2.270.000,00
Outras Despesas Correntes	145.547.667,10
Despesas Intra-Orçamentárias	
Pessoal e Encargos Sociais	5.196.300,00
Juros e Encargos da dívida	170.807,47
Outras Despesas correntes	1.357.429,15
Despesas de Capital	
Investimentos	134.853.677,37
Amortização da Dívida	1.517.593,56
Reserva de Contingência	2.600.000,00
Despesa Total	374.600.240,95

II. Orçamento da Seguridade Social, em R\$ 159.433.570,53 (cento e cinquenta e nove milhões e quatrocentos e trinta e três mil e quinhentos e setenta reais e cinquenta e três centavos).

Despesas Correntes	
Pessoal e Encargos Sociais	60.412.313,24
Outras Despesas Correntes	42.280.347,64
Despesas Intra-Orçamentárias	
Pessoal e Encargos Sociais	2.476.993,50
Despesas de Capital	
Investimentos	43.651.000,00
Reserva de Contingência	10.612.916,15
Despesa Total	159.433.570,53

Art. 6º. Estão plenamente assegurados recursos para investimentos em fase de execução, em conformidade com a Lei de Diretrizes Orçamentárias para 2019, devidamente compatibilizado com o Plano Plurianual.

Art. 7º. A despesa total, fixada por Função, Poderes e Órgãos, está definida nos anexos constantes desta Lei.

Art. 8º. Fica o Poder Executivo, respeitadas as demais prescrições constitucionais e nos termos da Lei Federal nº 4.320/64, autorizado a abrir créditos adicionais suplementares até o valor correspondente a 50% (cinquenta por cento) do Orçamento

Fiscal e da Seguridade Social, com a finalidade de incorporar valores que excedam as previsões constantes desta Lei, mediante a utilização de recursos provenientes de:

I. anulação parcial ou total de dotações, transposição, remanejamento ou a transferência de recursos de uma categoria de programação para outra;

II. incorporação de superávit e/ou saldo financeiro disponível do exercício anterior, efetivamente apurado em balanço patrimonial;

III. excesso de arrecadação em bases constantes.

Parágrafo Único - Excluem-se da base de cálculo dos créditos adicionais suplementares, a que se refere a caput deste artigo:

I - os valores correspondentes a amortização e encargos da dívida;

II - as movimentações de dotações de pessoal e encargos;

III - as movimentações na função Saúde, Educação e Assistência Social;

IV - as despesas financiadas com operações de crédito contratadas e a contratar;

V - e as despesas decorrentes de convênios e contratos de repasses.

Art. 9º. Para fins de computo do percentual previsto no artigo anterior, considerar-se-á o disposto no artigo 6º da Portaria Interministerial 163/2001, considerando para todos os fins a função programática até a modalidade de aplicação da despesa.

Parágrafo Único. Na aplicação do disposto no caput deste artigo não se considerará majoração do percentual previsto no artigo anterior, quando o remanejamento se der por criação de um mesmo elemento de despesa com uma nova fonte de recurso no mesmo programa de trabalho.

Art. 10. Os recursos da Reserva de Contingência serão destinados ao atendimento de riscos fiscais representados por passivos contingentes, outros riscos e eventos fiscais imprevistos, aberturas de créditos adicionais para despesas não orçadas ou orçadas a menor.

Art. 11. As dotações para pagamento de pessoal e encargos sociais da administração direta, bem como as referentes a servidores colocados à disposição de outros Órgãos e Entidades, serão alocados segundo a função da qual melhor se enquadre os respectivos servidores;

Art. 12. A utilização das dotações com origem de recursos em convênios ou operações de crédito fica condicionada a sua finalidade e celebração dos instrumentos.

Art. 13. Fica o Poder Executivo autorizado a realizar operações de crédito por antecipação de receita, com a finalidade de manter o equilíbrio orçamentário-financeiro do Município, observados os preceitos legais aplicáveis à matéria.

Art. 14. Fica o Poder Executivo autorizado a contratar e oferecer garantias a empréstimos voltados para saneamento e habitação em áreas de baixa renda.

Art. 15. Fica o Poder Executivo autorizado a contrair financiamentos com agências nacionais e internacionais oficiais de crédito, para aplicação em investimentos fixados nesta Lei, bem como oferecer as contra garantias necessárias à obtenção de garantia do Tesouro Nacional para a realização destes financiamentos.

Art. 16. O Prefeito, no âmbito do Poder Executivo, poderá adotar parâmetros para utilização das dotações, de forma a compatibilizar as despesas à efetiva realização das receitas, para garantir as metas de resultado primário, conforme descrito na Lei de Diretrizes Orçamentárias para 2019.

Art. 17. Ficam atualizadas as Metas Fiscais para 2019 e demais anexos elencados na Lei de Diretrizes Orçamentárias de 2019, na forma dos anexos da presente Lei.

Art. 18. Esta Lei entrará em vigor na data de sua publicação produzindo seus efeitos a partir de 01 de janeiro de 2019, revogadas as disposições em contrário.

Saquarema, ____ de _____ de 2018.

Manoela Ramos de Souza Gomes Alves
Prefeita

Lei Orçamentária Anual - 2019

Anexo 1 - Demonstração da Receita e Despesa Segundo as Categorias Econômicas

Receita			Despesa		
Receitas Correntes			Despesas Correntes		
Impostos, Taxas e Contribuições	68.005.202,34		PESSOAL E ENCARGOS SOCIAI	141.499.079,54	
Receita Patrimonial	6.606.726,79		JUROS E ENCARGOS DA DÍVIDA	2.270.000,00	
Receita de Serviços	0,00		OUTRAS DESPESAS CORRENTES	187.828.014,74	
Transferências Correntes	448.041.538,72				
Outras Receitas Correntes	3.980.100,00	541.510.885,60			
(-) Dedução - Renúncia	870.058,17				
(-) Dedução - Restituições	54.884,69				
(-) Dedução - Descontos Concedidos	3.558.096,02				
(-) Dedução para o FUNDEB	14.125.039,32	(18.608.078,20)			
Receitas Correntes Intra-Orçamentárias			Despesas Correntes Intra-Orçamentárias		
Contribuições	9.549.126,69	9.549.126,69	PESSOAL E ENCARGOS SOCIAI	7.673.293,50	
			JUROS E ENCARGOS DA DÍVIDA	170.807,47	
			OUTRAS DESPESAS CORRENTES	1.357.429,15	9.201.530,12
			Superávit		191.653.309,69
Totais		532.451.934,09	Totais		532.451.934,09
Receitas de Capital			Despesas de Capital		
Alienação de Bens	200.000,00		INVESTIMENTOS	178.504.677,37	
Transferências de Capital	1.381.877,39	1.581.877,39	AMORTIZAÇÃO DA DÍVIDA	1.170.000,00	179.674.677,37
			AMORTIZAÇÃO DA DÍVIDA	347.593,56	347.593,56
			Reserva de Contingência		13.212.916,15
Déficit		191.653.309,69			
Totais		193.235.187,08	Totais		193.235.187,08

Quadro Resumo

Resumo	Receita	Resumo	Despesa
Receitas Correntes	522.902.807,40	Despesas Correntes	331.597.094,28
Receitas Correntes Intra-Orçamentária	9.549.126,69	Despesas Correntes Intra-Orçamentária	9.201.530,12
Receitas de Capital	1.581.877,39	Despesas de Capital	179.674.677,37
Receitas de Capital Intra-Orçamentária	-	Despesas de Capital Intra-Orçamentária	347.593,56
		Reserva de Contingência	13.212.916,15
Total	534.033.811,48	Total	534.033.811,48

Lei Orçamentária Anual - 2019
Anexo 2 - Resumo Geral da Receita
Anexo 2, da Lei 4.320/64

Unidade Gestora: CONSOLIDADO

Código	Especificação	Desdobramento	Fonte	Natureza Da Receita
1.0.0.0.00.0.0.00.00.00	Receitas Correntes	541.510.885,60		
1.1.0.0.00.0.0.00.00.00	Impostos, Taxas e Contribuições de Melhoria	68.005.202,34		
1.1.1.0.00.0.0.00.00.00	Impostos	64.305.294,86		
1.1.1.3.00.0.0.00.00.00	Impostos sobre a Renda e Proventos de Qualquer Natureza	5.830.000,62		
1.1.1.3.03.0.0.00.00.00	Imposto sobre a Renda - Retido na Fonte	5.830.000,62		
1.1.1.3.03.1.0.00.00.00	Imposto sobre a Renda - Retido na Fonte - Trabalho	3.697.469,82		
1.1.1.3.03.1.1.00.00.00	IRRF - Trabalho - Principal	3.697.469,82		
1.1.1.3.03.4.0.00.00.00	Imposto sobre a Renda - Retido na Fonte - Outros Rendimentos	2.132.530,80		
1.1.1.3.03.4.1.00.00.00	IRRF - Outros Rendimentos - Principal	2.132.530,80		
1.1.1.8.00.0.0.00.00.00	Impostos Especificos de Estados, DF e Municípios	58.475.294,24		
1.1.1.8.01.0.0.00.00.00	Impostos sobre o Patrimônio para Estados, DF e Municípios	34.847.774,33		
1.1.1.8.01.1.0.00.00.00	Imposto sobre a Propriedade Predial e Territorial Urbana	31.492.772,86		
1.1.1.8.01.1.1.00.00.00	IPTU - Principal	24.744.859,93		
1.1.1.8.01.1.2.00.00.00	IPTU - Multas e Juros de Mora	208.625,48		
1.1.1.8.01.1.3.00.00.00	IPTU - Dívida Ativa	5.588.038,58		
1.1.1.8.01.1.4.00.00.00	IPTU - Multas e Juros de Mora da Dívida Ativa	951.248,87		
1.1.1.8.01.4.0.00.00.00	Imp s/ Transm "Inter Vivos" Bens Imóveis e Dir Reais s/ Imóv	3.355.001,47		
1.1.1.8.01.4.1.00.00.00	ITBI - Principal	3.355.001,47		
1.1.1.8.02.0.0.00.00.00	Impostos sobre a Produção, Circulação de Mercadorias e Serv	23.627.519,91		
1.1.1.8.02.3.0.00.00.00	Imposto sobre Serviços de Qualquer Natureza	23.627.519,91		
1.1.1.8.02.3.1.00.00.00	ISSQN - Principal	23.440.232,26		
1.1.1.8.02.3.2.00.00.00	ISSQN - Multas e Juros de Mora	66.606,57		
1.1.1.8.02.3.3.00.00.00	ISSQN - Dívida Ativa	113.547,36		
1.1.1.8.02.3.4.00.00.00	ISSQN - Multas e Juros de Mora da Dívida Ativa	7.133,72		
1.1.2.0.00.0.0.00.00.00	Taxas	3.699.907,48		
1.1.2.1.00.0.0.00.00.00	Taxas pelo Exercício do Poder de Polícia	2.125,18		
1.1.2.1.04.0.0.00.00.00	Taxa de Controle e Fiscalização Ambiental	2.125,18		
1.1.2.1.04.1.0.00.00.00	Taxa de Controle e Fiscalização Ambiental	2.125,18		
1.1.2.1.04.1.1.00.00.00	Taxa de Controle e Fiscalização Ambiental - Principal	2.125,18		
1.1.2.2.00.0.0.00.00.00	Taxas pela Prestação de Serviços	2.698.019,25		
1.1.2.2.01.0.0.00.00.00	Taxas pela Prestação de Serviços	2.698.019,25		
1.1.2.2.01.1.0.00.00.00	Taxas pela Prestação de Serviços	2.698.019,25		
1.1.2.2.01.1.1.00.00.00	Taxas pela Prestação de Serviços - Principal	2.651.159,07		
1.1.2.2.01.1.1.01.00.00	Taxas de Serviços Cadastrais - Principal	988.207,59		
1.1.2.2.01.1.1.02.00.00	Taxa de Cemitérios - Principal	37.190,61		

Lei Orçamentária Anual - 2019**Anexo 2 - Resumo Geral da Receita****Anexo 2, da Lei 4.320/64**

1.1.2.2.01.1.1.03.00.00	Taxa de Limpeza Pública - Principal	1.625.760,87
1.1.2.2.01.1.2.00.00.00	Taxas pela Prestação de Serviços - Multas e Juros de Mora	425,04
1.1.2.2.01.1.2.01.00.00	Taxas de Serviços Cadastrais - Multas e Juros	212,52
1.1.2.2.01.1.2.02.00.00	Taxa de Cemitérios - Multas e Juros	212,52
1.1.2.2.01.1.3.00.00.00	Taxas pela Prestação de Serviços - Dívida Ativa	45.372,55
1.1.2.2.01.1.3.01.00.00	Taxas de Serviços Cadastrais - Dívida Ativa	6.056,76
1.1.2.2.01.1.3.03.00.00	Taxa de Limpeza Pública - Dívida Ativa	39.315,79
1.1.2.2.01.1.4.00.00.00	Taxas pela Prestação de Serviços - Multa/Juros Dívida Ativa	1.062,59
1.1.2.2.01.1.4.01.00.00	Taxas de Serviços Cadastrais - Dívida Ativa - Multas e Juros	1.062,59
1.1.2.8.00.0.0.00.00.00	Taxas - Específicas de Estados, DF e Municípios	999.763,05
1.1.2.8.01.0.0.00.00.00	Taxas de Inspeção, Controle e	999.763,05
1.1.2.8.01.1.0.00.00.00	Taxa de Fiscalização de Vigilância Sanitária	129.476,45
1.1.2.8.01.1.1.00.00.00	Taxa de Fiscalização de Vigilância Sanitária - Principal	123.791,60
1.1.2.8.01.1.2.00.00.00	Taxa de Fiscalização de Vigilância Sanitária - Multas/Juros	2.337,70
1.1.2.8.01.1.3.00.00.00	Taxa de Fiscalização de Vigilância Sanitária - Dívida Ativa	1.859,53
1.1.2.8.01.1.7.00.00.00	Taxa de Fiscalização de Vigilância Sanitária - Multa Div Ati	1.487,62
1.1.2.8.01.9.0.00.00.00	Taxas de Inspeção, Controle e Fiscalização - Outras	870.286,60
1.1.2.8.01.9.1.00.00.00	Taxa Inspeção, Controle e Fiscalização - Outras - Principal	773.219,11
1.1.2.8.01.9.1.01.00.00	Taxa Lic. Func. Estabe. Com. - Principal	106.258,88
1.1.2.8.01.9.1.02.00.00	Taxa Publicidade Comercial - Principal	1.912,66
1.1.2.8.01.9.1.05.00.00	Taxa Licença Execução Obras - Principal	531.294,40
1.1.2.8.01.9.1.07.00.00	Taxa Util. Área Dom. Público - Principal	58.442,38
1.1.2.8.01.9.1.08.00.00	Taxa Apr. Proj. Const. Civil - Principal	53.129,44
1.1.2.8.01.9.1.09.00.00	Taxa Fisca. Apar. Transporte - Principal	20.189,19
1.1.2.8.01.9.1.10.00.00	Taxa Alinhamento Nivelamento - Principal	1.992,16
1.1.2.8.01.9.2.00.00.00	Taxa Inspeção, Controle e Fiscalização - Outras - Multa/Juro	27.096,02
1.1.2.8.01.9.2.01.00.00	Taxa Lic. Func. Estabe. Com. - Multas e Juros	26.564,72
1.1.2.8.01.9.2.02.00.00	Taxa Publicidade Comercial - Multas e Juros	212,52
1.1.2.8.01.9.2.05.00.00	Taxa Licença Execução Obras - Multas e Juros	318,78
1.1.2.8.01.9.3.00.00.00	Taxa Inspeção, Controle e Fiscalização - Outras - Div Ativa	69.493,30
1.1.2.8.01.9.3.01.00.00	Taxa Lic. Func. Estabe. Com. - Dívida Ativa	13.919,91
1.1.2.8.01.9.3.05.00.00	Taxa Licença Execução Obras - Dívida	2.443,95
1.1.2.8.01.9.3.12.00.00	Outras Taxas Exe. P. Polícia - Dívida Ativa	53.129,44

Lei Orçamentária Anual - 2019**Anexo 2 - Resumo Geral da Receita****Anexo 2, da Lei 4.320/64**

1.1.2.8.01.9.4.00.00.00	Taxa Inspeção, Controle e Fiscalização - Outras - M/J Div At	478,17
1.1.2.8.01.9.4.05.00.00	Taxa Licença Execução Obras - Dívida Ativa - Multas e Juros	212,52
1.1.2.8.01.9.4.12.00.00	Outras Taxas Exe. P. Policia - Dívida Ativa - Multas e Juros	265,65
1.2.0.0.00.0.0.00.00.00	Contribuições	14.877.317,75
1.2.1.0.00.0.0.00.00.00	Contribuições Sociais	7.681.293,50
1.2.1.8.00.0.0.00.00.00	Contribuições Sociais específicas de Estados, DF e Município	7.681.293,50
1.2.1.8.01.0.0.00.00.00	Contrib Servidor Civil p/ Plano de Seguridade Social - CPSSS	7.681.293,50
1.2.1.8.01.1.0.00.00.00	CPSSS do Servidor Civil Ativo	7.673.293,50
1.2.1.8.01.1.1.00.00.00	CPSSS do Servidor Civil Ativo - Principal	7.673.293,50
1.2.1.8.01.1.1.01.00.00	Contribuição do Serv. Ativo Civil RRPS - Plano Financeiro	3.663.500,00
1.2.1.8.01.1.1.02.00.00	Contribuição Serv. Ativo Civil RRPS - Plano Previdenciário	4.009.793,50
1.2.1.8.01.2.0.00.00.00	CPSSS do Servidor Civil Inativo	8.000,00
1.2.1.8.01.2.1.00.00.00	CPSSS do Servidor Civil Inativo - Principal	8.000,00
1.2.4.0.00.0.0.00.00.00	Contribuição para o Custeio do Serviço de Iluminação Pública	7.196.024,25
1.2.4.0.00.1.0.00.00.00	Contribuição para o Custeio do Serviço de Iluminação Pública	7.196.024,25
1.2.4.0.00.1.1.00.00.00	Contrib p/ Custeio Serviço de Iluminação Pública - Principal	7.196.024,25
1.3.0.0.00.0.0.00.00.00	Receita Patrimonial	6.606.726,79
1.3.1.0.00.0.0.00.00.00	Exploração do Patrimônio Imobiliário do Estado	1.484.535,37
1.3.1.0.01.0.0.00.00.00	Aluguéis, Arrendamentos, Foros, Laudêmios, Tarifas Ocupação	1.484.535,37
1.3.1.0.01.2.0.00.00.00	Foros, Laudêmios e Tarifas de Ocupação	1.484.535,37
1.3.1.0.01.2.1.00.00.00	Foros, Laudêmios e Tarifas de Ocupação - Principal	1.420.698,62
1.3.1.0.01.2.1.01.00.00	Foros - Principal	830.708,11
1.3.1.0.01.2.1.02.00.00	Laudêmios - Principal	589.990,51
1.3.1.0.01.2.3.00.00.00	Foros, Laudêmios e Tarifas de Ocupação - Dívida Ativa	46.954,39
1.3.1.0.01.2.3.01.00.00	Foros - Dívida Ativa	46.954,39
1.3.1.0.01.2.4.00.00.00	Foros, Laudêmios e Tarifas de Ocupação - Multas/Juros Div At	16.882,36
1.3.1.0.01.2.4.01.00.00	Foros - Dívida Ativa - Multas e Juros	16.882,36
1.3.2.0.00.0.0.00.00.00	Valores Mobiliários	5.122.191,42
1.3.2.1.00.0.0.00.00.00	Juros e Correções Monetárias	5.122.191,42
1.3.2.1.00.1.0.00.00.00	Remuneração de Depósitos Bancários	2.612.191,42
1.3.2.1.00.1.1.00.00.00	Remuneração de Depósitos Bancários - Principal	2.612.191,42
1.3.2.1.00.1.1.01.00.00	Remuneração de Depósitos Bancários - VINCULADOS	1.932.191,42
1.3.2.1.00.1.1.01.01.00	Rem Dep. Bco - Vinculados - ROYALTIES	1.438.484,03
1.3.2.1.00.1.1.01.01.01	ROYALTIES	1.438.484,03
1.3.2.1.00.1.1.01.02.00	Rem Dep. Bco - Vinculados - FUNDEB	278.044,52
1.3.2.1.00.1.1.01.02.01	FUNDEB	278.044,52

Lei Orçamentária Anual - 2019**Anexo 2 - Resumo Geral da Receita****Anexo 2, da Lei 4.320/64**

1.3.2.1.00.1.1.01.09.00	Rec de Rem Dep Banc Vinc - CIDE	5.662,87
1.3.2.1.00.1.1.01.09.01	Rec.de Rem. Dep.Banc.Vinc. - CIDE	5.662,87
1.3.2.1.00.1.1.01.10.00	Rec de Rem Dep Banc vinc - FNAS	40.000,00
1.3.2.1.00.1.1.01.11.00	Rec Rem de Dep Banc Vinc - FNDE	120.000,00
1.3.2.1.00.1.1.01.11.01	Rec. Rem. Dep Banc Salário Educação	120.000,00
1.3.2.1.00.1.1.01.99.00	Rec de Rem de Dep Banc Vinc - Outros	50.000,00
1.3.2.1.00.1.1.01.99.07	Rem. Dep Bco Alienação FECS	50.000,00
1.3.2.1.00.1.1.02.00.00	Remun.Depósitos Recursos não Vinculados	680.000,00
1.3.2.1.00.1.1.02.99.00	Remun.de Outros Dep.Rec.não Vinculados	680.000,00
1.3.2.1.00.1.1.02.99.01	RENDIMENTOS APLICAÇÃO PODER EXECUTIVO	600.000,00
1.3.2.1.00.1.1.02.99.02	REND. APLIC. PODER LEGISLATIVO - FEC	80.000,00
1.3.2.1.00.4.0.00.00.00	Remuneração Recursos do Regime Próprio	
	Previd Social - RPPS	2.510.000,00
1.3.2.1.00.4.1.00.00.00	Remuneração dos Recursos do RPPS -	
	Principal	2.510.000,00
1.7.0.0.00.0.0.00.00.00	Transferências Correntes	448.041.538,72
1.7.1.0.00.0.0.00.00.00	Transferências da União e de suas	
	Entidades	362.822.644,47
1.7.1.8.00.0.0.00.00.00	Transferências da União - Especificas	
	Estado, DF e Município	362.822.644,47
1.7.1.8.01.0.0.00.00.00	Participação na Receita da União	34.318.332,07
1.7.1.8.01.2.0.00.00.00	Cota-Parte Fundo Participação dos	
	Municípios - Cota Mensal	34.289.459,36
1.7.1.8.01.2.1.00.00.00	Cota-Parte do FPM - Cota Mensal -	
	Principal	34.289.459,36
1.7.1.8.01.5.0.00.00.00	Cota-Parte do Imposto Sobre a Propriedade	
	Territorial Rural	28.872,71
1.7.1.8.01.5.1.00.00.00	Cota-Parte do ITR - Principal	28.872,71
1.7.1.8.02.0.0.00.00.00	Transf da Compensação Financ pela	
	Exploração de Rec Naturais	305.643.909,00
1.7.1.8.02.3.0.00.00.00	Cota-parte Royalties - Comp Financ Prod	
	Petróleo Lei 7990/89	305.643.909,00
1.7.1.8.02.3.1.00.00.00	Cota-parte Royalties - Petróleo - Lei	
	7.990/89 - Principal	305.643.909,00
1.7.1.8.03.0.0.00.00.00	Transf Recurso do SUS - Bloco Custeio	
	Ações e Serv Púb Saúde	12.374.768,91
1.7.1.8.03.1.0.00.00.00	Transferência de Recursos do SUS -	
	Atenção Básica	4.892.650,88
1.7.1.8.03.1.1.00.00.00	Transf do SUS - Atenção Básica Rep Fundo	
	a Fundo - Principal	4.892.650,88
1.7.1.8.03.1.1.12.00.00	Piso de Atenção Básica	2.264.599,96
1.7.1.8.03.1.1.13.00.00	PAB Variável - Compensação	1.834.984,32
1.7.1.8.03.1.1.14.00.00	Agente Comunitário de Saúde	607.426,56
1.7.1.8.03.1.1.15.00.00	Custeio Atenção Básica Saúde Bucal	185.640,04
1.7.1.8.03.2.0.00.00.00	Transf do SUS - Atenção de Média e Alta	
	Complex Amb e Hospit	6.161.111,03
1.7.1.8.03.2.1.00.00.00	Transf SUS - Atenção Média e Alta Complex	
	Amb e Hosp - Princ	6.161.111,03
1.7.1.8.03.2.1.01.00.00	Atenção à Saúde da população para	
	Procedimentos MAC	6.161.111,03
1.7.1.8.03.3.0.00.00.00	Transferência de Recursos do SUS -	
	Vigilância em Saúde	834.989,00
1.7.1.8.03.3.1.00.00.00	Transf Recursos do SUS - Vigilância em	
	Saúde - Principal	834.989,00

Lei Orçamentária Anual - 2019**Anexo 2 - Resumo Geral da Receita****Anexo 2, da Lei 4.320/64**

1.7.1.8.03.3.1.01.00.00	Assistência Financeira a Agentes de combate a Endemias	480.879,36
1.7.1.8.03.3.1.02.00.00	Incentivo Financeiro Vigilância em Saúde - Despesas Diversa	248.029,64
1.7.1.8.03.3.1.03.00.00	Incentivo às Ações de Vigilância e Prevenção DST AIDS E	106.080,00
1.7.1.8.03.4.0.00.00.00	Transferência de Recursos do SUS - Assistência Farmacêutica	486.018,00
1.7.1.8.03.4.1.00.00.00	Transferências do SUS - Assistência Farmacêutica - Principal	486.018,00
1.7.1.8.03.4.1.01.00.00	Promoção de Assistência Farmacêutica e Insumos estratégico	486.018,00
1.7.1.8.05.0.0.00.00.00	Transf Recursos Fundo Nacional Desenv da Educação - FNDE	9.605.216,85
1.7.1.8.05.1.0.00.00.00	Transferências do Salário-Educação	8.148.599,98
1.7.1.8.05.1.1.00.00.00	Transferências do Salário-Educação - Principal	8.148.599,98
1.7.1.8.05.1.1.01.00.00	TRANSFERÊNCIAS DO SALÁRIO-EDUCAÇÃO	8.148.599,98
1.7.1.8.05.3.0.00.00.00	Transf Direta FNDE Progr Nacional Alimentação Escolar - PNAE	1.324.330,41
1.7.1.8.05.3.1.00.00.00	Programa Nacional de Alimentação Escolar - PNAE - Principal	1.324.330,41
1.7.1.8.05.3.1.01.00.00	ENSINO FUNDAMENTAL	775.334,06
1.7.1.8.05.3.1.02.00.00	PRÉ ESCOLA	195.546,77
1.7.1.8.05.3.1.03.00.00	CRECHE	264.482,84
1.7.1.8.05.3.1.04.00.00	EDUCAÇÃO JOVENS E ADULTOS - EJA	50.506,40
1.7.1.8.05.3.1.05.00.00	EDUCAÇÃO ESPECIAL - AEE	38.460,34
1.7.1.8.05.4.0.00.00.00	Transf Direta FNDE Progr Nacion Apoio Transp Escolar - PNATE	132.286,46
1.7.1.8.05.4.1.00.00.00	Programa Nacional Apoio Transporte Escolar - PNATE - Princip	132.286,46
1.7.1.8.05.4.1.01.00.00	PNATE - ENSINO FUNDAMENTAL	109.063,76
1.7.1.8.05.4.1.02.00.00	PNATE - PRÉ ESCOLA	23.222,70
1.7.1.8.06.0.0.00.00.00	Transferência Financeira do ICMS Desoneração L.C. N 87/96	109.363,64
1.7.1.8.06.1.0.00.00.00	Transferência Financeira do ICMS Desoneração L.C. N 87/96	109.363,64
1.7.1.8.06.1.1.00.00.00	Transf Financeira ICMS Desoneração L.C. N 87/96 - Principal	109.363,64
1.7.1.8.12.0.0.00.00.00	Transf Recursos Fundo Nacional de Assistência Social - FNAS	771.054,00
1.7.1.8.12.1.0.00.00.00	Transf Recursos Fundo Nacional de Assistência Social - FNAS	771.054,00
1.7.1.8.12.1.1.00.00.00	Transferências de Recursos do FNAS - Principal	771.054,00
1.7.1.8.12.1.1.01.00.00	Bloco Proteção Social Básica	384.300,00
1.7.1.8.12.1.1.01.01.00	Piso Básico Fixo	288.000,00
1.7.1.8.12.1.1.01.02.00	Serviço de Convivência e Fortalecimento de Vínculos	96.300,00
1.7.1.8.12.1.1.02.00.00	Bloco Proteção Social Especial	216.081,00
1.7.1.8.12.1.1.02.01.00	Piso Fixo de Média Complexidade - PAEFI	123.600,00
1.7.1.8.12.1.1.02.02.00	Piso Fixo de Média Complexidade - MSE	26.400,00
1.7.1.8.12.1.1.02.03.00	Piso de Transição de Média Complexidade	6.081,00
1.7.1.8.12.1.1.02.04.00	Piso de Alta Complexidade I - Criança /	

Lei Orçamentária Anual - 2019**Anexo 2 - Resumo Geral da Receita****Anexo 2, da Lei 4.320/64**

	Adolescente	60.000,00
1.7.1.8.12.1.1.03.00.00	Bloco da Gestão do Suas	30.506,04
1.7.1.8.12.1.1.03.01.00	índice de Gestão Descentralizada do Suas	30.506,04
1.7.1.8.12.1.1.04.00.00	Bloco da Gestão do Programa Bolsa Família e CAdUnico	140.166,96
1.7.1.8.12.1.1.04.01.00	índice de gestão Descentralizada - IGDPBF	140.166,96
1.7.2.0.00.0.0.00.00.00	Transf dos Estados e do Distrito Federal e de suas Entidades	38.021.118,70
1.7.2.8.00.0.0.00.00.00	Transf dos Estados - Específicas de Estados, DF e Municípios	38.021.118,70
1.7.2.8.01.0.0.00.00.00	Participação na Receita dos Estados	36.404.744,40
1.7.2.8.01.1.0.00.00.00	Cota-Parte do ICMS	28.812.294,37
1.7.2.8.01.1.1.00.00.00	Cota-Parte do ICMS - Principal	28.812.294,37
1.7.2.8.01.2.0.00.00.00	Cota-Parte do IPVA	6.765.753,71
1.7.2.8.01.2.1.00.00.00	Cota-Parte do IPVA - Principal	6.765.753,71
1.7.2.8.01.3.0.00.00.00	Cota-Parte do IPI - Municípios	619.452,86
1.7.2.8.01.3.1.00.00.00	Cota-Parte do IPI - Municípios -	619.452,86
1.7.2.8.01.4.0.00.00.00	Cota-Parte Contribuição de Intervenção no Domínio Econômico	207.243,46
1.7.2.8.01.4.1.00.00.00	Cota-Parte da CIDE - Principal	207.243,46
1.7.2.8.02.0.0.00.00.00	Transferência da Cota-parte da Compensação Financeira (25%)	1.344.934,30
1.7.2.8.02.3.0.00.00.00	Cota-parte Royalties Comp Financ Prod Petróleo - Lei 7990/89	1.344.934,30
1.7.2.8.02.3.1.00.00.00	Cota-parte Royalties Comp Financ Prod Petróleo - Principal	1.344.934,30
1.7.2.8.07.0.0.00.00.00	Transferências de Estados destinadas à Assistência Social	271.440,00
1.7.2.8.07.1.0.00.00.00	Transferências de Estados destinadas à Assistência Social	271.440,00
1.7.2.8.07.1.1.00.00.00	Transf de Estados destinadas à Assistênc Social - Principal	271.440,00
1.7.2.8.07.1.1.01.00.00	Bloco Proteção Social Básica	198.720,00
1.7.2.8.07.1.1.01.01.00	CRAS - 30% Do Teto Repassado pelo MDS	172.800,00
1.7.2.8.07.1.1.01.02.00	Incentivo à Organização e Ofertas Do SCFV - 5% do Valor To	8.640,00
1.7.2.8.07.1.1.01.03.00	Benefícios Eventuais Regulamentados	17.280,00
1.7.2.8.07.1.1.02.00.00	Bloco Proteção Social Especial	72.720,00
1.7.2.8.07.1.1.02.01.00	CREAS (Percentuais de Referência do MDS)	46.800,00
1.7.2.8.07.1.1.02.02.00	Medidas Socioeducativas - Número de	7.920,00
1.7.2.8.07.1.1.02.03.00	Alta Complexidade I - Acolhimento Inst. Para crianças e Adol	18.000,00
1.7.5.0.00.0.0.00.00.00	Transferências de Outras Instituições Públicas	47.110.704,58
1.7.5.8.00.0.0.00.00.00	Transf de Outras Instit Públicas - Espec Estados, DF e Munic	47.110.704,58
1.7.5.8.01.0.0.00.00.00	Transferências de Recursos do FUNDEB	47.110.704,58
1.7.5.8.01.1.0.00.00.00	Transferências de Recursos do FUNDEB	47.110.704,58
1.7.5.8.01.1.1.00.00.00	Transferências de Recursos do FUNDEB - Principal	47.110.704,58
1.7.7.0.00.0.0.00.00.00	Transferências de Pessoas Físicas	87.070,97
1.7.7.8.00.0.0.00.00.00	Transf de Pessoas Físicas - Específ Estados, DF e Municípios	87.070,97
1.7.7.8.10.0.0.00.00.00	Outras Transf de Pessoas Físicas -	

Lei Orçamentária Anual - 2019**Anexo 2 - Resumo Geral da Receita****Anexo 2, da Lei 4.320/64**

	Específicas de E/DF/M	87.070,97
1.7.7.8.10.1.0.00.00.00	Outras Transf de Pessoas Físicas - Específicas de E/DF/M	87.070,97
1.7.7.8.10.1.1.00.00.00	Outras Transf de Pessoas Físicas - Principal	87.070,97
1.9.0.0.00.0.0.00.00.00	Outras Receitas Correntes	3.980.100,00
1.9.1.0.00.0.0.00.00.00	Multas Administrativas, Contratuais e Judiciais	240.100,00
1.9.1.0.01.0.0.00.00.00	Multas Previstas em Legislação Específica	240.100,00
1.9.1.0.01.1.0.00.00.00	Multas Previstas em Legislação Específica	240.100,00
1.9.1.0.01.1.1.00.00.00	Multas Previstas em Legislação Específica - Principal	200.000,00
1.9.1.0.01.1.2.00.00.00	Multas Previstas em Legislação Específica - Multas e Juros	5.000,00
1.9.1.0.01.1.3.00.00.00	Multas Previstas em Legislação Específica - Dívida Ativa	35.000,00
1.9.1.0.01.1.4.00.00.00	Multas Previstas em Legislação Específica - M/J Dívida Ativa	100,00
1.9.9.0.00.0.0.00.00.00	Demais Receitas Correntes	3.740.000,00
1.9.9.0.03.0.0.00.00.00	Compensações Financeiras entre o RGPS e os RPPS	3.100.000,00
1.9.9.0.03.1.0.00.00.00	Compensações Financeiras entre o RGPS e os RPPS	3.100.000,00
1.9.9.0.03.1.1.00.00.00	Compensações Financeiras entre o RGPS e os RPPS - Principal	3.100.000,00
1.9.9.0.12.0.0.00.00.00	Enc Legais Inscr Div Ativa e Receitas de Ônus de Sucumbência	190.000,00
1.9.9.0.12.1.0.00.00.00	Encargos Legais pela Inscrição em Dívida Ativa	190.000,00
1.9.9.0.12.1.1.00.00.00	Encargos Legais pela Inscrição em Dívida Ativa - Principal	190.000,00
1.9.9.0.99.0.0.00.00.00	Outras Receitas	450.000,00
1.9.9.0.99.1.0.00.00.00	Outras Receitas - Primárias	450.000,00
1.9.9.0.99.1.1.00.00.00	Outras Receitas - Primárias - Principal	450.000,00
7.0.0.0.00.0.0.00.00.00	Receitas Correntes Intraorçamentárias	9.549.126,69
7.2.0.0.00.0.0.00.00.00	Contribuições	9.549.126,69
7.2.1.0.00.0.0.00.00.00	Contribuições Sociais	9.549.126,69
7.2.1.8.00.0.0.00.00.00	Contribuições Sociais específicas de Estados, DF e Município	8.191.697,54
7.2.1.8.03.0.0.00.00.00	CPSSS Patronal - Servidor Civil - Específico de EST/DF/MUN	7.673.293,50
7.2.1.8.03.1.0.00.00.00	CPSSS Patronal - Servidor Civil Ativo	7.673.293,50
7.2.1.8.03.1.1.00.00.00	CPSSS Patronal - Servidor Civil Ativo - Principal	7.673.293,50
7.2.1.8.03.1.1.01.00.00	Contri. Patr. Ati.Ci -Plano Financeiro	3.663.500,00
7.2.1.8.03.1.1.01.01.00	Contri. Patro. Ati. Ci. RRPS - Financeiro - Prefeitura	862.500,00
7.2.1.8.03.1.1.01.02.00	Contri. Patro. Ati. Ci. RRPS - Financeiro - Câmara	49.500,00
7.2.1.8.03.1.1.01.03.00	Contri. Patro. Ati. Ci. RRPS - Financeiro - Assist Social	27.500,00
7.2.1.8.03.1.1.01.04.00	Contri. Patro. Ati. Ci. RRPS - Financeiro - Fundo de Saúde	1.112.000,00

Lei Orçamentária Anual - 2019**Anexo 2 - Resumo Geral da Receita****Anexo 2, da Lei 4.320/64**

7.2.1.8.03.1.1.01.05.00	Contri. Patro. Ati. Ci. RRPS - Financeiro - Criança e Adoles	4.000,00
7.2.1.8.03.1.1.01.06.00	Contri. Patro. Ati. Ci. RRPS - Financeiro - F.Idoso	6.500,00
7.2.1.8.03.1.1.01.07.00	Contri. Patro. Ati. Ci. RRPS - Financeiro - FUNDEB	1.601.500,00
7.2.1.8.03.1.1.02.00.00	Contri. Patr. Ati.Ci - Plano Previdenciário	4.009.793,50
7.2.1.8.03.1.1.02.01.00	Contri. Patro. Ati. Ci. RRPS - Previdenciário- Prefeitura	516.800,00
7.2.1.8.03.1.1.02.02.00	Contri. Patro. Ati. Ci. RRPS - Previdenciário- Assiss Social	55.000,00
7.2.1.8.03.1.1.02.03.00	Contri. Patro. Ati. Ci. RRPS - Previdenciário- F. De Saúde	1.256.493,50
7.2.1.8.03.1.1.02.04.00	Contri. Patro. Ati. Ci. RRPS - Previdenciário- Criança e Ado	8.000,00
7.2.1.8.03.1.1.02.05.00	Contri. Patro. Ati. Ci. RRPS - Previdenciário- F. Idoso	7.500,00
7.2.1.8.03.1.1.02.06.00	Contri. Patro. Ati. Ci. RRPS - Previdenciário- FUNDEB	2.166.000,00
7.2.1.8.04.0.0.00.00.00	CPSSS Patronal - Parcelamentos - Específico de EST/DF/MUN	518.404,04
7.2.1.8.04.1.0.00.00.00	CPSSS Patronal - Parcelamentos - Servidor Civil Ativo	518.404,04
7.2.1.8.04.1.1.00.00.00	CPSSS Patronal - Parcelamento - Serv Civil Ativo - Principal	518.404,04
7.2.1.9.00.0.0.00.00.00	Outras Contribuições Sociais	1.357.429,15
7.2.1.9.99.0.0.00.00.00	Demais Contribuições Sociais	1.357.429,15
7.2.1.9.99.1.0.00.00.00	Demais Contribuições Sociais	1.357.429,15
7.2.1.9.99.1.1.00.00.00	Demais Contribuições Sociais - Principal	1.357.429,15
2.0.0.0.00.0.0.00.00.00	Receitas de Capital	1.581.877,39
2.2.0.0.00.0.0.00.00.00	Alienação de Bens	200.000,00
2.2.1.0.00.0.0.00.00.00	Alienação de Bens Móveis	200.000,00
2.2.1.3.00.0.0.00.00.00	Alienação de Bens Móveis e Semoventes	200.000,00
2.2.1.3.00.1.0.00.00.00	Alienação de Bens Móveis e Semoventes	200.000,00
2.2.1.3.00.1.1.00.00.00	Alienação de Bens Móveis e Semoventes - Principal	200.000,00
2.4.0.0.00.0.0.00.00.00	Transferências de Capital	1.381.877,39
2.4.1.0.00.0.0.00.00.00	Transferências da União e de suas Entidades	1.381.877,39
2.4.1.8.00.0.0.00.00.00	Transferências da União - Especificas Estado, DF e Município	1.381.877,39
2.4.1.8.10.0.0.00.00.00	Transferência de Convênios da União e de suas Entidades	1.381.877,39
2.4.1.8.10.9.0.00.00.00	Outras Transferências de Convênios da União	1.381.877,39
2.4.1.8.10.9.1.00.00.00	Outras Transferências de Convênios da União - Principal	1.381.877,39
	Total Geral	552.641.889,68

(-) Dedução de Receita - Renúncia

1.0.0.0.00.0.0.00.00.00	Receitas Correntes	870.058,17
1.1.0.0.00.0.0.00.00.00	Impostos, Taxas e Contribuições de Melhoria	870.058,17

Lei Orçamentária Anual - 2019**Anexo 2 - Resumo Geral da Receita****Anexo 2, da Lei 4.320/64**

1.1.1.0.00.0.0.00.00.00	Impostos	839.434,70
1.1.1.8.00.0.0.00.00.00	Impostos Especificos de Estados, DF e Município	839.434,70
1.1.1.8.01.0.0.00.00.00	Impostos sobre o Patrimônio para Estados, DF e	839.434,70
1.1.1.8.01.1.0.00.00.00	Imposto sobre a Propriedade Predial e Territori	839.434,70
1.1.1.8.01.1.1.00.00.00	IPTU - Principal	369.242,81
1.1.1.8.01.1.2.00.00.00	IPTU - Multas e Juros de Mora	13.959,43
1.1.1.8.01.1.3.00.00.00	IPTU - Dívida Ativa	398.036,43
1.1.1.8.01.1.4.00.00.00	IPTU - Multas e Juros de Mora da Dívida Ativa	58.196,03
1.1.2.0.00.0.0.00.00.00	Taxas	30.623,47
1.1.2.2.00.0.0.00.00.00	Taxas pela Prestação de Serviços	30.623,47
1.1.2.2.01.0.0.00.00.00	Taxas pela Prestação de Serviços	30.623,47
1.1.2.2.01.1.0.00.00.00	Taxas pela Prestação de Serviços	30.623,47
1.1.2.2.01.1.1.00.00.00	Taxas pela Prestação de Serviços - Principal	30.623,47
1.1.2.2.01.1.1.03.00.00	Taxa de Limpeza Pública - Principal	30.623,47

(-) Dedução de Receita - Restituições

1.0.0.0.00.0.0.00.00.00	Receitas Correntes	54.884,69
1.1.0.0.00.0.0.00.00.00	Impostos, Taxas e Contribuições de Melhoria	54.884,69
1.1.1.0.00.0.0.00.00.00	Impostos	54.884,69
1.1.1.3.00.0.0.00.00.00	Impostos sobre a Renda e Proventos de Qualquer	2.045,26
1.1.1.3.03.0.0.00.00.00	Imposto sobre a Renda - Retido na Fonte	2.045,26
1.1.1.3.03.4.0.00.00.00	Imposto sobre a Renda - Retido na Fonte - Outro	2.045,26
1.1.1.3.03.4.1.00.00.00	IRRF - Outros Rendimentos - Principal	2.045,26
1.1.1.8.00.0.0.00.00.00	Impostos Especificos de Estados, DF e Município	52.839,43
1.1.1.8.01.0.0.00.00.00	Impostos sobre o Patrimônio para Estados, DF e	25.851,01
1.1.1.8.01.1.0.00.00.00	Imposto sobre a Propriedade Predial e Territori	25.851,01
1.1.1.8.01.1.1.00.00.00	IPTU - Principal	25.851,01
1.1.1.8.02.0.0.00.00.00	Impostos sobre a Produção, Circulação de Mercad	26.988,42
1.1.1.8.02.3.0.00.00.00	Imposto sobre Serviços de Qualquer Natureza	26.988,42
1.1.1.8.02.3.1.00.00.00	ISSQN - Principal	26.988,42

(-) Dedução de Receita - Descontos Concedidos

1.0.0.0.00.0.0.00.00.00	Receitas Correntes	3.558.096,02
1.1.0.0.00.0.0.00.00.00	Impostos, Taxas e Contribuições de Melhoria	3.446.432,05
1.1.1.0.00.0.0.00.00.00	Impostos	3.446.432,05
1.1.1.8.00.0.0.00.00.00	Impostos Especificos de Estados, DF e Município	3.446.432,05
1.1.1.8.01.0.0.00.00.00	Impostos sobre o Patrimônio para Estados, DF e	3.445.931,73
1.1.1.8.01.1.0.00.00.00	Imposto sobre a Propriedade Predial e Territori	3.445.931,73
1.1.1.8.01.1.1.00.00.00	IPTU - Principal	3.079.403,51
1.1.1.8.01.1.3.00.00.00	IPTU - Dívida Ativa	14.636,27
1.1.1.8.01.1.4.00.00.00	IPTU - Multas e Juros de Mora da Dívida Ativa	351.891,95
1.1.1.8.02.0.0.00.00.00	Impostos sobre a Produção, Circulação de Mercad	500,32
1.1.1.8.02.3.0.00.00.00	Imposto sobre Serviços de Qualquer Natureza	500,32
1.1.1.8.02.3.1.00.00.00	ISSQN - Principal	458,00
1.1.1.8.02.3.2.00.00.00	ISSQN - Multas e Juros de Mora	42,32
1.3.0.0.00.0.0.00.00.00	Receita Patrimonial	111.663,97
1.3.1.0.00.0.0.00.00.00	Exploração do Patrimônio Imobiliário do Estado	111.663,97
1.3.1.0.01.0.0.00.00.00	Aluguéis, Arrendamentos, Foros, Laudêmios, Tari	111.663,97
1.3.1.0.01.2.0.00.00.00	Foros, Laudêmios e Tarifas de Ocupação	111.663,97
1.3.1.0.01.2.1.00.00.00	Foros, Laudêmios e Tarifas de Ocupação - Princi	111.663,97
1.3.1.0.01.2.1.01.00.00	Foros - Principal	111.663,97

(-) Dedução de Receita para Formação do FUNDEB

Lei Orçamentária Anual - 2019**Anexo 2 - Resumo Geral da Receita****Anexo 2, da Lei 4.320/64**

1.0.0.0.00.0.0.00.00.00	Receitas Correntes	14.125.039,32
1.7.0.0.00.0.0.00.00.00	Transferências Correntes	14.125.039,32
1.7.1.0.00.0.0.00.00.00	Transferências da União e de suas Entidades	6.885.539,14
1.7.1.8.00.0.0.00.00.00	Transferências da União - Especificas Estado, D	6.885.539,14
1.7.1.8.01.0.0.00.00.00	Participação na Receita da União	6.863.666,41
1.7.1.8.01.2.0.00.00.00	Cota-Parte Fundo Participação dos Municípios -	6.857.891,87
1.7.1.8.01.2.1.00.00.00	Cota-Parte do FPM - Cota Mensal - Principal	6.857.891,87
1.7.1.8.01.5.0.00.00.00	Cota-Parte do Imposto Sobre a Propriedade Terri	5.774,54
1.7.1.8.01.5.1.00.00.00	Cota-Parte do ITR - Principal	5.774,54
1.7.1.8.06.0.0.00.00.00	Transferência Financeira do ICMS Desoneração L.	21.872,73
1.7.1.8.06.1.0.00.00.00	Transferência Financeira do ICMS Desoneração L.	21.872,73
1.7.1.8.06.1.1.00.00.00	Transf Financeira ICMS Desoneração L.C. N 87/96	21.872,73
1.7.2.0.00.0.0.00.00.00	Transf dos Estados e do Distrito Federal e de su	7.239.500,18
1.7.2.8.00.0.0.00.00.00	Transf dos Estados - Específicas de Estados, DF	7.239.500,18
1.7.2.8.01.0.0.00.00.00	Participação na Receita dos Estados	7.239.500,18
1.7.2.8.01.1.0.00.00.00	Cota-Parte do ICMS	5.762.458,87
1.7.2.8.01.1.1.00.00.00	Cota-Parte do ICMS - Principal	5.762.458,87
1.7.2.8.01.2.0.00.00.00	Cota-Parte do IPVA	1.353.150,74
1.7.2.8.01.2.1.00.00.00	Cota-Parte do IPVA - Principal	1.353.150,74
1.7.2.8.01.3.0.00.00.00	Cota-Parte do IPI - Municípios	123.890,57
1.7.2.8.01.3.1.00.00.00	Cota-Parte do IPI - Municípios - Principal	123.890,57

	Total de Deduções.....	18.608.078,20

	Total da Receita Líquida..	534.033.811,48

Lei Orçamentária Anual - 2019
Anexo 2 - Resumo Geral da Receita
Anexo 2, da Lei 4.320/64

R e s u m o

Impostos, Taxas e Contribuições de Melho	68.005.202,34
Contribuições	14.877.317,75
Receita Patrimonial	6.606.726,79
Transferências Correntes	448.041.538,72
Outras Receitas Correntes	3.980.100,00

Total Receitas Correntes	541.510.885,60
Contribuições	9.549.126,69

Total Receitas Correntes Intraorçamentárias	9.549.126,69
Alienação de Bens	200.000,00
Transferências de Capital	1.381.877,39

Total Receitas de Capital	1.581.877,39

Total Geral	552.641.889,68
(-) Dedução de Receita - Renúncia	870.058,17
(-) Dedução de Receita - Restituições	54.884,69
(-) Dedução de Receita - Descontos Concedidos	3.558.096,02
(-) Dedução de Receita para Formação do FUNDEB	14.125.039,32

Total das Deduções	18.608.078,20

Total da Receita Líquida	534.033.811,48

Lei Orçamentária Anual - 2019
Anexo 3 - Natureza da Despesa Segundo as Categorias Econômicas
Anexo 2, da Lei 4.320/64

Unidade Gestora.....: CONSOLIDADO
 Órgão.....: 01 Câmara Municipal de Saquarema
 Unidade Orçamentária: 01.001 Câmara Municipal de Saquarema

Código	Especificação	Desdobramento	Grupo de Natureza da Despesa	Natureza da Despesa
3.0.00.00.00.0000	DESPESAS CORRENTES			9.191.800,00
3.1.00.00.00.0000	PESSOAL E ENCARGOS SOCIAIS			7.761.017,20
3.1.90.00.00.0000	APLICAÇÕES DIRETAS		7.711.517,20	
3.1.90.05.00.0000	OUTROS BENEFÍCIOS PREVIDENCIÁRIOS DO SERVIDOR OU DO MILITAR	500,00		
3.1.90.11.00.0000	VENCIMENTOS E VANTAGENS FIXAS - PESSOAL CIVIL	6.385.260,00		
3.1.90.13.00.0000	OBRIGAÇÕES PATRONAIS	1.305.757,20		
3.1.90.94.00.0000	INDENIZAÇÕES E RESTITUIÇÕES TRABALHISTAS	20.000,00		
3.1.91.00.00.0000	APLICAÇÃO DIR. DEC. OP. O., FUN. E ENT. INT. OFSS		49.500,00	
3.1.91.13.00.0000	OBRIGAÇÕES PATRONAIS	49.500,00		
3.1.91.13.05.0000	OBRIGAÇÕES PATRONAIS PLANO FINANCEIRO	49.500,00		
3.3.00.00.00.0000	OUTRAS DESPESAS CORRENTES			1.430.782,80
3.3.90.00.00.0000	APLICAÇÕES DIRETAS		1.430.782,80	
3.3.90.14.00.0000	DIÁRIAS - CIVIL	20.000,00		
3.3.90.30.00.0000	MATERIAL DE CONSUMO	500.000,00		
3.3.90.36.00.0000	OUTROS SERVIÇOS DE TERCEIROS - PESSOA FÍSICA	9.480,00		
3.3.90.39.00.0000	OUTROS SERVIÇOS DE TERCEIROS - PESSOA JURÍDICA	900.000,00		
3.3.90.92.00.0000	DESPESAS DE EXERCÍCIOS ANTERIORES	1.302,80		
4.0.00.00.00.0000	DESPESAS DE CAPITAL			208.200,00
4.4.00.00.00.0000	INVESTIMENTOS			208.200,00
4.4.90.00.00.0000	APLICAÇÕES DIRETAS		208.200,00	
4.4.90.51.00.0000	OBRAS E INSTALAÇÕES	150.000,00		
4.4.90.52.00.0000	EQUIPAMENTOS E MATERIAL PERMANENTE	58.200,00		
	Total da Unidade Orçamentária			9.400.000,00

Lei Orçamentária Anual - 2019
Anexo 3 - Natureza da Despesa Segundo as Categorias Econômicas
Anexo 2, da Lei 4.320/64

Unidade Gestora.....: CONSOLIDADO
Órgão.....: 01 Câmara Municipal de Saquarema
Unidade Orçamentária: 01.020 Fundo Especial da Câmara

Código	Especificação	Desdobramento	Grupo de Natureza da Despesa	Natureza da Despesa
3.0.00.00.00.0000	DESpesas CORRENTES			250.000,00
3.3.00.00.00.0000	OUTRAS DESPESAS CORRENTES			250.000,00
3.3.90.00.00.0000	APLICAÇÕES DIRETAS		250.000,00	
3.3.90.39.00.0000	OUTROS SERVIÇOS DE TERCEIROS - PESSOA JURÍDICA	249.999,00		
3.3.90.92.00.0000	DESpesas DE EXERCÍCIOS ANTERIORES	1,00		
4.0.00.00.00.0000	DESpesas DE CAPITAL			530.000,00
4.4.00.00.00.0000	INVESTIMENTOS			530.000,00
4.4.90.00.00.0000	APLICAÇÕES DIRETAS		530.000,00	
4.4.90.51.00.0000	OBRAS E INSTALAÇÕES	400.000,00		
4.4.90.52.00.0000	EQUIPAMENTOS E MATERIAL PERMANENTE	130.000,00		
	Total da Unidade Orçamentária			780.000,00
	Total do Órgão			10.180.000,00

Lei Orçamentária Anual - 2019
Anexo 3 - Natureza da Despesa Segundo as Categorias Econômicas
Anexo 2, da Lei 4.320/64

Unidade Gestora.....: CONSOLIDADO
Órgão.....: 02 Controladoria Geral do Município
Unidade Orçamentária: 02.001 Gabinete da Controladoria Geral

Código	Especificação	Desdobramento	Grupo de Natureza da Despesa	Natureza da Despesa
3.0.00.00.00.0000	DESPESAS CORRENTES			18.000,00
3.3.00.00.00.0000	OUTRAS DESPESAS CORRENTES			18.000,00
3.3.90.00.00.0000	APLICAÇÕES DIRETAS		18.000,00	
3.3.90.14.00.0000	DIÁRIAS - CIVIL	14.000,00		
3.3.90.30.00.0000	MATERIAL DE CONSUMO	2.000,00		
3.3.90.39.00.0000	OUTROS SERVIÇOS DE TERCEIROS - PESSOA JURÍDICA	2.000,00		
4.0.00.00.00.0000	DESPESAS DE CAPITAL			20.000,00
4.4.00.00.00.0000	INVESTIMENTOS			20.000,00
4.4.90.00.00.0000	APLICAÇÕES DIRETAS		20.000,00	
4.4.90.52.00.0000	EQUIPAMENTOS E MATERIAL PERMANENTE	20.000,00		
	Total da Unidade Orçamentária			38.000,00
	Total do Órgão			38.000,00

Lei Orçamentária Anual - 2019
Anexo 3 - Natureza da Despesa Segundo as Categorias Econômicas
Anexo 2, da Lei 4.320/64

Unidade Gestora.....: CONSOLIDADO
Órgão.....: 03 Procuradoria Geral do Município
Unidade Orçamentária: 03.001 Gabinete da Procuradoria

Código	Especificação	Desdobramento	Grupo de Natureza da Despesa	Natureza da Despesa
3.0.00.00.00.0000	DESPESAS CORRENTES			3.833.000,00
3.3.00.00.00.0000	OUTRAS DESPESAS CORRENTES			3.833.000,00
3.3.90.00.00.0000	APLICAÇÕES DIRETAS		3.833.000,00	
3.3.90.14.00.0000	DIÁRIAS - CIVIL	2.000,00		
3.3.90.30.00.0000	MATERIAL DE CONSUMO	2.000,00		
3.3.90.39.00.0000	OUTROS SERVIÇOS DE TERCEIROS - PESSOA JURÍDICA	2.000,00		
3.3.90.91.00.0000	SENTENÇAS JUDICIAIS	3.827.000,00		
	Total da Unidade Orçamentária			3.833.000,00
	Total do Órgão			3.833.000,00

Lei Orçamentária Anual - 2019
Anexo 3 - Natureza da Despesa Segundo as Categorias Econômicas
Anexo 2, da Lei 4.320/64

Unidade Gestora.....: CONSOLIDADO
 Órgão.....: 04 Secretaria da Mulher
 Unidade Orçamentária: 04.001 Gabinete da Secretaria da Mulher

Código	Especificação	Desdobramento	Grupo de Natureza da Despesa	Natureza da Despesa
3.0.00.00.00.0000	DESPESAS CORRENTES			110.000,00
3.3.00.00.00.0000	OUTRAS DESPESAS CORRENTES			110.000,00
3.3.90.00.00.0000	APLICAÇÕES DIRETAS		110.000,00	
3.3.90.14.00.0000	DIÁRIAS - CIVIL	5.000,00		
3.3.90.30.00.0000	MATERIAL DE CONSUMO	20.000,00		
3.3.90.32.00.0000	MATERIAL, BEM OU SERVIÇO PARA DISTRIBUIÇÃO GRATUITA	25.000,00		
3.3.90.36.00.0000	OUTROS SERVIÇOS DE TERCEIROS - PESSOA FÍSICA	30.000,00		
3.3.90.39.00.0000	OUTROS SERVIÇOS DE TERCEIROS - PESSOA JURÍDICA	30.000,00		
4.0.00.00.00.0000	DESPESAS DE CAPITAL			30.000,00
4.4.00.00.00.0000	INVESTIMENTOS			30.000,00
4.4.90.00.00.0000	APLICAÇÕES DIRETAS		30.000,00	
4.4.90.52.00.0000	EQUIPAMENTOS E MATERIAL PERMANENTE	30.000,00		
	Total da Unidade Orçamentária			140.000,00
	Total do Órgão			140.000,00

Lei Orçamentária Anual - 2019
Anexo 3 - Natureza da Despesa Segundo as Categorias Econômicas
Anexo 2, da Lei 4.320/64

Unidade Gestora.....: CONSOLIDADO
 Órgão.....: 05 Secretaria de Agricultura, Abast. Pesca
 Unidade Orçamentária: 05.001 Gabinete da Secretaria de Agricultura

Código	Especificação	Desdobramento	Grupo de Natureza da Despesa	Natureza da Despesa
3.0.00.00.00.0000	DESPESAS CORRENTES			272.000,00
3.3.00.00.00.0000	OUTRAS DESPESAS CORRENTES			272.000,00
3.3.90.00.00.0000	APLICAÇÕES DIRETAS		272.000,00	
3.3.90.14.00.0000	DIÁRIAS - CIVIL	3.000,00		
3.3.90.30.00.0000	MATERIAL DE CONSUMO	17.000,00		
3.3.90.36.00.0000	OUTROS SERVIÇOS DE TERCEIROS - PESSOA FÍSICA	5.000,00		
3.3.90.39.00.0000	OUTROS SERVIÇOS DE TERCEIROS - PESSOA JURÍDICA	247.000,00		
4.0.00.00.00.0000	DESPESAS DE CAPITAL			2.228.000,00
4.4.00.00.00.0000	INVESTIMENTOS			2.228.000,00
4.4.90.00.00.0000	APLICAÇÕES DIRETAS		2.228.000,00	
4.4.90.52.00.0000	EQUIPAMENTOS E MATERIAL PERMANENTE	28.000,00		
4.4.90.61.00.0000	AQUISIÇÃO DE IMÓVEIS	2.200.000,00		
	Total da Unidade Orçamentária			2.500.000,00
	Total do Órgão			2.500.000,00

Lei Orçamentária Anual - 2019
Anexo 3 - Natureza da Despesa Segundo as Categorias Econômicas
Anexo 2, da Lei 4.320/64

Unidade Gestora.....: CONSOLIDADO
Órgão.....: 06 Secretaria Municipal de Comunicação
Unidade Orçamentária: 06.001 Gabinete da Secretaria de Comunicação

Código	Especificação	Desdobramento	Grupo de Natureza da Despesa	Natureza da Despesa
3.0.00.00.00.0000	DESPESAS CORRENTES			1.619.000,00
3.3.00.00.00.0000	OUTRAS DESPESAS CORRENTES			1.619.000,00
3.3.90.00.00.0000	APLICAÇÕES DIRETAS		1.619.000,00	
3.3.90.14.00.0000	DIÁRIAS - CIVIL	5.000,00		
3.3.90.30.00.0000	MATERIAL DE CONSUMO	4.000,00		
3.3.90.39.00.0000	OUTROS SERVIÇOS DE TERCEIROS - PESSOA JURÍDICA	1.610.000,00		
	Total da Unidade Orçamentária			1.619.000,00
	Total do Órgão			1.619.000,00

Lei Orçamentária Anual - 2019
Anexo 3 - Natureza da Despesa Segundo as Categorias Econômicas
Anexo 2, da Lei 4.320/64

Unidade Gestora.....: CONSOLIDADO
 Órgão.....: 07 Secretaria de Desenvolvimento Social
 Unidade Orçamentária: 07.010 Fundo de Assistência Social

Código	Especificação	Desdobramento	Grupo de Natureza da Despesa	Natureza da Despesa
3.0.00.00.00.0000	DESPESAS CORRENTES			7.745.194,00
3.1.00.00.00.0000	PESSOAL E ENCARGOS SOCIAIS			2.326.620,00
3.1.90.00.00.0000	APLICAÇÕES DIRETAS		2.244.120,00	
3.1.90.04.00.0000	CONTRATAÇÃO POR TEMPO DETERMINADO	120.000,00		
3.1.90.11.00.0000	VENCIMENTOS E VANTAGENS FIXAS - PESSOAL CIVIL	1.873.120,00		
3.1.90.13.00.0000	OBRIGAÇÕES PATRONAIS	224.000,00		
3.1.90.16.00.0000	OUTRAS DESPESAS VARIÁVEIS - PESSOAL CIVIL	27.000,00		
3.1.91.00.00.0000	APLICAÇÃO DIR. DEC. OP. O., FUN. E ENT. INT. OFSS		82.500,00	
3.1.91.13.00.0000	OBRIGAÇÕES PATRONAIS	82.500,00		
3.1.91.13.05.0000	OBRIGAÇÕES PATRONAIS PLANO FINANCEIRO	16.000,00		
3.1.91.13.06.0000	OBRIGAÇÕES PATRONAIS PLANO PREVIDENCIÁRIO	16.000,00		
3.3.00.00.00.0000	OUTRAS DESPESAS CORRENTES			5.418.574,00
3.3.50.00.00.0000	TRANSFERÊNCIAS A INSTITUIÇÕES PRIVADAS SEM FINS LUCRATIVOS		246.081,00	
3.3.50.43.00.0000	SUBVENÇÕES SOCIAIS	246.081,00		
3.3.90.00.00.0000	APLICAÇÕES DIRETAS		5.172.493,00	
3.3.90.30.00.0000	MATERIAL DE CONSUMO	1.184.752,00		
3.3.90.32.00.0000	MATERIAL, BEM OU SERVIÇO PARA DISTRIBUIÇÃO GRATUITA	46.280,00		
3.3.90.36.00.0000	OUTROS SERVIÇOS DE TERCEIROS - PESSOA FÍSICA	70.000,00		
3.3.90.39.00.0000	OUTROS SERVIÇOS DE TERCEIROS - PESSOA JURÍDICA	2.210.061,00		
3.3.90.46.00.0000	AUXÍLIO-ALIMENTAÇÃO	356.400,00		
3.3.90.48.00.0000	OUTROS AUXÍLIOS FINANCEIROS A PESSOAS FÍSICAS	1.200.000,00		
3.3.90.49.00.0000	AUXÍLIO-TRANSPORTE	105.000,00		
4.0.00.00.00.0000	DESPESAS DE CAPITAL			850.000,00
4.4.00.00.00.0000	INVESTIMENTOS			850.000,00
4.4.90.00.00.0000	APLICAÇÕES DIRETAS		850.000,00	
4.4.90.51.00.0000	OBRAS E INSTALAÇÕES	600.000,00		
4.4.90.52.00.0000	EQUIPAMENTOS E MATERIAL PERMANENTE	250.000,00		
	Total da Unidade Orçamentária			8.595.194,00

Lei Orçamentária Anual - 2019
Anexo 3 - Natureza da Despesa Segundo as Categorias Econômicas
Anexo 2, da Lei 4.320/64

Unidade Gestora.....: CONSOLIDADO
 Órgão.....: 07 Secretaria de Desenvolvimento Social
 Unidade Orçamentária: 07.020 Fundo da Criança e Adolescente

Código	Especificação	Desdobramento	Grupo de Natureza da Despesa	Natureza da Despesa
3.0.00.00.00.0000	DESPESAS CORRENTES			764.400,00
3.1.00.00.00.0000	PESSOAL E ENCARGOS SOCIAIS			345.000,00
3.1.90.00.00.0000	APLICAÇÕES DIRETAS		333.000,00	
3.1.90.04.00.0000	CONTRATAÇÃO POR TEMPO DETERMINADO	10.000,00		
3.1.90.11.00.0000	VENCIMENTOS E VANTAGENS FIXAS - PESSOAL CIVIL	280.000,00		
3.1.90.13.00.0000	OBRIGAÇÕES PATRONAIS	40.000,00		
3.1.90.16.00.0000	OUTRAS DESPESAS VARIÁVEIS - PESSOAL CIVIL	3.000,00		
3.1.91.00.00.0000	APLICAÇÃO DIR. DEC. OP. O., FUN. E ENT. INT. OFSS		12.000,00	
3.1.91.13.00.0000	OBRIGAÇÕES PATRONAIS	12.000,00		
3.3.00.00.00.0000	OUTRAS DESPESAS CORRENTES			419.400,00
3.3.90.00.00.0000	APLICAÇÕES DIRETAS		419.400,00	
3.3.90.30.00.0000	MATERIAL DE CONSUMO	169.400,00		
3.3.90.36.00.0000	OUTROS SERVIÇOS DE TERCEIROS - PESSOA FÍSICA	46.000,00		
3.3.90.39.00.0000	OUTROS SERVIÇOS DE TERCEIROS - PESSOA JURÍDICA	204.000,00		
	Total da Unidade Orçamentária			764.400,00

Lei Orçamentária Anual - 2019
Anexo 3 - Natureza da Despesa Segundo as Categorias Econômicas
Anexo 2, da Lei 4.320/64

Unidade Gestora.....: CONSOLIDADO
 Órgão.....: 07 Secretaria de Desenvolvimento Social
 Unidade Orçamentária: 07.030 Fundo de Direitos do Idoso

Código	Especificação	Desdobramento	Grupo de Natureza da Despesa	Natureza da Despesa
3.0.00.00.00.0000	DESPESAS CORRENTES			777.130,97
3.1.00.00.00.0000	PESSOAL E ENCARGOS SOCIAIS			374.000,00
3.1.90.00.00.0000	APLICAÇÕES DIRETAS		360.000,00	
3.1.90.04.00.0000	CONTRATAÇÃO POR TEMPO DETERMINADO	50.000,00		
3.1.90.11.00.0000	VENCIMENTOS E VANTAGENS FIXAS - PESSOAL CIVIL	272.000,00		
3.1.90.13.00.0000	OBRIGAÇÕES PATRONAIS	33.000,00		
3.1.90.16.00.0000	OUTRAS DESPESAS VARIÁVEIS - PESSOAL CIVIL	5.000,00		
3.1.91.00.00.0000	APLICAÇÃO DIR. DEC. OP. O., FUN. E ENT. INT. OFSS		14.000,00	
3.1.91.13.00.0000	OBRIGAÇÕES PATRONAIS	14.000,00		
3.3.00.00.00.0000	OUTRAS DESPESAS CORRENTES			403.130,97
3.3.90.00.00.0000	APLICAÇÕES DIRETAS		403.130,97	
3.3.90.30.00.0000	MATERIAL DE CONSUMO	362.130,97		
3.3.90.39.00.0000	OUTROS SERVIÇOS DE TERCEIROS - PESSOA JURÍDICA	41.000,00		
4.0.00.00.00.0000	DESPESAS DE CAPITAL			20.000,00
4.4.00.00.00.0000	INVESTIMENTOS			20.000,00
4.4.90.00.00.0000	APLICAÇÕES DIRETAS		20.000,00	
4.4.90.52.00.0000	EQUIPAMENTOS E MATERIAL PERMANENTE	20.000,00		
	Total da Unidade Orçamentária			797.130,97

Lei Orçamentária Anual - 2019
Anexo 3 - Natureza da Despesa Segundo as Categorias Econômicas
Anexo 2, da Lei 4.320/64

Unidade Gestora.....: CONSOLIDADO
 Órgão.....: 07 Secretaria de Desenvolvimento Social
 Unidade Orçamentária: 07.040 Fundo de Habitação

Código	Especificação	Desdobramento	Grupo de Natureza da Despesa	Natureza da Despesa
3.0.00.00.00.0000	DESPESAS CORRENTES			500.000,00
3.3.00.00.00.0000	OUTRAS DESPESAS CORRENTES			500.000,00
3.3.90.00.00.0000	APLICAÇÕES DIRETAS		500.000,00	
3.3.90.30.00.0000	MATERIAL DE CONSUMO	40.000,00		
3.3.90.32.00.0000	MATERIAL, BEM OU SERVIÇO PARA DISTRIBUIÇÃO GRATUITA	10.000,00		
3.3.90.39.00.0000	OUTROS SERVIÇOS DE TERCEIROS - PESSOA JURÍDICA	450.000,00		
4.0.00.00.00.0000	DESPESAS DE CAPITAL			850.000,00
4.4.00.00.00.0000	INVESTIMENTOS			850.000,00
4.4.90.00.00.0000	APLICAÇÕES DIRETAS		850.000,00	
4.4.90.51.00.0000	OBRAS E INSTALAÇÕES	850.000,00		
	Total da Unidade Orçamentária			1.350.000,00
	Total do Órgão			11.506.724,97

Lei Orçamentária Anual - 2019
Anexo 3 - Natureza da Despesa Segundo as Categorias Econômicas
Anexo 2, da Lei 4.320/64

Unidade Gestora.....: CONSOLIDADO
 Órgão.....: 08 Secretaria de Educação e Cultura
 Unidade Orçamentária: 08.001 Gabinete da Educação e Cultura

Código	Especificação	Desdobramento	Grupo de Natureza da Despesa	Natureza da Despesa
3.0.00.00.00.0000	DESpesas CORRENTES			3.588.081,50
3.1.00.00.00.0000	PESSOAL E ENCARGOS SOCIAIS			2.411.800,00
3.1.90.00.00.0000	APLICAÇÕES DIRETAS		2.390.000,00	
3.1.90.04.00.0000	CONTRATAÇÃO POR TEMPO DETERMINADO	50.000,00		
3.1.90.11.00.0000	VENCIMENTOS E VANTAGENS FIXAS - PESSOAL CIVIL	1.970.000,00		
3.1.90.13.00.0000	OBRIGAÇÕES PATRONAIS	350.000,00		
3.1.90.16.00.0000	OUTRAS DESPESAS VARIÁVEIS - PESSOAL CIVIL	20.000,00		
3.1.91.00.00.0000	APLICAÇÃO DIR. DEC. OP. O., FUN. E ENT. INT. OFSS		21.800,00	
3.1.91.13.00.0000	OBRIGAÇÕES PATRONAIS	21.800,00		
3.3.00.00.00.0000	OUTRAS DESPESAS CORRENTES			1.176.281,50
3.3.90.00.00.0000	APLICAÇÕES DIRETAS		1.176.281,50	
3.3.90.14.00.0000	DIÁRIAS - CIVIL	22.000,00		
3.3.90.30.00.0000	MATERIAL DE CONSUMO	426.581,50		
3.3.90.36.00.0000	OUTROS SERVIÇOS DE TERCEIROS - PESSOA FÍSICA	105.000,00		
3.3.90.39.00.0000	OUTROS SERVIÇOS DE TERCEIROS - PESSOA JURÍDICA	243.700,00		
3.3.90.46.00.0000	AUXÍLIO-ALIMENTAÇÃO	284.000,00		
3.3.90.49.00.0000	AUXÍLIO-TRANSPORTE	95.000,00		
4.0.00.00.00.0000	DESpesas DE CAPITAL			50.000,00
4.4.00.00.00.0000	INVESTIMENTOS			50.000,00
4.4.90.00.00.0000	APLICAÇÕES DIRETAS		50.000,00	
4.4.90.52.00.0000	EQUIPAMENTOS E MATERIAL PERMANENTE	50.000,00		
	Total da Unidade Orçamentária			3.638.081,50

Lei Orçamentária Anual - 2019
Anexo 3 - Natureza da Despesa Segundo as Categorias Econômicas
Anexo 2, da Lei 4.320/64

Unidade Gestora.....: CONSOLIDADO
 Órgão.....: 08 Secretaria de Educação e Cultura
 Unidade Orçamentária: 08.002 Departamento de Educação

Código	Especificação	Desdobramento	Grupo de Natureza da Despesa	Natureza da Despesa
3.0.00.00.00.0000	DESPESAS CORRENTES			49.870.916,87
3.1.00.00.00.0000	PESSOAL E ENCARGOS SOCIAIS			6.091.500,00
3.1.90.00.00.0000	APLICAÇÕES DIRETAS		5.814.000,00	
3.1.90.04.00.0000	CONTRATAÇÃO POR TEMPO DETERMINADO	100.000,00		
3.1.90.11.00.0000	VENCIMENTOS E VANTAGENS FIXAS - PESSOAL CIVIL	5.212.000,00		
3.1.90.13.00.0000	OBRIGAÇÕES PATRONAIS	480.000,00		
3.1.90.16.00.0000	OUTRAS DESPESAS VARIÁVEIS - PESSOAL CIVIL	22.000,00		
3.1.91.00.00.0000	APLICAÇÃO DIR. DEC. OP. O., FUN. E ENT. INT. OFSS		277.500,00	
3.1.91.13.00.0000	OBRIGAÇÕES PATRONAIS	277.500,00		
3.1.91.13.05.0000	OBRIGAÇÕES PATRONAIS PLANO FINANCEIRO	16.500,00		
3.1.91.13.06.0000	OBRIGAÇÕES PATRONAIS PLANO PREVIDENCIÁRIO	1.000,00		
3.3.00.00.00.0000	OUTRAS DESPESAS CORRENTES			43.779.416,87
3.3.90.00.00.0000	APLICAÇÕES DIRETAS		43.779.416,87	
3.3.90.14.00.0000	DIÁRIAS - CIVIL	20.000,00		
3.3.90.30.00.0000	MATERIAL DE CONSUMO	11.289.930,41		
3.3.90.34.00.0000	OUTRAS DESPESAS DE PESSOAL DEC. CTR. TER.	1.318.000,00		
3.3.90.36.00.0000	OUTROS SERVIÇOS DE TERCEIROS - PESSOA FÍSICA	168.000,00		
3.3.90.39.00.0000	OUTROS SERVIÇOS DE TERCEIROS - PESSOA JURÍDICA	21.034.486,46		
3.3.90.46.00.0000	AUXÍLIO-ALIMENTAÇÃO	7.333.000,00		
3.3.90.49.00.0000	AUXÍLIO-TRANSPORTE	2.616.000,00		
4.0.00.00.00.0000	DESPESAS DE CAPITAL			24.290.599,98
4.4.00.00.00.0000	INVESTIMENTOS			24.290.599,98
4.4.90.00.00.0000	APLICAÇÕES DIRETAS		24.290.599,98	
4.4.90.51.00.0000	OBRAS E INSTALAÇÕES	22.280.599,98		
4.4.90.52.00.0000	EQUIPAMENTOS E MATERIAL PERMANENTE	1.360.000,00		
4.4.90.61.00.0000	AQUISIÇÃO DE IMÓVEIS	650.000,00		
	Total da Unidade Orçamentária			74.161.516,85

Lei Orçamentária Anual - 2019
Anexo 3 - Natureza da Despesa Segundo as Categorias Econômicas
Anexo 2, da Lei 4.320/64

Unidade Gestora.....: CONSOLIDADO
Órgão.....: 08 Secretaria de Educação e Cultura
Unidade Orçamentária: 08.003 Departamento de Educação-FUNDEB

Código	Especificação	Desdobramento	Grupo de Natureza da Despesa	Natureza da Despesa
3.0.00.00.00.0000	DESPESAS CORRENTES			47.388.749,10
3.1.00.00.00.0000	PESSOAL E ENCARGOS SOCIAIS			47.388.749,10
3.1.90.00.00.0000	APLICAÇÕES DIRETAS		43.621.249,10	
3.1.90.04.00.0000	CONTRATAÇÃO POR TEMPO DETERMINADO	6.602.000,00		
3.1.90.11.00.0000	VENCIMENTOS E VANTAGENS FIXAS - PESSOAL CIVIL	35.797.000,00		
3.1.90.13.00.0000	OBRIGAÇÕES PATRONAIS	1.125.249,10		
3.1.90.16.00.0000	OUTRAS DESPESAS VARIÁVEIS - PESSOAL CIVIL	97.000,00		
3.1.91.00.00.0000	APLICAÇÃO DIR. DEC. OP. O., FUN. E ENT. INT. OFSS		3.767.500,00	
3.1.91.13.00.0000	OBRIGAÇÕES PATRONAIS	3.767.500,00		
	Total da Unidade Orçamentária			47.388.749,10

Lei Orçamentária Anual - 2019
Anexo 3 - Natureza da Despesa Segundo as Categorias Econômicas
Anexo 2, da Lei 4.320/64

Unidade Gestora.....: CONSOLIDADO
Órgão.....: 08 Secretaria de Educação e Cultura
Unidade Orçamentária: 08.004 Departamento de Cultura

Código	Especificação	Desdobramento	Grupo de Natureza da Despesa	Natureza da Despesa
3.0.00.00.00.0000	DESPESAS CORRENTES			174.500,00
3.3.00.00.00.0000	OUTRAS DESPESAS CORRENTES			174.500,00
3.3.90.00.00.0000	APLICAÇÕES DIRETAS		174.500,00	
3.3.90.14.00.0000	DIÁRIAS - CIVIL	2.000,00		
3.3.90.30.00.0000	MATERIAL DE CONSUMO	5.000,00		
3.3.90.39.00.0000	OUTROS SERVIÇOS DE TERCEIROS - PESSOA JURÍDICA	167.500,00		
	Total da Unidade Orçamentária			174.500,00
	Total do Órgão			125.362.847,45

Lei Orçamentária Anual - 2019
Anexo 3 - Natureza da Despesa Segundo as Categorias Econômicas
Anexo 2, da Lei 4.320/64

Unidade Gestora.....: CONSOLIDADO
 Órgão.....: 09 Secretaria de Esporte, Lazer e Turismo
 Unidade Orçamentária: 09.001 Gab. da Sec. de Esporte, Lazer e Turismo

Código	Especificação	Desdobramento	Grupo de Natureza da Despesa	Natureza da Despesa
3.0.00.00.00.0000	DESPESAS CORRENTES			5.252.000,00
3.3.00.00.00.0000	OUTRAS DESPESAS CORRENTES			5.252.000,00
3.3.50.00.00.0000	TRANSFERÊNCIAS A INSTITUIÇÕES PRIVADAS SEM FINS LUCRATIVOS		60.000,00	
3.3.50.43.00.0000	SUBVENÇÕES SOCIAIS	60.000,00		
3.3.90.00.00.0000	APLICAÇÕES DIRETAS		5.192.000,00	
3.3.90.14.00.0000	DIÁRIAS - CIVIL	5.000,00		
3.3.90.30.00.0000	MATERIAL DE CONSUMO	23.500,00		
3.3.90.31.00.0000	PREMIAÇÕES CLT., ART., C., DESP. E OUTRAS	100.000,00		
3.3.90.39.00.0000	OUTROS SERVIÇOS DE TERCEIROS - PESSOA JURÍDICA	4.513.500,00		
3.3.90.43.00.0000	SUBVENÇÕES SOCIAIS	370.000,00		
3.3.90.48.00.0000	OUTROS AUXÍLIOS FINANCEIROS A PESSOAS FÍSICAS	180.000,00		
	Total da Unidade Orçamentária			5.252.000,00
	Total do Órgão			5.252.000,00

Lei Orçamentária Anual - 2019
Anexo 3 - Natureza da Despesa Segundo as Categorias Econômicas
Anexo 2, da Lei 4.320/64

Unidade Gestora.....: CONSOLIDADO
 Órgão.....: 10 Secretaria de Finanças
 Unidade Orçamentária: 10.001 Gabinete da Secretaria de Finanças

Código	Especificação	Desdobramento	Grupo de Natureza da Despesa	Natureza da Despesa
3.0.00.00.00.0000	DESPESAS CORRENTES			9.935.011,23
3.2.00.00.00.0000	JUROS E ENCARGOS DA DÍVIDA			2.440.807,47
3.2.90.00.00.0000	APLICAÇÕES DIRETAS		2.270.000,00	
3.2.90.22.00.0000	OUTROS ENCARGOS SOBRE A DÍVIDA POR CONTRATO	2.270.000,00		
3.2.91.00.00.0000	APLICAÇÃO DIR. DEC. OP. O., FUN. E ENT. INT. OFSS		170.807,47	
3.2.91.22.00.0000	OUTROS ENCARGOS SOBRE A DÍVIDA POR CONTRATO	170.807,47		
3.3.00.00.00.0000	OUTRAS DESPESAS CORRENTES			7.494.203,76
3.3.90.00.00.0000	APLICAÇÕES DIRETAS		6.136.774,61	
3.3.90.14.00.0000	DIÁRIAS - CIVIL	8.000,00		
3.3.90.30.00.0000	MATERIAL DE CONSUMO	2.000,00		
3.3.90.35.00.0000	SERVIÇOS DE CONSULTORIA	320.000,00		
3.3.90.39.00.0000	OUTROS SERVIÇOS DE TERCEIROS - PESSOA JURÍDICA	1.304.774,61		
3.3.90.47.00.0000	OBRIGAÇÕES TRIBUTÁRIAS E CONTRIBUTIVAS	4.498.000,00		
3.3.90.92.00.0000	DESPESAS DE EXERCÍCIOS ANTERIORES	2.000,00		
3.3.90.93.00.0000	INDENIZAÇÕES E RESTITUIÇÕES	2.000,00		
3.3.91.00.00.0000	APLICAÇÃO DIR. DEC. OP. O., FUN. E ENT. INT. OFSS		1.357.429,15	
3.3.91.97.00.0000	APORTE PARA COBERTURA DO DÉFICIT ATUARIAL DO RPPS	1.357.429,15		
4.0.00.00.00.0000	DESPESAS DE CAPITAL			1.517.593,56
4.6.00.00.00.0000	AMORTIZAÇÃO DA DÍVIDA			1.517.593,56
4.6.90.00.00.0000	APLICAÇÕES DIRETAS		1.170.000,00	
4.6.90.71.00.0000	PRINCIPAL DA DÍVIDA CONTRATUAL RESGATADO	1.170.000,00		
4.6.91.00.00.0000	APLICAÇÃO DIR. DEC. OP. O., FUN. E ENT. INT. OFSS		347.593,56	
4.6.91.71.00.0000	PRINCIPAL DA DÍVIDA CONTRATUAL RESGATADO	347.593,56		
9.0.00.00.00.0000	RESERVA DE CONTINGÊNCIA			2.600.000,00
9.9.00.00.00.0000	RESERVA DE CONTINGÊNCIA	2.600.000,00		
9.9.99.00.00.0000	RESERVA DE CONTINGÊNCIA	2.600.000,00		
9.9.99.99.00.0000	RESERVA DE CONTINGÊNCIA	2.600.000,00		
9.9.99.99.99.0000	RESERVA DE CONTINGÊNCIA	2.600.000,00		
	Total da Unidade Orçamentária			14.052.604,79
	Total do Órgão			14.052.604,79

Lei Orçamentária Anual - 2019
Anexo 3 - Natureza da Despesa Segundo as Categorias Econômicas
Anexo 2, da Lei 4.320/64

Unidade Gestora.....: CONSOLIDADO
 Órgão.....: 11 Secretaria de Governo
 Unidade Orçamentária: 11.001 Gabinete de Governo

Código	Especificação	Desdobramento	Grupo de Natureza da Despesa	Natureza da Despesa
3.0.00.00.00.0000	DESPESAS CORRENTES			5.789.000,00
3.3.00.00.00.0000	OUTRAS DESPESAS CORRENTES			5.789.000,00
3.3.71.00.00.0000	TRANSFERÊNCIAS A CONSR. PUB. MEDIANTE CONTRATO DE RATEIO		50.000,00	
3.3.71.70.00.0000	RATEIO PELA PARTICIPAÇÃO EM CONSÓRCIO PÚBLICO	50.000,00		
3.3.90.00.00.0000	APLICAÇÕES DIRETAS		5.739.000,00	
3.3.90.14.00.0000	DIÁRIAS - CIVIL	3.000,00		
3.3.90.30.00.0000	MATERIAL DE CONSUMO	5.000,00		
3.3.90.33.00.0000	PASSAGENS E DESPESAS COM LOCOMOÇÃO	125.000,00		
3.3.90.39.00.0000	OUTROS SERVIÇOS DE TERCEIROS - PESSOA JURÍDICA	5.606.000,00		
	Total da Unidade Orçamentária			5.789.000,00
	Total do Órgão			5.789.000,00

Lei Orçamentária Anual - 2019
Anexo 3 - Natureza da Despesa Segundo as Categorias Econômicas
Anexo 2, da Lei 4.320/64

Unidade Gestora.....: CONSOLIDADO
Órgão.....: 12 Secretaria de Meio Ambiente
Unidade Orçamentária: 12.001 Gabinete de Meio Ambiente

Código	Especificação	Desdobramento	Grupo de Natureza da Despesa	Natureza da Despesa
3.0.00.00.00.0000	DESPESAS CORRENTES			12.000,00
3.3.00.00.00.0000	OUTRAS DESPESAS CORRENTES			12.000,00
3.3.90.00.00.0000	APLICAÇÕES DIRETAS		12.000,00	
3.3.90.14.00.0000	DIÁRIAS - CIVIL	5.000,00		
3.3.90.30.00.0000	MATERIAL DE CONSUMO	5.000,00		
3.3.90.39.00.0000	OUTROS SERVIÇOS DE TERCEIROS - PESSOA JURÍDICA	2.000,00		
	Total da Unidade Orçamentária			12.000,00

Lei Orçamentária Anual - 2019
Anexo 3 - Natureza da Despesa Segundo as Categorias Econômicas
Anexo 2, da Lei 4.320/64

Unidade Gestora.....: CONSOLIDADO
 Órgão.....: 12 Secretaria de Meio Ambiente
 Unidade Orçamentária: 12.020 Fundo de Meio Ambiente

Código	Especificação	Desdobramento	Grupo de Natureza da Despesa	Natureza da Despesa
3.0.00.00.00.0000	DESPESAS CORRENTES			85.000,00
3.3.00.00.00.0000	OUTRAS DESPESAS CORRENTES			85.000,00
3.3.90.00.00.0000	APLICAÇÕES DIRETAS		85.000,00	
3.3.90.30.00.0000	MATERIAL DE CONSUMO	5.000,00		
3.3.90.32.00.0000	MATERIAL, BEM OU SERVIÇO PARA DISTRIBUIÇÃO GRATUITA	20.000,00		
3.3.90.36.00.0000	OUTROS SERVIÇOS DE TERCEIROS - PESSOA FÍSICA	10.000,00		
3.3.90.39.00.0000	OUTROS SERVIÇOS DE TERCEIROS - PESSOA JURÍDICA	50.000,00		
4.0.00.00.00.0000	DESPESAS DE CAPITAL			330.000,00
4.4.00.00.00.0000	INVESTIMENTOS			330.000,00
4.4.90.00.00.0000	APLICAÇÕES DIRETAS		330.000,00	
4.4.90.51.00.0000	OBRAS E INSTALAÇÕES	100.000,00		
4.4.90.52.00.0000	EQUIPAMENTOS E MATERIAL PERMANENTE	50.000,00		
4.4.90.61.00.0000	AQUISIÇÃO DE IMÓVEIS	180.000,00		
	Total da Unidade Orçamentária			415.000,00
	Total do Órgão			427.000,00

Lei Orçamentária Anual - 2019
Anexo 3 - Natureza da Despesa Segundo as Categorias Econômicas
Anexo 2, da Lei 4.320/64

Unidade Gestora.....: CONSOLIDADO
 Órgão.....: 13 Secretaria de Obras e Urbanismo
 Unidade Orçamentária: 13.001 Gabinete de Obras e Urbanismo

Código	Especificação	Desdobramento	Grupo de Natureza da Despesa	Natureza da Despesa
3.0.00.00.00.0000	DESPESAS CORRENTES			8.499.155,41
3.3.00.00.00.0000	OUTRAS DESPESAS CORRENTES			8.499.155,41
3.3.20.00.00.0000	TRANSFERÊNCIAS À UNIÃO		955,41	
3.3.20.93.00.0000	INDENIZAÇÕES E RESTITUIÇÕES	955,41		
3.3.30.00.00.0000	TRANSFERÊNCIAS A ESTADOS E AO DISTRITO FEDERAL		1.000,00	
3.3.30.93.00.0000	INDENIZAÇÕES E RESTITUIÇÕES	1.000,00		
3.3.90.00.00.0000	APLICAÇÕES DIRETAS		8.497.200,00	
3.3.90.14.00.0000	DIÁRIAS - CIVIL	6.000,00		
3.3.90.30.00.0000	MATERIAL DE CONSUMO	555.000,00		
3.3.90.39.00.0000	OUTROS SERVIÇOS DE TERCEIROS - PESSOA JURÍDICA	7.936.200,00		
4.0.00.00.00.0000	DESPESAS DE CAPITAL			98.546.877,39
4.4.00.00.00.0000	INVESTIMENTOS			98.546.877,39
4.4.90.00.00.0000	APLICAÇÕES DIRETAS		98.546.877,39	
4.4.90.51.00.0000	OBRAS E INSTALAÇÕES	96.576.877,39		
4.4.90.52.00.0000	EQUIPAMENTOS E MATERIAL PERMANENTE	1.305.000,00		
4.4.90.61.00.0000	AQUISIÇÃO DE IMÓVEIS	665.000,00		
	Total da Unidade Orçamentária			107.046.032,80
	Total do Órgão			107.046.032,80

Lei Orçamentária Anual - 2019
Anexo 3 - Natureza da Despesa Segundo as Categorias Econômicas
Anexo 2, da Lei 4.320/64

Unidade Gestora.....: CONSOLIDADO
 Órgão.....: 14 Secretaria de Planejamento
 Unidade Orçamentária: 14.001 Gab. da Sec. de Planejamento

Código	Especificação	Desdobramento	Grupo de Natureza da Despesa	Natureza da Despesa
3.0.00.00.00.0000	DESPESAS CORRENTES			511.500,00
3.3.00.00.00.0000	OUTRAS DESPESAS CORRENTES			511.500,00
3.3.90.00.00.0000	APLICAÇÕES DIRETAS		511.500,00	
3.3.90.14.00.0000	DIÁRIAS - CIVIL	12.000,00		
3.3.90.30.00.0000	MATERIAL DE CONSUMO	2.000,00		
3.3.90.39.00.0000	OUTROS SERVIÇOS DE TERCEIROS - PESSOA JURÍDICA	497.500,00		
4.0.00.00.00.0000	DESPESAS DE CAPITAL			30.000,00
4.4.00.00.00.0000	INVESTIMENTOS			30.000,00
4.4.90.00.00.0000	APLICAÇÕES DIRETAS		30.000,00	
4.4.90.52.00.0000	EQUIPAMENTOS E MATERIAL PERMANENTE	30.000,00		
	Total da Unidade Orçamentária			541.500,00
	Total do Órgão			541.500,00

Lei Orçamentária Anual - 2019
Anexo 3 - Natureza da Despesa Segundo as Categorias Econômicas
Anexo 2, da Lei 4.320/64

Unidade Gestora.....: CONSOLIDADO
 Órgão.....: 15 Secretaria de Adm., Receita e Tributação
 Unidade Orçamentária: 15.001 Gab. da Sec. Adm. Receita e Tributação

Código	Especificação	Desdobramento	Grupo de Natureza da Despesa	Natureza da Despesa
3.0.00.00.00.0000	DESPESAS CORRENTES			27.783.691,03
3.1.00.00.00.0000	PESSOAL E ENCARGOS SOCIAIS			22.630.000,00
3.1.90.00.00.0000	APLICAÇÕES DIRETAS		21.550.000,00	
3.1.90.04.00.0000	CONTRATAÇÃO POR TEMPO DETERMINADO	800.000,00		
3.1.90.08.00.0000	OUTROS BENEFÍCIOS ASSISTENCIAIS DO SERVI	100.000,00		
3.1.90.11.00.0000	VENCIMENTOS E VANTAGENS FIXAS - PESSOAL CIVIL	18.650.000,00		
3.1.90.13.00.0000	OBRIGAÇÕES PATRONAIS	1.800.000,00		
3.1.90.96.00.0000	RESSARCIMENTO DE DESPESAS DE PESSOAL REQUISITADO	200.000,00		
3.1.91.00.00.0000	APLICAÇÃO DIR. DEC. OP. O., FUN. E ENT. INT. OFSS		1.080.000,00	
3.1.91.13.00.0000	OBRIGAÇÕES PATRONAIS	1.080.000,00		
3.3.00.00.00.0000	OUTRAS DESPESAS CORRENTES			5.153.691,03
3.3.90.00.00.0000	APLICAÇÕES DIRETAS		5.153.691,03	
3.3.90.14.00.0000	DIÁRIAS - CIVIL	5.000,00		
3.3.90.18.00.0000	AUXÍLIO FINANCEIRO A ESTUDANTES	10.000,00		
3.3.90.30.00.0000	MATERIAL DE CONSUMO	66.591,03		
3.3.90.36.00.0000	OUTROS SERVIÇOS DE TERCEIROS - PESSOA FÍSICA	66.500,00		
3.3.90.39.00.0000	OUTROS SERVIÇOS DE TERCEIROS - PESSOA JURÍDICA	2.101.300,00		
3.3.90.46.00.0000	AUXÍLIO-ALIMENTAÇÃO	2.280.300,00		
3.3.90.49.00.0000	AUXÍLIO-TRANSPORTE	624.000,00		
4.0.00.00.00.0000	DESPESAS DE CAPITAL			100.000,00
4.4.00.00.00.0000	INVESTIMENTOS			100.000,00
4.4.90.00.00.0000	APLICAÇÕES DIRETAS		100.000,00	
4.4.90.52.00.0000	EQUIPAMENTOS E MATERIAL PERMANENTE	100.000,00		
	Total da Unidade Orçamentária			27.883.691,03
	Total do Órgão			27.883.691,03

Lei Orçamentária Anual - 2019
Anexo 3 - Natureza da Despesa Segundo as Categorias Econômicas
Anexo 2, da Lei 4.320/64

Unidade Gestora.....: CONSOLIDADO
 Órgão.....: 16 Secretaria de Saúde
 Unidade Orçamentária: 16.020 Fundo de Saúde

Código	Especificação	Desdobramento	Grupo de Natureza da Despesa	Natureza da Despesa
3.0.00.00.00.0000	DESPESAS CORRENTES			75.921.129,41
3.1.00.00.00.0000	PESSOAL E ENCARGOS SOCIAIS			41.317.386,74
3.1.90.00.00.0000	APLICAÇÕES DIRETAS		38.948.893,24	
3.1.90.04.00.0000	CONTRATAÇÃO POR TEMPO DETERMINADO	11.061.512,03		
3.1.90.11.00.0000	VENCIMENTOS E VANTAGENS FIXAS - PESSOAL CIVIL	24.563.474,63		
3.1.90.13.00.0000	OBRIGAÇÕES PATRONAIS	3.068.906,58		
3.1.90.16.00.0000	OUTRAS DESPESAS VARIÁVEIS - PESSOAL CIVIL	255.000,00		
3.1.91.00.00.0000	APLICAÇÃO DIR. DEC. OP. O., FUN. E ENT. INT. OFSS		2.368.493,50	
3.1.91.13.00.0000	OBRIGAÇÕES PATRONAIS	2.368.493,50		
3.1.91.13.05.0000	OBRIGAÇÕES PATRONAIS PLANO FINANCEIRO	525.000,00		
3.1.91.13.06.0000	OBRIGAÇÕES PATRONAIS PLANO PREVIDENCIÁRIO	730.000,00		
3.3.00.00.00.0000	OUTRAS DESPESAS CORRENTES			34.603.742,67
3.3.20.00.00.0000	TRANSFERÊNCIAS À UNIÃO		1.000,00	
3.3.20.93.00.0000	INDENIZAÇÕES E RESTITUIÇÕES	1.000,00		
3.3.50.00.00.0000	TRANSFERÊNCIAS A INSTITUIÇÕES PRIVADAS SEM FINS LUCRATIVOS		75.000,00	
3.3.50.43.00.0000	SUBVENÇÕES SOCIAIS	75.000,00		
3.3.90.00.00.0000	APLICAÇÕES DIRETAS		34.527.742,67	
3.3.90.14.00.0000	DIÁRIAS - CIVIL	7.000,00		
3.3.90.30.00.0000	MATERIAL DE CONSUMO	15.156.186,51		
3.3.90.34.00.0000	OUTRAS DESPESAS DE PESSOAL DEC. CTR. TER.	212.000,00		
3.3.90.36.00.0000	OUTROS SERVIÇOS DE TERCEIROS - PESSOA FÍSICA	554.000,00		
3.3.90.39.00.0000	OUTROS SERVIÇOS DE TERCEIROS - PESSOA JURÍDICA	14.677.556,16		
3.3.90.46.00.0000	AUXÍLIO-ALIMENTAÇÃO	3.100.000,00		
3.3.90.49.00.0000	AUXÍLIO-TRANSPORTE	820.000,00		
3.3.90.92.00.0000	DESPESAS DE EXERCÍCIOS ANTERIORES	1.000,00		
4.0.00.00.00.0000	DESPESAS DE CAPITAL			42.721.000,00
4.4.00.00.00.0000	INVESTIMENTOS			42.721.000,00
4.4.90.00.00.0000	APLICAÇÕES DIRETAS		42.721.000,00	
4.4.90.51.00.0000	OBRAS E INSTALAÇÕES	36.900.000,00		
4.4.90.52.00.0000	EQUIPAMENTOS E MATERIAL PERMANENTE	5.821.000,00		
	Total da Unidade Orçamentária			118.642.129,41
	Total do Órgão			118.642.129,41

Lei Orçamentária Anual - 2019
Anexo 3 - Natureza da Despesa Segundo as Categorias Econômicas
Anexo 2, da Lei 4.320/64

Unidade Gestora.....: CONSOLIDADO
 Órgão.....: 17 Secretaria de Segurança e Ordem Pública
 Unidade Orçamentária: 17.001 Gabinete de Segurança e Ordem Pública

Código	Especificação	Desdobramento	Grupo de Natureza da Despesa	Natureza da Despesa
3.0.00.00.00.0000	DESPESAS CORRENTES			1.818.500,00
3.3.00.00.00.0000	OUTRAS DESPESAS CORRENTES			1.818.500,00
3.3.30.00.00.0000	TRANSFERÊNCIAS A ESTADOS E AO DISTRITO FEDERAL		1.500.000,00	
3.3.30.41.00.0000	CONTRIBUIÇÕES	1.500.000,00		
3.3.90.00.00.0000	APLICAÇÕES DIRETAS		318.500,00	
3.3.90.14.00.0000	DIÁRIAS - CIVIL	2.000,00		
3.3.90.30.00.0000	MATERIAL DE CONSUMO	2.000,00		
3.3.90.36.00.0000	OUTROS SERVIÇOS DE TERCEIROS - PESSOA FÍSICA	5.000,00		
3.3.90.39.00.0000	OUTROS SERVIÇOS DE TERCEIROS - PESSOA JURÍDICA	309.500,00		
4.0.00.00.00.0000	DESPESAS DE CAPITAL			5.000,00
4.4.00.00.00.0000	INVESTIMENTOS			5.000,00
4.4.90.00.00.0000	APLICAÇÕES DIRETAS		5.000,00	
4.4.90.52.00.0000	EQUIPAMENTOS E MATERIAL PERMANENTE	5.000,00		
	Total da Unidade Orçamentária			1.823.500,00

Lei Orçamentária Anual - 2019
Anexo 3 - Natureza da Despesa Segundo as Categorias Econômicas
Anexo 2, da Lei 4.320/64

Unidade Gestora.....: CONSOLIDADO
 Órgão.....: 17 Secretaria de Segurança e Ordem Pública
 Unidade Orçamentária: 17.002 Coordenadoria da Guarda Municipal

Código	Especificação	Desdobramento	Grupo de Natureza da Despesa	Natureza da Despesa
3.0.00.00.00.0000	DESPESAS CORRENTES			1.138.934,30
3.3.00.00.00.0000	OUTRAS DESPESAS CORRENTES			1.138.934,30
3.3.90.00.00.0000	APLICAÇÕES DIRETAS		1.138.934,30	
3.3.90.30.00.0000	MATERIAL DE CONSUMO	290.000,00		
3.3.90.36.00.0000	OUTROS SERVIÇOS DE TERCEIROS - PESSOA FÍSICA	94.000,00		
3.3.90.39.00.0000	OUTROS SERVIÇOS DE TERCEIROS - PESSOA JURÍDICA	754.934,30		
4.0.00.00.00.0000	DESPESAS DE CAPITAL			120.000,00
4.4.00.00.00.0000	INVESTIMENTOS			120.000,00
4.4.90.00.00.0000	APLICAÇÕES DIRETAS		120.000,00	
4.4.90.52.00.0000	EQUIPAMENTOS E MATERIAL PERMANENTE	120.000,00		
	Total da Unidade Orçamentária			1.258.934,30

Lei Orçamentária Anual - 2019
Anexo 3 - Natureza da Despesa Segundo as Categorias Econômicas
Anexo 2, da Lei 4.320/64

Unidade Gestora.....: CONSOLIDADO
Órgão.....: 17 Secretaria de Segurança e Ordem Pública
Unidade Orçamentária: 17.003 Coordenadoria de Defesa Civil

Código	Especificação	Desdobramento	Grupo de Natureza da Despesa	Natureza da Despesa
3.0.00.00.00.0000	DESpesas CORRENTES			55.000,00
3.3.00.00.00.0000	OUTRAS DESPESAS CORRENTES			55.000,00
3.3.90.00.00.0000	APLICAÇÕES DIRETAS		55.000,00	
3.3.90.30.00.0000	MATERIAL DE CONSUMO	50.000,00		
3.3.90.39.00.0000	OUTROS SERVIÇOS DE TERCEIROS - PESSOA JURÍDICA	5.000,00		
4.0.00.00.00.0000	DESpesas DE CAPITAL			250.000,00
4.4.00.00.00.0000	INVESTIMENTOS			250.000,00
4.4.90.00.00.0000	APLICAÇÕES DIRETAS		250.000,00	
4.4.90.52.00.0000	EQUIPAMENTOS E MATERIAL PERMANENTE	250.000,00		
	Total da Unidade Orçamentária			305.000,00
	Total do Órgão			3.387.434,30

Lei Orçamentária Anual - 2019
Anexo 3 - Natureza da Despesa Segundo as Categorias Econômicas
Anexo 2, da Lei 4.320/64

Unidade Gestora.....: CONSOLIDADO
 Órgão.....: 18 Secretaria de Transp e Serviços Públicos
 Unidade Orçamentária: 18.001 Gabinete de Transp e Serviços Públicos

Código	Especificação	Desdobramento	Grupo de Natureza da Despesa	Natureza da Despesa
3.0.00.00.00.0000	DESPESAS CORRENTES			54.466.930,58
3.3.00.00.00.0000	OUTRAS DESPESAS CORRENTES			54.466.930,58
3.3.90.00.00.0000	APLICAÇÕES DIRETAS		54.466.930,58	
3.3.90.14.00.0000	DIÁRIAS - CIVIL	4.000,00		
3.3.90.30.00.0000	MATERIAL DE CONSUMO	3.100.000,00		
3.3.90.34.00.0000	OUTRAS DESPESAS DE PESSOAL DEC. CTR. TER.	590.000,00		
3.3.90.36.00.0000	OUTROS SERVIÇOS DE TERCEIROS - PESSOA FÍSICA	280.000,00		
3.3.90.39.00.0000	OUTROS SERVIÇOS DE TERCEIROS - PESSOA JURÍDICA	50.492.930,58		
4.0.00.00.00.0000	DESPESAS DE CAPITAL			6.055.000,00
4.4.00.00.00.0000	INVESTIMENTOS			6.055.000,00
4.4.90.00.00.0000	APLICAÇÕES DIRETAS		6.055.000,00	
4.4.90.39.00.0000	OUTROS SERVIÇOS DE TERCEIROS - PESSOA JURÍDICA	5.000,00		
4.4.90.51.00.0000	OBRAS E INSTALAÇÕES	6.000.000,00		
4.4.90.52.00.0000	EQUIPAMENTOS E MATERIAL PERMANENTE	50.000,00		
	Total da Unidade Orçamentária			60.521.930,58
	Total do Órgão			60.521.930,58

Lei Orçamentária Anual - 2019
Anexo 3 - Natureza da Despesa Segundo as Categorias Econômicas
Anexo 2, da Lei 4.320/64

Unidade Gestora.....: CONSOLIDADO
 Órgão.....: 19 Inst.Benef.Assist.Serv.Munic.Saquarema
 Unidade Orçamentária: 19.001 Inst.Benef.Assist.Serv.Munic.Saquarema

Código	Especificação	Desdobramento	Grupo de Natureza da Despesa	Natureza da Despesa
3.0.00.00.00.0000	DESPESAS CORRENTES			19.961.800,00
3.1.00.00.00.0000	PESSOAL E ENCARGOS SOCIAIS			18.526.300,00
3.1.90.00.00.0000	APLICAÇÕES DIRETAS		18.526.300,00	
3.1.90.01.00.0000	APOSENTADORIAS DO RPPS, RES. REM. E REF. DOS MILITARES	14.433.500,00		
3.1.90.01.01.0000	Aposentadoria e Reformas - Recurso RPPS	7.314.204,04		
3.1.90.01.02.0000	Aposentadorias Cust.com Rec.Ord.do Tesou	7.119.295,96		
3.1.90.03.00.0000	PENSÕES DO RPPS E DO MILITAR	3.320.000,00		
3.1.90.05.00.0000	OUTROS BENEFÍCIOS PREVIDENCIÁRIOS DO SERVIDOR OU DO MILITAR	87.800,00		
3.1.90.05.01.0000	SALARIO FAMILIA EFETIVOS	86.800,00		
3.1.90.11.00.0000	VENCIMENTOS E VANTAGENS FIXAS - PESSOAL CIVIL	630.000,00		
3.1.90.13.00.0000	OBRIGAÇÕES PATRONAIS	55.000,00		
3.3.00.00.00.0000	OUTRAS DESPESAS CORRENTES			1.435.500,00
3.3.90.00.00.0000	APLICAÇÕES DIRETAS		1.435.500,00	
3.3.90.08.00.0000	OUTROS BENEFÍCIOS ASSISTENCIAIS DO SERVIDOR OU DO MILITAR	759.500,00		
3.3.90.14.00.0000	DIÁRIAS - CIVIL	4.000,00		
3.3.90.30.00.0000	MATERIAL DE CONSUMO	50.000,00		
3.3.90.35.00.0000	SERVIÇOS DE CONSULTORIA	200.000,00		
3.3.90.36.00.0000	OUTROS SERVIÇOS DE TERCEIROS - PESSOA FÍSICA	50.000,00		
3.3.90.39.00.0000	OUTROS SERVIÇOS DE TERCEIROS - PESSOA JURÍDICA	300.000,00		
3.3.90.46.00.0000	AUXÍLIO-ALIMENTAÇÃO	44.000,00		
3.3.90.47.00.0000	OBRIGAÇÕES TRIBUTÁRIAS E CONTRIBUTIVAS	10.000,00		
3.3.90.48.00.0000	OUTROS AUXÍLIOS FINANCEIROS A PESSOAS FÍSICAS	12.000,00		
3.3.90.92.00.0000	DESPESAS DE EXERCÍCIOS ANTERIORES	3.000,00		
3.3.90.93.00.0000	INDENIZAÇÕES E RESTITUIÇÕES	3.000,00		
4.0.00.00.00.0000	DESPESAS DE CAPITAL			60.000,00
4.4.00.00.00.0000	INVESTIMENTOS			60.000,00
4.4.90.00.00.0000	APLICAÇÕES DIRETAS		60.000,00	
4.4.90.51.00.0000	OBRAS E INSTALAÇÕES	10.000,00		
4.4.90.52.00.0000	EQUIPAMENTOS E MATERIAL PERMANENTE	50.000,00		
9.0.00.00.00.0000	RESERVA DE CONTINGÊNCIA			10.612.916,15
9.9.00.00.00.0000	RESERVA DE CONTINGÊNCIA	10.612.916,15		
9.9.99.00.00.0000	RESERVA DE CONTINGÊNCIA	10.612.916,15		
9.9.99.99.00.0000	RESERVA DE CONTINGÊNCIA	10.612.916,15		
	Total da Unidade Orçamentária			30.634.716,15
	Total do Órgão			30.634.716,15

Lei Orçamentária Anual - 2019
Anexo 3 - Natureza da Despesa Segundo as Categorias Econômicas
Anexo 2, da Lei 4.320/64

Unidade Gestora.....: CONSOLIDADO
 Órgão.....: 20 Secretaria de Gestão
 Unidade Orçamentária: 20.001 Gab. Secretaria de Gestão

Código	Especificação	Desdobramento	Grupo de Natureza da Despesa	Natureza da Despesa
3.0.00.00.00.0000	DESPESAS CORRENTES			3.466.200,00
3.3.00.00.00.0000	OUTRAS DESPESAS CORRENTES			3.466.200,00
3.3.90.00.00.0000	APLICAÇÕES DIRETAS		3.466.200,00	
3.3.90.14.00.0000	DIÁRIAS - CIVIL	5.000,00		
3.3.90.30.00.0000	MATERIAL DE CONSUMO	563.000,00		
3.3.90.39.00.0000	OUTROS SERVIÇOS DE TERCEIROS - PESSOA JURÍDICA	2.898.200,00		
4.0.00.00.00.0000	DESPESAS DE CAPITAL			1.210.000,00
4.4.00.00.00.0000	INVESTIMENTOS			1.210.000,00
4.4.90.00.00.0000	APLICAÇÕES DIRETAS		1.210.000,00	
4.4.90.52.00.0000	EQUIPAMENTOS E MATERIAL PERMANENTE	1.210.000,00		
	Total da Unidade Orçamentária			4.676.200,00
	Total do Órgão			4.676.200,00
	Total Geral			534.033.811,48

Lei Orçamentária Anual - 2019
Anexo 4 - Despesa por Unidades Orçamentárias Segundo as Categorias Econômicas
Anexo 2, da Lei 4.320/64

Unidade Gestora : CONSOLIDADO

Órgão	----- Despesas Correntes -----			Total
	Pessoal e Encargos Sociais	Juros e Encargos da Dívida	Outras Despesas Correntes	
Câmara Municipal de Saquarema				
Câmara Municipal de Saquarema	7.761.017,20		1.430.782,80	9.191.800,00
Fundo Especial da Câmara			250.000,00	250.000,00
Controladoria Geral do Município				
Gabinete da Controladoria Geral			18.000,00	18.000,00
Procuradoria Geral do Município				
Gabinete da Procuradoria			3.833.000,00	3.833.000,00
Secretaria da Mulher				
Gabinete da Secretaria da Mulher			110.000,00	110.000,00
Secretaria de Agricultura, Abast. Pesca				
Gabinete da Secretaria de Agricultura			272.000,00	272.000,00
Secretaria Municipal de Comunicação				
Gabinete da Secretaria de Comunicação			1.619.000,00	1.619.000,00
Secretaria de Desenvolvimento Social				
Fundo de Assistência Social	2.326.620,00		5.418.574,00	7.745.194,00
Fundo da Criança e Adolescente	345.000,00		419.400,00	764.400,00
Fundo de Direitos do Idoso	374.000,00		403.130,97	777.130,97
Fundo de Habitação			500.000,00	500.000,00
Secretaria de Educação e Cultura				
Gabinete da Educação e Cultura	2.411.800,00		1.176.281,50	3.588.081,50
Departamento de Educação	6.091.500,00		43.779.416,87	49.870.916,87
Departamento de Educação-FUNDEB	47.388.749,10			47.388.749,10
Departamento de Cultura			174.500,00	174.500,00
Secretaria de Esporte, Lazer e Turismo				
Gab. da Sec. de Esporte, Lazer e Turismo			5.252.000,00	5.252.000,00
Secretaria de Finanças				
Gabinete da Secretaria de Finanças		2.440.807,47	7.494.203,76	9.935.011,23
Secretaria de Governo				
Gabinete de Governo			5.789.000,00	5.789.000,00
Secretaria de Meio Ambiente				
Gabinete de Meio Ambiente			12.000,00	12.000,00
Fundo de Meio Ambiente			85.000,00	85.000,00
Secretaria de Obras e Urbanismo				
Gabinete de Obras e Urbanismo			8.499.155,41	8.499.155,41
Secretaria de Planejamento				
Gab. da Sec. de Planejamento			511.500,00	511.500,00
Secretaria de Adm., Receita e Tributação				
Gab. da Sec. Adm. Receita e Tributação	22.630.000,00		5.153.691,03	27.783.691,03
Secretaria de Saúde				
Fundo de Saúde	41.317.386,74		34.603.742,67	75.921.129,41
Secretaria de Segurança e Ordem Pública				
Gabinete de Segurança e Ordem Pública			1.818.500,00	1.818.500,00
Coordenadoria da Guarda Municipal			1.138.934,30	1.138.934,30
Coordenadoria de Defesa Civil			55.000,00	55.000,00
Secretaria de Transp e Serviços Públicos				
Gabinete de Transp e Serviços Públicos			54.466.930,58	54.466.930,58
Inst.Benef.Assist.Serv.Munic.Saquarema				
Inst.Benef.Assist.Serv.Munic.Saquarema	18.526.300,00		1.435.500,00	19.961.800,00
Secretaria de Gestão				
Gab. Secretaria de Gestão			3.466.200,00	3.466.200,00

Lei Orçamentária Anual - 2019
Anexo 4 - Despesa por Unidades Orçamentárias Segundo as Categorias Econômicas
Anexo 2, da Lei 4.320/64

Total	149.172.373,04	2.440.807,47	189.185.443,89	340.798.624,40
-------------	----------------	--------------	----------------	----------------

Lei Orçamentária Anual - 2019
Anexo 4 - Despesa por Unidades Orçamentárias Segundo as Categorias Econômicas
Anexo 2, da Lei 4.320/64

Unidade Gestora : CONSOLIDADO

Órgão	----- Despesas de Capital -----			Total
	Investimentos	Inversões Financeiras	Amortização da Dívida	
Unidade Orçamentária				
Câmara Municipal de Saquarema				
Câmara Municipal de Saquarema	208.200,00			208.200,00
Fundo Especial da Câmara	530.000,00			530.000,00
Controladoria Geral do Município				
Gabinete da Controladoria Geral	20.000,00			20.000,00
Secretaria da Mulher				
Gabinete da Secretaria da Mulher	30.000,00			30.000,00
Secretaria de Agricultura, Abast. Pesca				
Gabinete da Secretaria de Agricultura	2.228.000,00			2.228.000,00
Secretaria de Desenvolvimento Social				
Fundo de Assistência Social	850.000,00			850.000,00
Fundo de Direitos do Idoso	20.000,00			20.000,00
Fundo de Habitação	850.000,00			850.000,00
Secretaria de Educação e Cultura				
Gabinete da Educação e Cultura	50.000,00			50.000,00
Departamento de Educação	24.290.599,98			24.290.599,98
Secretaria de Finanças				
Gabinete da Secretaria de Finanças			1.517.593,56	1.517.593,56
Secretaria de Meio Ambiente				
Fundo de Meio Ambiente	330.000,00			330.000,00
Secretaria de Obras e Urbanismo				
Gabinete de Obras e Urbanismo	98.546.877,39			98.546.877,39
Secretaria de Planejamento				
Gab. da Sec. de Planejamento	30.000,00			30.000,00
Secretaria de Adm., Receita e Tributação				
Gab. da Sec. Adm. Receita e Tributação	100.000,00			100.000,00
Secretaria de Saúde				
Fundo de Saúde	42.721.000,00			42.721.000,00
Secretaria de Segurança e Ordem Pública				
Gabinete de Segurança e Ordem Pública	5.000,00			5.000,00
Coordenadoria da Guarda Municipal	120.000,00			120.000,00
Coordenadoria de Defesa Civil	250.000,00			250.000,00
Secretaria de Transp e Serviços Públicos				
Gabinete de Transp e Serviços Públicos	6.055.000,00			6.055.000,00
Inst.Benef.Assist.Serv.Munic.Saquarema				
Inst.Benef.Assist.Serv.Munic.Saquarema	60.000,00			60.000,00
Secretaria de Gestão				
Gab. Secretaria de Gestão	1.210.000,00			1.210.000,00
Total	178.504.677,37	0,00	1.517.593,56	180.022.270,93

Lei Orçamentária Anual - 2019
Anexo 4 - Despesa por Unidades Orçamentárias Segundo as Categorias Econômicas
Anexo 2, da Lei 4.320/64

Unidade Gestora : CONSOLIDADO

Órgão	----- T O T A I S -----			Total Geral
	Despesas Correntes	Despesas de Capital	Reserva de Contingência	
Unidade Orçamentária				
Câmara Municipal de Saquarema				
Câmara Municipal de Saquarema	9.191.800,00	208.200,00		9.400.000,00
Fundo Especial da Câmara	250.000,00	530.000,00		780.000,00
Controladoria Geral do Município				
Gabinete da Controladoria Geral	18.000,00	20.000,00		38.000,00
Procuradoria Geral do Município				
Gabinete da Procuradoria	3.833.000,00			3.833.000,00
Secretaria da Mulher				
Gabinete da Secretaria da Mulher	110.000,00	30.000,00		140.000,00
Secretaria de Agricultura, Abast. Pesca				
Gabinete da Secretaria de Agricultura	272.000,00	2.228.000,00		2.500.000,00
Secretaria Municipal de Comunicação				
Gabinete da Secretaria de Comunicação	1.619.000,00			1.619.000,00
Secretaria de Desenvolvimento Social				
Fundo de Assistência Social	7.745.194,00	850.000,00		8.595.194,00
Fundo da Criança e Adolescente	764.400,00			764.400,00
Fundo de Direitos do Idoso	777.130,97	20.000,00		797.130,97
Fundo de Habitação	500.000,00	850.000,00		1.350.000,00
Secretaria de Educação e Cultura				
Gabinete da Educação e Cultura	3.588.081,50	50.000,00		3.638.081,50
Departamento de Educação	49.870.916,87	24.290.599,98		74.161.516,85
Departamento de Educação-FUNDEB	47.388.749,10			47.388.749,10
Departamento de Cultura	174.500,00			174.500,00
Secretaria de Esporte, Lazer e Turismo				
Gab. da Sec. de Esporte, Lazer e Turismo	5.252.000,00			5.252.000,00
Secretaria de Finanças				
Gabinete da Secretaria de Finanças	9.935.011,23	1.517.593,56	2.600.000,00	14.052.604,79
Secretaria de Governo				
Gabinete de Governo	5.789.000,00			5.789.000,00
Secretaria de Meio Ambiente				
Gabinete de Meio Ambiente	12.000,00			12.000,00
Fundo de Meio Ambiente	85.000,00	330.000,00		415.000,00
Secretaria de Obras e Urbanismo				
Gabinete de Obras e Urbanismo	8.499.155,41	98.546.877,39		107.046.032,80
Secretaria de Planejamento				
Gab. da Sec. de Planejamento	511.500,00	30.000,00		541.500,00
Secretaria de Adm., Receita e Tributação				
Gab. da Sec. Adm. Receita e Tributação	27.783.691,03	100.000,00		27.883.691,03
Secretaria de Saúde				
Fundo de Saúde	75.921.129,41	42.721.000,00		118.642.129,41
Secretaria de Segurança e Ordem Pública				
Gabinete de Segurança e Ordem Pública	1.818.500,00	5.000,00		1.823.500,00
Coordenadoria da Guarda Municipal	1.138.934,30	120.000,00		1.258.934,30
Coordenadoria de Defesa Civil	55.000,00	250.000,00		305.000,00
Secretaria de Transp e Serviços Públicos				
Gabinete de Transp e Serviços Públicos	54.466.930,58	6.055.000,00		60.521.930,58
Inst.Benef.Assist.Serv.Munic.Saquarema				
Inst.Benef.Assist.Serv.Munic.Saquarema	19.961.800,00	60.000,00	10.612.916,15	30.634.716,15
Secretaria de Gestão				
Gab. Secretaria de Gestão	3.466.200,00	1.210.000,00		4.676.200,00

Lei Orçamentária Anual - 2019
Anexo 4 - Despesa por Unidades Orçamentárias Segundo as Categorias Econômicas
Anexo 2, da Lei 4.320/64

Total	340.798.624,40	180.022.270,93	13.212.916,15	534.033.811,48
-------------	----------------	----------------	---------------	----------------

Lei Orçamentária Anual - 2019
Anexo 5 – Programas de Trabalho por Unidades Orçamentárias
Anexo 6, da Lei 4.320/64

Unidade Gestora.....: CONSOLIDADO
Órgão.....: 01 Câmara Municipal de Saquarema
Unidade Orçamentária: 01.001 Câmara Municipal de Saquarema

Código	Especificação	Projetos	Atividades	Oper. Especiais	Total
01.000.0000.0.000.000	Legislativa	208.200,00	9.191.800,00		9.400.000,00
01.031.0000.0.000.000	Ação Legislativa	208.200,00	9.191.800,00		9.400.000,00
01.031.0001.0.000.000	Gerir a administração do Poder Legislativo		9.191.800,00		9.191.800,00
01.031.0001.2.001.000	Pessoal e Encargos Sociais da Câmara Municipal		7.761.017,20		7.761.017,20
01.031.0001.2.002.000	Manutenção das Atividades da Câmara Municipal		1.410.782,80		1.410.782,80
01.031.0001.2.064.000	Capacitação e Representação Oficial		20.000,00		20.000,00
01.031.0028.0.000.000	Promover os investimentos de infraestrutura e ampliação das dependências do Poder Legislativo, objetivando atender o crescimento das demandas e o acesso como meio de incentivo a participação popular.	150.000,00			150.000,00
01.031.0028.1.025.000	Investimentos com obras e ampliações do Poder Legislativa	150.000,00			150.000,00
01.031.0029.0.000.000	Promover a modernização das ferramentas, utensílios e meios de locomoção usuais por intermédio de novos bens e equipamentos	58.200,00			58.200,00
01.031.0029.1.026.000	Aquisição de Bens Móveis para o Poder Legislativo	58.200,00			58.200,00
	Total Unidade Orçamentária.....	208.200,00	9.191.800,00		9.400.000,00

Lei Orçamentária Anual - 2019
Anexo 5 – Programas de Trabalho por Unidades Orçamentárias
Anexo 6, da Lei 4.320/64

Unidade Gestora.....: CONSOLIDADO
Órgão.....: 01 Câmara Municipal de Saquarema
Unidade Orçamentária: 01.020 Fundo Especial da Câmara

Código	Especificação	Projetos	Atividades Oper. Especiais	Total
01.000.0000.0.000.000	Legislativa	530.000,00	250.000,00	780.000,00
01.031.0000.0.000.000	Ação Legislativa	530.000,00	250.000,00	780.000,00
01.031.0002.0.000.000	Gerir a administração do Fundo Especial da Câmara Municipal		250.000,00	250.000,00
01.031.0002.2.002.000	Manutenção das Atividades da Câmara Municipal		250.000,00	250.000,00
01.031.0028.0.000.000	Promover os investimentos de infraestrutura e ampliação das dependências do Poder Legislativo, objetivando atender o crescimento das demandas e o acesso como meio de incentivo a participação popular.	400.000,00		400.000,00
01.031.0028.1.025.000	Investimentos com obras e ampliações do Poder Legislativa	400.000,00		400.000,00
01.031.0029.0.000.000	Promover a modernização das ferramentas, utensílios e meios de locomoção usuais por intermédio de novos bens e equipamentos	130.000,00		130.000,00
01.031.0029.1.026.000	Aquisição de Bens Móveis para o Poder Legislativo	130.000,00		130.000,00
	Total Unidade Orçamentária.....	530.000,00	250.000,00	780.000,00
	Total do Órgão	738.200,00	9.441.800,00	10.180.000,00

Lei Orçamentária Anual - 2019
Anexo 5 – Programas de Trabalho por Unidades Orçamentárias
Anexo 6, da Lei 4.320/64

Unidade Gestora.....: CONSOLIDADO
Órgão.....: 02 Controladoria Geral do Município
Unidade Orçamentária: 02.001 Gabinete da Controladoria Geral

Código	Especificação	Projetos	Atividades	Oper. Especiais	Total
04.000.0000.0.000.000	Administração		38.000,00		38.000,00
04.122.0000.0.000.000	Administração Geral		38.000,00		38.000,00
04.122.0003.0.000.000	Gestão Administrativa das unidade do Poder Executivo Municipal		38.000,00		38.000,00
04.122.0003.2.003.000	Apoio Administrativo às Ações de Governo		38.000,00		38.000,00
	Total Unidade Orçamentária.....		38.000,00		38.000,00
	Total do Órgão		38.000,00		38.000,00

Lei Orçamentária Anual - 2019
Anexo 5 – Programas de Trabalho por Unidades Orçamentárias
Anexo 6, da Lei 4.320/64

Unidade Gestora.....: CONSOLIDADO
Órgão.....: 03 Procuradoria Geral do Município
Unidade Orçamentária: 03.001 Gabinete da Procuradoria

Código	Especificação	Projetos	Atividades	Oper. Especiais	Total
04.000.0000.0.000.000	Administração		6.000,00		6.000,00
04.122.0000.0.000.000	Administração Geral		6.000,00		6.000,00
04.122.0003.0.000.000	Gestão Administrativa das unidade do Poder Executivo Municipal		6.000,00		6.000,00
04.122.0003.2.003.000	Apoio Administrativo às Ações de Governo		6.000,00		6.000,00
28.000.0000.0.000.000	Encargos Especiais			3.827.000,00	3.827.000,00
28.846.0000.0.000.000	Outros Encargos Especiais			3.827.000,00	3.827.000,00
28.846.0000.0.000.000	Encargos Especiais - Custeio de dívidas, ressarcimentos, indenizações e outros afins.			3.827.000,00	3.827.000,00
28.846.0000.0.001.000	Sentenças Judiciais e Precatórios			3.827.000,00	3.827.000,00
	Total Unidade Orçamentária.....		6.000,00	3.827.000,00	3.833.000,00
	Total do Órgão		6.000,00	3.827.000,00	3.833.000,00

Lei Orçamentária Anual - 2019
Anexo 5 – Programas de Trabalho por Unidades Orçamentárias
Anexo 6, da Lei 4.320/64

Unidade Gestora.....: CONSOLIDADO
Órgão.....: 04 Secretaria da Mulher
Unidade Orçamentária: 04.001 Gabinete da Secretaria da Mulher

Código	Especificação	Projetos	Atividades	Oper. Especiais	Total
04.000.0000.0.000.000	Administração		55.000,00		55.000,00
04.122.0000.0.000.000	Administração Geral		55.000,00		55.000,00
04.122.0003.0.000.000	Gestão Administrativa das unidade do Poder Executivo Municipal		55.000,00		55.000,00
04.122.0003.2.003.000	Apoio Administrativo às Ações de Governo		55.000,00		55.000,00
08.000.0000.0.000.000	Assistência Social		85.000,00		85.000,00
08.122.0000.0.000.000	Administração Geral		30.000,00		30.000,00
08.122.0003.0.000.000	Gestão Administrativa das unidade do Poder Executivo Municipal		30.000,00		30.000,00
08.122.0003.2.003.000	Apoio Administrativo às Ações de Governo		30.000,00		30.000,00
08.244.0000.0.000.000	Assistência Comunitária		55.000,00		55.000,00
08.244.0005.0.000.000	Promover a igualdade entre homens e mulheres		55.000,00		55.000,00
08.244.0005.2.004.000	Conscientização e Valorização da Mulher		55.000,00		55.000,00
	Total Unidade Orçamentária.....		140.000,00		140.000,00
	Total do Órgão		140.000,00		140.000,00

Lei Orçamentária Anual - 2019
Anexo 5 – Programas de Trabalho por Unidades Orçamentárias
Anexo 6, da Lei 4.320/64

Unidade Gestora.....: CONSOLIDADO
 Órgão.....: 05 Secretaria de Agricultura, Abast. Pesca
 Unidade Orçamentária: 05.001 Gabinete da Secretaria de Agricultura

Código	Especificação	Projetos	Atividades	Oper. Especiais	Total
04.000.0000.0.000.000	Administração		64.000,00		64.000,00
04.122.0000.0.000.000	Administração Geral		64.000,00		64.000,00
04.122.0003.0.000.000	Gestão Administrativa das unidade do Poder Executivo Municipal		64.000,00		64.000,00
04.122.0003.2.003.000	Apoio Administrativo às Ações de Governo		64.000,00		64.000,00
20.000.0000.0.000.000	Agricultura	2.220.000,00	216.000,00		2.436.000,00
20.608.0000.0.000.000	Promoção da Produção Agropecuária	2.220.000,00	216.000,00		2.436.000,00
20.608.0006.0.000.000	Promover a agricultura e a pesca	2.220.000,00	216.000,00		2.436.000,00
20.608.0006.1.007.000	Ampliação da Patrulha Mecanizada	20.000,00			20.000,00
20.608.0006.1.047.000	Implantação do Parque Municipal de Exposições Agropecuárias	2.200.000,00			2.200.000,00
20.608.0006.2.005.000	Assistência ao Produtor Rural		201.000,00		201.000,00
20.608.0006.2.107.000	Manutenção do Horto Municipal		15.000,00		15.000,00
	Total Unidade Orçamentária.....	2.220.000,00	280.000,00		2.500.000,00
	Total do Órgão	2.220.000,00	280.000,00		2.500.000,00

Lei Orçamentária Anual - 2019
Anexo 5 – Programas de Trabalho por Unidades Orçamentárias
Anexo 6, da Lei 4.320/64

Unidade Gestora.....: CONSOLIDADO
Órgão.....: 06 Secretaria Municipal de Comunicação
Unidade Orçamentária: 06.001 Gabinete da Secretaria de Comunicação

Código	Especificação	Projetos	Atividades	Oper. Especiais	Total
04.000.0000.0.000.000	Administração		1.619.000,00		1.619.000,00
04.122.0000.0.000.000	Administração Geral		9.000,00		9.000,00
04.122.0003.0.000.000	Gestão Administrativa das unidade do Poder Executivo Municipal		9.000,00		9.000,00
04.122.0003.2.003.000	Apoio Administrativo às Ações de Governo		9.000,00		9.000,00
04.131.0000.0.000.000	Comunicação Social		1.610.000,00		1.610.000,00
04.131.0004.0.000.000	Gerir as ações de publicidade institucional do município		1.610.000,00		1.610.000,00
04.131.0004.2.006.000	Publicidade e Divulgação Institucional de Utilidade Pública		1.610.000,00		1.610.000,00
	Total Unidade Orçamentária.....		1.619.000,00		1.619.000,00
	Total do Órgão		1.619.000,00		1.619.000,00

Lei Orçamentária Anual - 2019
Anexo 5 – Programas de Trabalho por Unidades Orçamentárias
Anexo 6, da Lei 4.320/64

Unidade Gestora.....: CONSOLIDADO
 Órgão.....: 07 Secretaria de Desenvolvimento Social
 Unidade Orçamentária: 07.010 Fundo de Assistência Social

Código	Especificação	Projetos	Atividades	Oper. Especiais	Total
08.000.0000.0.000.000	Assistência Social	600.000,00	7.995.194,00		8.595.194,00
08.122.0000.0.000.000	Administração Geral		2.636.900,00		2.636.900,00
08.122.0031.0.000.000	Gerir o Sistema Único de Assistência Social		2.636.900,00		2.636.900,00
08.122.0031.2.032.000	Gestão administrativa do SUAS		2.636.900,00		2.636.900,00
08.244.0000.0.000.000	Assistência Comunitária	600.000,00	3.947.294,00		4.547.294,00
08.244.0031.0.000.000	Gerir o Sistema Único de Assistência Social		160.792,00		160.792,00
08.244.0031.2.034.000	Manutenção da frota de Veículos de Apoio Administrativo		160.792,00		160.792,00
08.244.0033.0.000.000	Promover a atenção básica em assistência social no município	600.000,00	1.602.820,00		2.202.820,00
08.244.0033.1.020.000	Ampliação da Rede de Assistência Social Básica	600.000,00			600.000,00
08.244.0033.2.036.000	Manutenção e Operacionalização do CRAS		1.372.820,00		1.372.820,00
08.244.0033.2.038.000	Reintegração da Família e Fortalecimento de Vínculos		51.000,00		51.000,00
08.244.0033.2.039.000	Concessão de benefícios eventuais		150.000,00		150.000,00
08.244.0033.2.063.000	Hora da Cidadania		29.000,00		29.000,00
08.244.0034.0.000.000	Manter e prover o café de manhã do trabalhador		343.800,00		343.800,00
08.244.0034.2.040.000	Operacionalização do Café da Manhã do Trabalhador		343.800,00		343.800,00
08.244.0035.0.000.000	Promover a atenção especial em assistência social no município		393.801,00		393.801,00
08.244.0035.2.041.000	Manutenção e Operacionalização do CREAS		393.801,00		393.801,00
08.244.0037.0.000.000	Combater a pobreza e a miséria com a garantia de renda mínima		1.200.000,00		1.200.000,00
08.244.0037.2.045.000	Cartão Cidadania		1.200.000,00		1.200.000,00
08.244.0038.0.000.000	Apoiar as instituições beneficentes		246.081,00		246.081,00
08.244.0038.2.046.000	Ajuda financeira à Instituições Beneficentes		246.081,00		246.081,00
08.334.0000.0.000.000	Fomento ao Trabalho		1.411.000,00		1.411.000,00
08.334.0036.0.000.000	Capacitar a população para atender o mercado de trabalho		1.411.000,00		1.411.000,00
08.334.0036.2.044.000	Promoção da Capacitação e Qualificação profissional		1.411.000,00		1.411.000,00
	Total Unidade Orçamentária.....	600.000,00	7.995.194,00		8.595.194,00

Lei Orçamentária Anual - 2019
Anexo 5 – Programas de Trabalho por Unidades Orçamentárias
Anexo 6, da Lei 4.320/64

Unidade Gestora.....: CONSOLIDADO
Órgão.....: 07 Secretaria de Desenvolvimento Social
Unidade Orçamentária: 07.020 Fundo da Criança e Adolescente

Código	Especificação	Projetos	Atividades	Oper. Especiais	Total
08.000.0000.0.000.000	Assistência Social		764.400,00		764.400,00
08.243.0000.0.000.000	Assistência à Criança e ao Adolescente		764.400,00		764.400,00
08.243.0040.0.000.000	Apoiar e manter as políticas sociais destinadas à criança e ao adolescente		764.400,00		764.400,00
08.243.0040.2.003.000	Apoio Administrativo às Ações de Governo		345.000,00		345.000,00
08.243.0040.2.048.000	Manutenção e operacionalização do Conselho Tutelar		82.400,00		82.400,00
08.243.0040.2.051.000	Manutenção do abrigo Raio de sol		337.000,00		337.000,00
	Total Unidade Orçamentária.....		764.400,00		764.400,00

Lei Orçamentária Anual - 2019
Anexo 5 – Programas de Trabalho por Unidades Orçamentárias
Anexo 6, da Lei 4.320/64

Unidade Gestora.....: CONSOLIDADO
Órgão.....: 07 Secretaria de Desenvolvimento Social
Unidade Orçamentária: 07.030 Fundo de Direitos do Idoso

Código	Especificação	Projetos	Atividades	Oper. Especiais	Total
08.000.0000.0.000.000	Assistência Social		797.130,97		797.130,97
08.241.0000.0.000.000	Assistência ao Idoso		797.130,97		797.130,97
08.241.0041.0.000.000	Apoiar e manter as políticas sociais destinadas aos idosos		797.130,97		797.130,97
08.241.0041.2.003.000	Apoio Administrativo às Ações de Governo		374.000,00		374.000,00
08.241.0041.2.052.000	Manutenção e operacionalização da Praça do Bem Estar		80.160,00		80.160,00
08.241.0041.2.053.000	Manutenção do Centro de Convivência		7.900,00		7.900,00
08.241.0041.2.054.000	Manutenção do Lar dos Idosos		335.070,97		335.070,97
	Total Unidade Orçamentária.....		797.130,97		797.130,97

Lei Orçamentária Anual - 2019
Anexo 5 – Programas de Trabalho por Unidades Orçamentárias
Anexo 6, da Lei 4.320/64

Unidade Gestora.....: CONSOLIDADO
Órgão.....: 07 Secretaria de Desenvolvimento Social
Unidade Orçamentária: 07.040 Fundo de Habitação

Código	Especificação	Projetos	Atividades	Oper. Especiais	Total
16.000.0000.0.000.000	Habitação	850.000,00	500.000,00		1.350.000,00
16.482.0000.0.000.000	Habitação Urbana	850.000,00	500.000,00		1.350.000,00
16.482.0042.0.000.000	Promover e manter melhorias habitacionais para pessoas em situação vulnerável	850.000,00	500.000,00		1.350.000,00
16.482.0042.1.041.000	Construção de Unidades Habitacionais	850.000,00			850.000,00
16.482.0042.2.057.000	Melhoria Habitacionais Domiciliares		500.000,00		500.000,00
	Total Unidade Orçamentária.....	850.000,00	500.000,00		1.350.000,00
	Total do Órgão	1.450.000,00	10.056.724,97		11.506.724,97

Lei Orçamentária Anual - 2019
Anexo 5 – Programas de Trabalho por Unidades Orçamentárias
Anexo 6, da Lei 4.320/64

Unidade Gestora.....: CONSOLIDADO
Órgão.....: 08 Secretaria de Educação e Cultura
Unidade Orçamentária: 08.001 Gabinete da Educação e Cultura

Código	Especificação	Projetos	Atividades	Oper. Especiais	Total
12.000.0000.0.000.000	Educação		3.638.081,50		3.638.081,50
12.122.0000.0.000.000	Administração Geral		3.638.081,50		3.638.081,50
12.122.0022.0.000.000	Gerir a administração da educação		3.638.081,50		3.638.081,50
12.122.0022.2.090.000	Apoio Administrativo da Educação		3.632.081,50		3.632.081,50
12.122.0022.2.091.000	Apoio as Ações do Conselho Municipal de Educação		6.000,00		6.000,00
	Total Unidade Orçamentária.....		3.638.081,50		3.638.081,50

Lei Orçamentária Anual - 2019
Anexo 5 – Programas de Trabalho por Unidades Orçamentárias
Anexo 6, da Lei 4.320/64

Unidade Gestora.....: CONSOLIDADO
 Órgão.....: 08 Secretaria de Educação e Cultura
 Unidade Orçamentária: 08.002 Departamento de Educação

Código	Especificação	Projetos	Atividades	Oper. Especiais	Total
12.000.0000.0.000.0000	Educação	26.630.599,98	47.530.916,87		74.161.516,85
12.361.0000.0.000.0000	Ensino Fundamental	24.870.599,98	37.646.820,52		62.517.420,50
12.361.0025.0.000.0000	Gestão do Ensino Fundamental		37.646.820,52		37.646.820,52
12.361.0025.2.093.0000	Manutenção da Alimentação Escolar		1.625.334,06		1.625.334,06
12.361.0025.2.095.0000	Apoio às Ações de Ensino Fundamental		33.628.200,00		33.628.200,00
12.361.0025.2.096.0000	Transporte de Alunos.		2.393.286,46		2.393.286,46
12.361.0047.0.000.0000	Investir na construção, reforma, ampliação e aparelhamento em educação fundamental	24.870.599,98			24.870.599,98
12.361.0047.1.012.0000	Aparelhamento de Unidades do Ensino Fundamental	880.000,00			880.000,00
12.361.0047.1.015.0000	Reforma e Ampliação de Unidades do Ensino Fundamental	5.810.000,00			5.810.000,00
12.361.0047.1.017.0000	Construção de Unidades do Ensino Fundamental	18.180.599,98			18.180.599,98
12.365.0000.0.000.0000	Educação Infantil	1.760.000,00	8.220.529,61		9.980.529,61
12.365.0023.0.000.0000	Gerir a educação de creches		5.686.482,84		5.686.482,84
12.365.0023.2.092.0000	Apoio as Ações de Educação de Creches		4.802.000,00		4.802.000,00
12.365.0023.2.093.0000	Manutenção da Alimentação Escolar		884.482,84		884.482,84
12.365.0024.0.000.0000	Gerir a Educação de Pré-Escola		2.534.046,77		2.534.046,77
12.365.0024.2.093.0000	Manutenção da Alimentação Escolar		395.546,77		395.546,77
12.365.0024.2.094.0000	Apoio as Ações de Educação da Pré-Escola		2.138.500,00		2.138.500,00
12.365.0046.0.000.0000	Investir na construção, reforma, ampliação e aparelhamento em educação infantil	1.760.000,00			1.760.000,00
12.365.0046.1.009.0000	Aparelhamento de Unidades da Educação Infantil	480.000,00			480.000,00
12.365.0046.1.010.0000	Reforma e Ampliação de Unidades da Educação Infantil	1.130.000,00			1.130.000,00
12.365.0046.1.011.0000	Construção de Unidades da Educação Infantil	150.000,00			150.000,00
12.366.0000.0.000.0000	Educação de Jovens e Adultos		527.006,40		527.006,40
12.366.0044.0.000.0000	Gestão da Educação de Jovens e Adultos		527.006,40		527.006,40
12.366.0044.2.093.0000	Manutenção da Alimentação Escolar		130.506,40		130.506,40
12.366.0044.2.097.0000	Apoio as Ações de Educação de Jovens e Adultos.		396.500,00		396.500,00
12.367.0000.0.000.0000	Educação Especial		1.136.560,34		1.136.560,34
12.367.0045.0.000.0000	Gestão da Educação Especial		1.136.560,34		1.136.560,34
12.367.0045.2.093.0000	Manutenção da Alimentação Escolar		118.460,34		118.460,34
12.367.0045.2.098.0000	Apoio das Ações da Educação Especial.		1.018.100,00		1.018.100,00
Total Unidade Orçamentária.....		26.630.599,98	47.530.916,87		74.161.516,85

Lei Orçamentária Anual - 2019
Anexo 5 – Programas de Trabalho por Unidades Orçamentárias
Anexo 6, da Lei 4.320/64

Unidade Gestora.....: CONSOLIDADO
 Órgão.....: 08 Secretaria de Educação e Cultura
 Unidade Orçamentária: 08.003 Departamento de Educação-FUNDEB

Código	Especificação	Projetos	Atividades	Oper. Especiais	Total
12.000.0000.0.000.000	Educação		47.388.749,10		47.388.749,10
12.361.0000.0.000.000	Ensino Fundamental		34.911.000,00		34.911.000,00
12.361.0025.0.000.000	Gestão do Ensino Fundamental		34.911.000,00		34.911.000,00
12.361.0025.2.095.000	Apoio às Ações de Ensino Fundamental		34.911.000,00		34.911.000,00
12.365.0000.0.000.000	Educação Infantil		8.601.249,10		8.601.249,10
12.365.0023.0.000.000	Gerir a educação de creches		6.206.000,00		6.206.000,00
12.365.0023.2.092.000	Apoio as Ações de Educação de Creches		6.206.000,00		6.206.000,00
12.365.0024.0.000.000	Gerir a Educação de Pré-Escola		2.395.249,10		2.395.249,10
12.365.0024.2.094.000	Apoio as Ações de Educação da Pré-Escola		2.395.249,10		2.395.249,10
12.366.0000.0.000.000	Educação de Jovens e Adultos		83.500,00		83.500,00
12.366.0044.0.000.000	Gestão da Educação de Jovens e Adultos		83.500,00		83.500,00
12.366.0044.2.097.000	Apoio as Ações de Educação de Jovens e Adultos.		83.500,00		83.500,00
12.367.0000.0.000.000	Educação Especial		3.793.000,00		3.793.000,00
12.367.0045.0.000.000	Gestão da Educação Especial		3.793.000,00		3.793.000,00
12.367.0045.2.098.000	Apoio das Ações da Educação Especial.		3.793.000,00		3.793.000,00
	Total Unidade Orçamentária.....		47.388.749,10		47.388.749,10

Lei Orçamentária Anual - 2019
Anexo 5 – Programas de Trabalho por Unidades Orçamentárias
Anexo 6, da Lei 4.320/64

Unidade Gestora.....: CONSOLIDADO
Órgão.....: 08 Secretaria de Educação e Cultura
Unidade Orçamentária: 08.004 Departamento de Cultura

Código	Especificação	Projetos	Atividades	Oper. Especiais	Total
13.000.0000.0.000.000	Cultura		174.500,00		174.500,00
13.392.0000.0.000.000	Difusão Cultural		174.500,00		174.500,00
13.392.0049.0.000.000	Gerir as Políticas de Cultura		174.500,00		174.500,00
13.392.0049.2.100.000	Apoio Administrativo da Cultura		8.000,00		8.000,00
13.392.0049.2.101.000	Gestão de Serviços e Unidades de Cultura		166.500,00		166.500,00
	Total Unidade Orçamentária.....		174.500,00		174.500,00
	Total do Órgão	26.630.599,98	98.732.247,47		125.362.847,45

Lei Orçamentária Anual - 2019
Anexo 5 – Programas de Trabalho por Unidades Orçamentárias
Anexo 6, da Lei 4.320/64

Unidade Gestora.....: CONSOLIDADO
 Órgão.....: 09 Secretaria de Esporte, Lazer e Turismo
 Unidade Orçamentária: 09.001 Gab. da Sec. de Esporte, Lazer e Turismo

Código	Especificação	Projetos	Atividades	Oper. Especiais	Total
04.000.0000.0.000.000	Administração		10.000,00		10.000,00
04.122.0000.0.000.000	Administração Geral		10.000,00		10.000,00
04.122.0003.0.000.000	Gestão Administrativa das unidade do Poder Executivo Municipal		10.000,00		10.000,00
04.122.0003.2.003.000	Apoio Administrativo às Ações de Governo		10.000,00		10.000,00
23.000.0000.0.000.000	Comércio e Serviços	866.000,00	3.046.000,00		3.912.000,00
23.695.0000.0.000.000	Turismo	866.000,00	3.046.000,00		3.912.000,00
23.695.0007.0.000.000	Promover o Turismo	866.000,00	3.046.000,00		3.912.000,00
23.695.0007.1.038.000	Carnaval Saquarema	866.000,00			866.000,00
23.695.0007.2.007.000	Eventos Turísticos e Culturais		3.046.000,00		3.046.000,00
27.000.0000.0.000.000	Desporto e Lazer	990.000,00	340.000,00		1.330.000,00
27.812.0000.0.000.000	Desporto Comunitário	990.000,00	340.000,00		1.330.000,00
27.812.0008.0.000.000	Promover o Esporte e o Lazer	990.000,00	340.000,00		1.330.000,00
27.812.0008.1.043.000	Promoção de ações voltadas ao Surf	990.000,00			990.000,00
27.812.0008.2.008.000	Eventos Esportivos e de Lazer		160.000,00		160.000,00
27.812.0008.2.089.000	Bolsa Atleta		180.000,00		180.000,00
	Total Unidade Orçamentária.....	1.856.000,00	3.396.000,00		5.252.000,00
	Total do Órgão	1.856.000,00	3.396.000,00		5.252.000,00

Lei Orçamentária Anual - 2019
Anexo 5 – Programas de Trabalho por Unidades Orçamentárias
Anexo 6, da Lei 4.320/64

Unidade Gestora.....: CONSOLIDADO
 Órgão.....: 10 Secretaria de Finanças
 Unidade Orçamentária: 10.001 Gabinete da Secretaria de Finanças

Código	Especificação	Projetos	Atividades	Oper. Especiais	Total
04.000.0000.0.000.000	Administração		1.638.774,61		1.638.774,61
04.122.0000.0.000.000	Administração Geral		1.638.774,61		1.638.774,61
04.122.0003.0.000.000	Gestão Administrativa das unidade do Poder Executivo Municipal		1.638.774,61		1.638.774,61
04.122.0003.2.003.000	Apoio Administrativo às Ações de Governo		1.638.774,61		1.638.774,61
28.000.0000.0.000.000	Encargos Especiais			9.813.830,18	9.813.830,18
28.846.0000.0.000.000	Outros Encargos Especiais			9.813.830,18	9.813.830,18
28.846.0009.0.000.000	Gerir a dívida pública			3.958.401,03	3.958.401,03
28.846.0009.0.004.000	Encargos da Dívida - INSS			2.600.000,00	2.600.000,00
28.846.0009.0.005.000	Encargos da Dívida - PGFN			840.000,00	840.000,00
28.846.0009.0.006.000	Encargos da Dívida - IBASS			518.401,03	518.401,03
28.846.0010.0.000.000	Gerir os encargos tributários			4.498.000,00	4.498.000,00
28.846.0010.0.007.000	Obrigações do PASEP			4.498.000,00	4.498.000,00
28.846.0066.0.000.000	Amortizar o Déficit Atuarial Previdenciário			1.357.429,15	1.357.429,15
28.846.0066.0.010.000	Amortização do Déficit Atuarial Previdenciário			1.357.429,15	1.357.429,15
99.000.0000.0.000.000	Reservas			2.600.000,00	2.600.000,00
99.999.0000.0.000.000	Reserva de Contingência			2.600.000,00	2.600.000,00
99.999.9999.0.000.000	Reserva orçamentária de contingência			2.600.000,00	2.600.000,00
99.999.9999.0.002.000	Reserva de Contingência			2.600.000,00	2.600.000,00
	Total Unidade Orçamentária.....		1.638.774,61	12.413.830,18	14.052.604,79
	Total do Órgão		1.638.774,61	12.413.830,18	14.052.604,79

Lei Orçamentária Anual - 2019
Anexo 5 – Programas de Trabalho por Unidades Orçamentárias
Anexo 6, da Lei 4.320/64

Unidade Gestora.....: CONSOLIDADO
 Órgão.....: 11 Secretaria de Governo
 Unidade Orçamentária: 11.001 Gabinete de Governo

Código	Especificação	Projetos	Atividades	Oper. Especiais	Total
04.000.0000.0.000.000	Administração		5.789.000,00		5.789.000,00
04.122.0000.0.000.000	Administração Geral		3.789.000,00		3.789.000,00
04.122.0003.0.000.000	Gestão Administrativa das unidade do Poder Executivo Municipal		3.606.000,00		3.606.000,00
04.122.0003.2.003.000	Apoio Administrativo às Ações de Governo		3.606.000,00		3.606.000,00
04.122.0004.0.000.000	Gerir as ações de publicidade institucional do município		183.000,00		183.000,00
04.122.0004.2.006.000	Publicidade e Divulgação Institucional de Utilidade Pública		183.000,00		183.000,00
04.131.0000.0.000.000	Comunicação Social		2.000.000,00		2.000.000,00
04.131.0054.0.000.000	Fomentar a participação social na Gestão Municipal		2.000.000,00		2.000.000,00
04.131.0054.2.111.000	Promoção da integração da comunidade com a Gestão Municipal		2.000.000,00		2.000.000,00
	Total Unidade Orçamentária.....		5.789.000,00		5.789.000,00
	Total do Órgão		5.789.000,00		5.789.000,00

Lei Orçamentária Anual - 2019
Anexo 5 – Programas de Trabalho por Unidades Orçamentárias
Anexo 6, da Lei 4.320/64

Unidade Gestora.....: CONSOLIDADO
Órgão.....: 12 Secretaria de Meio Ambiente
Unidade Orçamentária: 12.001 Gabinete de Meio Ambiente

Código	Especificação	Projetos	Atividades	Oper. Especiais	Total
04.000.0000.0.000.000	Administração		12.000,00		12.000,00
04.122.0000.0.000.000	Administração Geral		12.000,00		12.000,00
04.122.0003.0.000.000	Gestão Administrativa das unidade do Poder Executivo Municipal		12.000,00		12.000,00
04.122.0003.2.003.000	Apoio Administrativo às Ações de Governo		12.000,00		12.000,00
	Total Unidade Orçamentária.....		12.000,00		12.000,00

Lei Orçamentária Anual - 2019
Anexo 5 – Programas de Trabalho por Unidades Orçamentárias
Anexo 6, da Lei 4.320/64

Unidade Gestora.....: CONSOLIDADO
Órgão.....: 12 Secretaria de Meio Ambiente
Unidade Orçamentária: 12.020 Fundo de Meio Ambiente

Código	Especificação	Projetos	Atividades	Oper. Especiais	Total
18.000.0000.0.000.000	Gestão Ambiental	280.000,00	135.000,00		415.000,00
18.541.0000.0.000.000	Preservação e Conservação Ambiental	280.000,00	135.000,00		415.000,00
18.541.0003.0.000.000	Gestão Administrativa das unidade do Poder Executivo Municipal		135.000,00		135.000,00
18.541.0003.2.010.000	Gestão de Políticas Ambientais		135.000,00		135.000,00
18.541.0053.0.000.000	Gestão de Unidades de Conservação	280.000,00			280.000,00
18.541.0053.1.040.000	Implantação e Estruturação de Unidades de Conservação	280.000,00			280.000,00
	Total Unidade Orçamentária.....	280.000,00	135.000,00		415.000,00
	Total do Órgão	280.000,00	147.000,00		427.000,00

Lei Orçamentária Anual - 2019
Anexo 5 – Programas de Trabalho por Unidades Orçamentárias
Anexo 6, da Lei 4.320/64

Unidade Gestora.....: CONSOLIDADO
 Órgão.....: 13 Secretaria de Obras e Urbanismo
 Unidade Orçamentária: 13.001 Gabinete de Obras e Urbanismo

Código	Especificação	Projetos	Atividades	Oper. Especiais	Total
04.000.0000.0.000.000	Administração	6.750.000,00	1.834.155,41		8.584.155,41
04.122.0000.0.000.000	Administração Geral	6.750.000,00	1.834.155,41		8.584.155,41
04.122.0003.0.000.000	Gestão Administrativa das unidade do Poder Executivo Municipal		1.834.155,41		1.834.155,41
04.122.0003.2.003.000	Apoio Administrativo às Ações de Governo		1.834.155,41		1.834.155,41
04.122.0060.0.000.000	Investimento em Melhoria da Gesão	6.750.000,00			6.750.000,00
04.122.0060.1.031.000	Implantação, Ampliação e Reforma de Unidades Administrativas	6.750.000,00			6.750.000,00
13.000.0000.0.000.000	Cultura	5.035.000,00			5.035.000,00
13.391.0000.0.000.000	Patrimônio Histórico, Artístico e Arque	5.035.000,00			5.035.000,00
13.391.0062.0.000.000	Investimento em Infraestrutura de Turismo e Cultura	5.035.000,00			5.035.000,00
13.391.0062.1.037.000	Implantação de Infraestrutura de Cultura	5.035.000,00			5.035.000,00
15.000.0000.0.000.000	Urbanismo	85.841.877,39			85.841.877,39
15.451.0000.0.000.000	Infra-estrutura Urbana	85.241.877,39			85.241.877,39
15.451.0061.0.000.000	Investimento em Infraestrutura Urbana	78.171.877,39			78.171.877,39
15.451.0061.1.032.000	Construção, ampliação e recuperação de pontes e passarelas	2.510.000,00			2.510.000,00
15.451.0061.1.033.000	Urbanização e Pavimentação de Vias	75.301.877,39			75.301.877,39
15.451.0061.1.034.000	Drenagem Urbana	360.000,00			360.000,00
15.451.0062.0.000.000	Investimento em Infraestrutura de Turismo e Cultura	7.070.000,00			7.070.000,00
15.451.0062.1.035.000	Implantação de Infraestrutura Turística	7.070.000,00			7.070.000,00
15.453.0000.0.000.000	Transportes Coletivos Urbanos	600.000,00			600.000,00
15.453.0064.0.000.000	Investir em Infraestrutura de Transporte	600.000,00			600.000,00
15.453.0064.1.042.000	Implantação de Infraestrutura de Transporte	600.000,00			600.000,00
27.000.0000.0.000.000	Desporto e Lazer	7.585.000,00			7.585.000,00
27.812.0000.0.000.000	Desporto Comunitário	7.585.000,00			7.585.000,00
27.812.0063.0.000.000	Inverstimento em Infraestrutura de Esporte e Lazer	7.585.000,00			7.585.000,00
27.812.0063.1.036.000	Implantação de Infraestrutura de Esporte e Lazer	7.585.000,00			7.585.000,00
	Total Unidade Orçamentária.....	105.211.877,39	1.834.155,41		107.046.032,80
	Total do Órgão	105.211.877,39	1.834.155,41		107.046.032,80

Lei Orçamentária Anual - 2019
Anexo 5 – Programas de Trabalho por Unidades Orçamentárias
Anexo 6, da Lei 4.320/64

Unidade Gestora.....: CONSOLIDADO
Órgão.....: 14 Secretaria de Planejamento
Unidade Orçamentária: 14.001 Gab. da Sec. de Planejamento

Código	Especificação	Projetos	Atividades Oper. Especiais	Total
04.000.0000.0.000.000	Administração	525.500,00	16.000,00	541.500,00
04.121.0000.0.000.000	Planejamento e Orçamento	525.500,00		525.500,00
04.121.0003.0.000.000	Gestão Administrativa das unidade do Poder Executivo Municipal	525.500,00		525.500,00
04.121.0003.1.045.000	Revisão, Elaboração e Atualização de Planos Municipais	525.500,00		525.500,00
04.122.0000.0.000.000	Administração Geral		16.000,00	16.000,00
04.122.0003.0.000.000	Gestão Administrativa das unidade do Poder Executivo Municipal		16.000,00	16.000,00
04.122.0003.2.003.000	Apoio Administrativo às Ações de Governo		16.000,00	16.000,00
	Total Unidade Orçamentária.....	525.500,00	16.000,00	541.500,00
	Total do Órgão	525.500,00	16.000,00	541.500,00

Lei Orçamentária Anual - 2019
Anexo 5 – Programas de Trabalho por Unidades Orçamentárias
Anexo 6, da Lei 4.320/64

Unidade Gestora.....: CONSOLIDADO
Órgão.....: 15 Secretaria de Adm., Receita e Tributação
Unidade Orçamentária: 15.001 Gab. da Sec. Adm. Receita e Tributação

Código	Especificação	Projetos	Atividades	Oper. Especiais	Total
04.000.0000.0.000.000	Administração		27.883.691,03		27.883.691,03
04.122.0000.0.000.000	Administração Geral		27.055.691,03		27.055.691,03
04.122.0003.0.000.000	Gestão Administrativa das unidade do Poder Executivo Municipal		27.055.691,03		27.055.691,03
04.122.0003.2.003.000	Apoio Administrativo às Ações de Governo		27.055.691,03		27.055.691,03
04.129.0000.0.000.000	Administração de Receitas		828.000,00		828.000,00
04.129.0021.0.000.000	Eficientização da Receita Tributária		828.000,00		828.000,00
04.129.0021.2.109.000	Apoio Administrativo a Gestão Tributária		828.000,00		828.000,00
	Total Unidade Orçamentária.....		27.883.691,03		27.883.691,03
	Total do Órgão		27.883.691,03		27.883.691,03

Lei Orçamentária Anual - 2019
Anexo 5 – Programas de Trabalho por Unidades Orçamentárias
Anexo 6, da Lei 4.320/64

Unidade Gestora.....: CONSOLIDADO
 Órgão.....: 16 Secretaria de Saúde
 Unidade Orçamentária: 16.020 Fundo de Saúde

Código	Especificação	Projetos	Atividades	Oper. Especiais	Total
10.000.0000.0.000.0000	Saúde	43.310.000,00	75.332.129,41		118.642.129,41
10.122.0000.0.000.0000	Administração Geral		5.924.500,00		5.924.500,00
10.122.0020.0.000.0000	Gerir a administração do Sistema Único de Saúde no município de Saquarema		4.124.500,00		4.124.500,00
10.122.0020.2.060.0000	Promoção de Ações do Fundo Municipal de Saúde		4.079.500,00		4.079.500,00
10.122.0020.2.061.0000	Promoção de Ações do Conselho Municipal de Saúde		45.000,00		45.000,00
10.122.0027.0.000.0000	Atender as demandas judiciais		1.800.000,00		1.800.000,00
10.122.0027.2.080.0000	Atendimento às Demandas Judiciais		1.800.000,00		1.800.000,00
10.301.0000.0.000.0000	Atenção Básica	9.400.000,00	24.744.502,72		34.144.502,72
10.301.0016.0.000.0000	Promover a atenção básica de saúde no município		24.744.502,72		24.744.502,72
10.301.0016.2.066.0000	Promoção das Ações de Atenção Básica		22.237.184,28		22.237.184,28
10.301.0016.2.067.0000	Promoção de Ações de Saúde da Família -SF		108.000,00		108.000,00
10.301.0016.2.068.0000	Promoção dos Agentes Comunitários de Saúde -ACS		627.426,56		627.426,56
10.301.0016.2.069.0000	Promoção de Ações da Saúde Bucal -SB		705.640,04		705.640,04
10.301.0016.2.071.0000	Promoção de Ações do Centro Atenção Psicossocial - CAPS		148.251,84		148.251,84
10.301.0016.2.073.0000	Manutenção dos Veículos da Atenção Básica		918.000,00		918.000,00
10.301.0043.0.000.0000	Investimento em Saúde Básica	9.400.000,00			9.400.000,00
10.301.0043.1.003.0000	Aparelhamento da Rede Básica de Saúde	800.000,00			800.000,00
10.301.0043.1.004.0000	Ampliação e Reforma das Unidades Básicas de Saúde	600.000,00			600.000,00
10.301.0043.1.006.0000	Construção de Unidades Básicas de Saúde	8.000.000,00			8.000.000,00
10.302.0000.0.000.0000	Assistência Hospitalar e Ambulatorial	33.910.000,00	41.676.149,33		75.586.149,33
10.302.0017.0.000.0000	Promover os serviços de saúde ambulatoriais e hospitalares		41.676.149,33		41.676.149,33
10.302.0017.2.074.0000	Gestão da Média e Alta Complexidade		41.107.149,33		41.107.149,33
10.302.0017.2.075.0000	Promoção de Ações do Centro de Especialidades Odontológicas		225.000,00		225.000,00
10.302.0017.2.106.0000	Manutenção dos Veículos da Média e Alta Complexidade		344.000,00		344.000,00
10.302.0026.0.000.0000	Aparelhamento, ampliação e reforma da rede municipal de saúde	33.910.000,00			33.910.000,00
10.302.0026.1.005.0000	Aparelhamento da Rede de Média e Alta Complexidade	5.000.000,00			5.000.000,00
10.302.0026.1.022.0000	Construção de Unidades de Média e Alta Complexidade	10.010.000,00			10.010.000,00
10.302.0026.1.030.0000	Construção do Hospital Municipal de Bacaxá	18.900.000,00			18.900.000,00

Lei Orçamentária Anual - 2019
Anexo 5 – Programas de Trabalho por Unidades Orçamentárias
Anexo 6, da Lei 4.320/64

10.303.0000.0.000.000	Suporte Profilático e Terapêutico	1.486.018,00	1.486.018,00
10.303.0019.0.000.000	Atender as demandas de medicamentos da população	1.486.018,00	1.486.018,00
10.303.0019.2.076.000	Promoção de Ações de Assistência Farmacêutica	1.486.018,00	1.486.018,00
10.304.0000.0.000.000	Vigilância Sanitária	138.800,00	138.800,00
10.304.0018.0.000.000	Promover ações de vigiância e prevenção em saúde	138.800,00	138.800,00

Lei Orçamentária Anual - 2019
Anexo 5 – Programas de Trabalho por Unidades Orçamentárias
Anexo 6, da Lei 4.320/64

Unidade Gestora.....: CONSOLIDADO
 Órgão.....: 16 Secretaria de Saúde
 Unidade Orçamentária: 16.020 Fundo de Saúde

Código	Especificação	Projetos	Atividades	Oper. Especiais	Total
10.304.0018.2.077.000	Promoção de Ações de Vigilância Sanitária		85.000,00		85.000,00
10.304.0018.2.079.000	Promoção de Ações de Controle dos DST-AIDS		53.800,00		53.800,00
10.305.0000.0.000.000	Vigilância Epidemiológica		1.362.159,36		1.362.159,36
10.305.0018.0.000.000	Promover ações de vigiância e prevenção em saúde		1.362.159,36		1.362.159,36
10.305.0018.2.078.000	Promoção de Ações de Vigilância Epidemiológica		1.309.879,36		1.309.879,36
10.305.0018.2.079.000	Promoção de Ações de Controle dos DST-AIDS		52.280,00		52.280,00
	Total Unidade Orçamentária.....	43.310.000,00	75.332.129,41		118.642.129,41
	Total do Órgão	43.310.000,00	75.332.129,41		118.642.129,41

Lei Orçamentária Anual - 2019
Anexo 5 – Programas de Trabalho por Unidades Orçamentárias
Anexo 6, da Lei 4.320/64

Unidade Gestora.....: CONSOLIDADO
Órgão.....: 17 Secretaria de Segurança e Ordem Pública
Unidade Orçamentária: 17.001 Gabinete de Segurança e Ordem Pública

Código	Especificação	Projetos	Atividades	Oper. Especiais	Total
06.000.0000.0.000.000	Segurança Pública		1.823.500,00		1.823.500,00
06.122.0000.0.000.000	Administração Geral		323.500,00		323.500,00
06.122.0003.0.000.000	Gestão Administrativa das unidade do Poder Executivo Municipal		323.500,00		323.500,00
06.122.0003.2.003.000	Apoio Administrativo às Ações de Governo		323.500,00		323.500,00
06.181.0000.0.000.000	Policiamento		1.500.000,00		1.500.000,00
06.181.0050.0.000.000	Gestão da Segurança e Ordem Pública.		1.500.000,00		1.500.000,00
06.181.0050.2.105.000	Integração das Ações de Segurança entre as Esferas de Governo		1.500.000,00		1.500.000,00
	Total Unidade Orçamentária.....		1.823.500,00		1.823.500,00

Lei Orçamentária Anual - 2019
Anexo 5 – Programas de Trabalho por Unidades Orçamentárias
Anexo 6, da Lei 4.320/64

Unidade Gestora.....: CONSOLIDADO
Órgão.....: 17 Secretaria de Segurança e Ordem Pública
Unidade Orçamentária: 17.002 Coordenadoria da Guarda Municipal

Código	Especificação	Projetos	Atividades	Oper. Especiais	Total
06.000.0000.0.000.000	Segurança Pública	120.000,00	1.138.934,30		1.258.934,30
06.181.0000.0.000.000	Policciamento	120.000,00	388.934,30		508.934,30
06.181.0050.0.000.000	Gestão da Segurança e Ordem Pública.		388.934,30		388.934,30
06.181.0050.2.102.000	Gestão da Guarda Municipal.		388.934,30		388.934,30
06.181.0052.0.000.000	Investir na segurança e defesa civil	120.000,00			120.000,00
06.181.0052.1.018.000	Investimento em Segurança	120.000,00			120.000,00
06.183.0000.0.000.000	Informação e Inteligência		750.000,00		750.000,00
06.183.0050.0.000.000	Gestão da Segurança e Ordem Pública.		750.000,00		750.000,00
06.183.0050.2.103.000	Manutenção do Sistema de Video Monitoramento.		750.000,00		750.000,00
	Total Unidade Orçamentária.....	120.000,00	1.138.934,30		1.258.934,30

Lei Orçamentária Anual - 2019
Anexo 5 – Programas de Trabalho por Unidades Orçamentárias
Anexo 6, da Lei 4.320/64

Unidade Gestora.....: CONSOLIDADO
Órgão.....: 17 Secretaria de Segurança e Ordem Pública
Unidade Orçamentária: 17.003 Coordenadoria de Defesa Civil

Código	Especificação	Projetos	Atividades	Oper. Especiais	Total
06.000.0000.0.000.000	Segurança Pública	250.000,00	55.000,00		305.000,00
06.182.0000.0.000.000	Defesa Civil	250.000,00	55.000,00		305.000,00
06.182.0051.0.000.000	Gestão da Defesa Civil.		55.000,00		55.000,00
06.182.0051.2.104.000	Gestão da Defesa Civil.		55.000,00		55.000,00
06.182.0052.0.000.000	Investir na segurança e defesa civil	250.000,00			250.000,00
06.182.0052.1.021.000	Investimento em Defesa Civil	250.000,00			250.000,00
	Total Unidade Orçamentária.....	250.000,00	55.000,00		305.000,00
	Total do Órgão	370.000,00	3.017.434,30		3.387.434,30

Lei Orçamentária Anual - 2019
Anexo 5 – Programas de Trabalho por Unidades Orçamentárias
Anexo 6, da Lei 4.320/64

Unidade Gestora.....: CONSOLIDADO
 Órgão.....: 18 Secretaria de Transp e Serviços Públicos
 Unidade Orçamentária: 18.001 Gabinete de Transp e Serviços Públicos

Código	Especificação	Projetos	Atividades	Oper. Especiais	Total
04.000.0000.0.000.000	Administração	50.000,00	8.843.000,00		8.893.000,00
04.122.0000.0.000.000	Administração Geral	50.000,00	4.083.000,00		4.133.000,00
04.122.0003.0.000.000	Gestão Administrativa das unidade do Poder Executivo Municipal		14.000,00		14.000,00
04.122.0003.2.003.000	Apoio Administrativo às Ações de Governo		14.000,00		14.000,00
04.122.0014.0.000.000	Promover a gestão dos veículos e máquinas pesadas do município	50.000,00	4.069.000,00		4.119.000,00
04.122.0014.1.014.000	Ampliação da frota de veículos e máquinas pesadas	50.000,00			50.000,00
04.122.0014.2.014.000	Manutenção de veículos e máquinas pesadas		4.069.000,00		4.069.000,00
04.453.0000.0.000.000	Transportes Coletivos Urbanos		4.760.000,00		4.760.000,00
04.453.0048.0.000.000	Transporte da população universitária para unidade de ensino		4.760.000,00		4.760.000,00
04.453.0048.2.099.000	Gestão do Transporte Universitário		4.760.000,00		4.760.000,00
15.000.0000.0.000.000	Urbanismo	6.005.000,00	45.623.930,58		51.628.930,58
15.452.0000.0.000.000	Serviços Urbanos	6.005.000,00	45.623.930,58		51.628.930,58
15.452.0012.0.000.000	Promover a limpeza e asseio do município através da coleta de lixo e varrição de logradouros		27.340.000,00		27.340.000,00
15.452.0012.2.011.000	Limpeza de Vias Urbanas		15.610.000,00		15.610.000,00
15.452.0012.2.012.000	Coleta de Resíduos Sólidos		11.730.000,00		11.730.000,00
15.452.0013.0.000.000	Promover a manutenção do sistema viário municipal		5.612.906,33		5.612.906,33
15.452.0013.2.013.000	Conservação de Vias Públicas		5.612.906,33		5.612.906,33
15.452.0015.0.000.000	Promover a gestão do sistema de iluminação publica	6.005.000,00	10.371.024,25		16.376.024,25
15.452.0015.1.013.000	Ampliação do Sistema de Iluminação Pública	6.005.000,00			6.005.000,00
15.452.0015.2.015.000	Manutenção do Sistema de Iluminação Pública		8.166.024,25		8.166.024,25
15.452.0015.2.016.000	Manutenção da Infraestrutura de Iluminação Pública		2.205.000,00		2.205.000,00
15.452.0065.0.000.000	Promoção da Manutenção de Parques, Praças e Jardins		2.300.000,00		2.300.000,00
15.452.0065.2.108.000	Conservação de Parques, Praças e Jardins		2.300.000,00		2.300.000,00
	Total Unidade Orçamentária.....	6.055.000,00	54.466.930,58		60.521.930,58
	Total do Órgão	6.055.000,00	54.466.930,58		60.521.930,58

Lei Orçamentária Anual - 2019
Anexo 5 – Programas de Trabalho por Unidades Orçamentárias
Anexo 6, da Lei 4.320/64

Unidade Gestora.....: CONSOLIDADO
 Órgão.....: 19 Inst.Benef.Assist.Serv.Munic.Saquarema
 Unidade Orçamentária: 19.001 Inst.Benef.Assist.Serv.Munic.Saquarema

Código	Especificação	Projetos	Atividades	Oper. Especiais	Total
09.000.0000.0.000.000	Previdência Social		2.268.000,00	17.753.800,00	20.021.800,00
09.272.0000.0.000.000	Previdência do Regime Estatutário		2.268.000,00	17.753.800,00	20.021.800,00
09.272.0030.0.000.000	Gerir a previdência do servidor municipal		2.268.000,00	17.753.800,00	20.021.800,00
09.272.0030.0.008.000	Gestão de Benef. Prev. dos Inativos com Recurso do RPPS			10.634.504,04	10.634.504,04
09.272.0030.0.009.000	Gestão de Benef. Prev. dos Inativos com Recurso do Tesouro			7.119.295,96	7.119.295,96
09.272.0030.2.030.000	Gestão das Ações do RPPS		1.423.000,00		1.423.000,00
09.272.0030.2.110.000	Gestão dos Benef. Assist. da Prev. dos Ativos com Recursos do RPPS		845.000,00		845.000,00
99.000.0000.0.000.000	Reservas			10.612.916,15	10.612.916,15
99.997.0000.0.000.000	Reserva do RPPS			10.612.916,15	10.612.916,15
99.997.9999.0.000.000	Reserva orçamentária de contingência			10.612.916,15	10.612.916,15
99.997.9999.0.003.000	Reserva Previdenciária			10.612.916,15	10.612.916,15
	Total Unidade Orçamentária.....		2.268.000,00	28.366.716,15	30.634.716,15
	Total do Órgão		2.268.000,00	28.366.716,15	30.634.716,15

Lei Orçamentária Anual - 2019
Anexo 5 – Programas de Trabalho por Unidades Orçamentárias
Anexo 6, da Lei 4.320/64

Unidade Gestora.....: CONSOLIDADO
 Órgão.....: 20 Secretaria de Gestão
 Unidade Orçamentária: 20.001 Gab. Secretaria de Gestão

Código	Especificação	Projetos	Atividades	Oper. Especiais	Total
04.000.0000.0.000.000	Administração		4.676.200,00		4.676.200,00
04.122.0000.0.000.000	Administração Geral		4.676.200,00		4.676.200,00
04.122.0003.0.000.000	Gestão Administrativa das unidade do Poder Executivo Municipal		4.676.200,00		4.676.200,00
04.122.0003.2.003.000	Apoio Administrativo às Ações de Governo		1.422.200,00		1.422.200,00
04.122.0003.2.017.000	Manutenção da Tecnologia de Informação		3.254.000,00		3.254.000,00
	Total Unidade Orçamentária.....		4.676.200,00		4.676.200,00
	Total do Órgão		4.676.200,00		4.676.200,00
	Total Geral	188.647.177,37	300.779.087,78	44.607.546,33	534.033.811,48

Lei Orçamentária Anual - 2019
Anexo 6 – Funções, Subfunções e Programas por Projetos, Atividades e O.E
Anexo 7, da Lei 4.320/64

Unidade Gestora : CONSOLIDADO

Código	Especificação	Projetos	Atividades	Oper. Especiais	Total
01.000.0000	Legislativa	738.200,00	9.441.800,00		10.180.000,00
01.031.0000	Ação Legislativa	738.200,00	9.441.800,00		10.180.000,00
01.031.0001	Gerir a administração do Poder Legislativo		9.191.800,00		9.191.800,00
01.031.0002	Gerir a administração do Fundo Especial da Câmara Municipal		250.000,00		250.000,00
01.031.0028	Promover os investimentos de infraestrutura e ampliação das dependências do Poder Legislativo, objetivando atender o crescimento das demandas e o acesso como meio de incentivo a participação popular.	550.000,00			550.000,00
01.031.0029	Promover a modernização das ferramentas, utensílios e meios de locomoção usuais por intermédio de novos bens e equipamentos	188.200,00			188.200,00
04.000.0000	Administração	7.325.500,00	52.484.821,05		59.810.321,05
04.121.0000	Planejamento e Orçamento	525.500,00			525.500,00
04.121.0003	Gestão Administrativa das unidade do Poder Executivo Municipal	525.500,00			525.500,00
04.122.0000	Administração Geral	6.800.000,00	43.286.821,05		50.086.821,05
04.122.0003	Gestão Administrativa das unidade do Poder Executivo Municipal		39.034.821,05		39.034.821,05
04.122.0004	Gerir as ações de publicidade institucional do município		183.000,00		183.000,00
04.122.0014	Promover a gestão dos veículos e máquinas pesadas do município	50.000,00	4.069.000,00		4.119.000,00
04.122.0060	Investimento em Melhoria da Gestão	6.750.000,00			6.750.000,00
04.129.0000	Administração de Receitas		828.000,00		828.000,00
04.129.0021	Eficientização da Receita Tributária		828.000,00		828.000,00
04.131.0000	Comunicação Social		3.610.000,00		3.610.000,00
04.131.0004	Gerir as ações de publicidade institucional do município		1.610.000,00		1.610.000,00
04.131.0054	Fomentar a participação social na Gestão Municipal		2.000.000,00		2.000.000,00
04.453.0000	Transportes Coletivos Urbanos		4.760.000,00		4.760.000,00
04.453.0048	Transporte da população universitária para unidade de ensino		4.760.000,00		4.760.000,00
06.000.0000	Segurança Pública	370.000,00	3.017.434,30		3.387.434,30
06.122.0000	Administração Geral		323.500,00		323.500,00
06.122.0003	Gestão Administrativa das unidade do Poder Executivo Municipal		323.500,00		323.500,00
06.181.0000	Policimento	120.000,00	1.888.934,30		2.008.934,30
06.181.0050	Gestão da Segurança e Ordem Pública.		1.888.934,30		1.888.934,30
06.181.0052	Investir na segurança e defesa civil	120.000,00			120.000,00
06.182.0000	Defesa Civil	250.000,00	55.000,00		305.000,00

Lei Orçamentária Anual - 2019
Anexo 6 – Funções, Subfunções e Programas por Projetos, Atividades e O.E
Anexo 7, da Lei 4.320/64

06.182.0051	Gestão da Defesa Civil.		55.000,00		55.000,00
06.182.0052	Investir na segurança e defesa civil	250.000,00			250.000,00
06.183.0000	Informação e Inteligência		750.000,00		750.000,00
06.183.0050	Gestão da Segurança e Ordem Pública.		750.000,00		750.000,00
08.000.0000	Assistência Social	600.000,00	9.641.724,97		10.241.724,97
08.122.0000	Administração Geral		2.666.900,00		2.666.900,00
08.122.0003	Gestão Administrativa das unidade do Poder Executivo Municipal		30.000,00		30.000,00
08.122.0031	Gerir o Sistema Único de Assistência Social		2.636.900,00		2.636.900,00
08.241.0000	Assistência ao Idoso		797.130,97		797.130,97
08.241.0041	Apoiar e manter as políticas sociais destinadas aos idosos		797.130,97		797.130,97
08.243.0000	Assistência à Criança e ao Adolescente		764.400,00		764.400,00
08.243.0040	Apoiar e manter as políticas sociais destinadas à criança e ao adolescente		764.400,00		764.400,00
08.244.0000	Assistência Comunitária	600.000,00	4.002.294,00		4.602.294,00
08.244.0005	Promover a igualdade entre homens e mulheres		55.000,00		55.000,00
08.244.0031	Gerir o Sistema Único de Assistência Social		160.792,00		160.792,00
08.244.0033	Promover a atenção básica em assistência social no município	600.000,00	1.602.820,00		2.202.820,00
08.244.0034	Manter e prover o café de manhã do trabalhador		343.800,00		343.800,00
08.244.0035	Promover a atenção especial em assistência social no município		393.801,00		393.801,00
08.244.0037	Combater a pobreza e a miséria com a garantia de renda mínima		1.200.000,00		1.200.000,00
08.244.0038	Apoiar as instituições beneficentes		246.081,00		246.081,00
08.334.0000	Fomento ao Trabalho		1.411.000,00		1.411.000,00
08.334.0036	Capacitar a população para atender o mercado de trabalho		1.411.000,00		1.411.000,00
09.000.0000	Previdência Social		2.268.000,00	17.753.800,00	20.021.800,00
09.272.0000	Previdência do Regime Estatutário		2.268.000,00	17.753.800,00	20.021.800,00
09.272.0030	Gerir a previdência do servidor municipal		2.268.000,00	17.753.800,00	20.021.800,00
10.000.0000	Saúde	43.310.000,00	75.332.129,41		118.642.129,41
10.122.0000	Administração Geral		5.924.500,00		5.924.500,00
10.122.0020	Gerir a administração do Sistema Único de Saúde no município de Saquarema		4.124.500,00		4.124.500,00
10.122.0027	Atender as demandas judiciais		1.800.000,00		1.800.000,00
10.301.0000	Atenção Básica	9.400.000,00	24.744.502,72		34.144.502,72
10.301.0016	Promover a atenção basica de saúde no município		24.744.502,72		24.744.502,72
10.301.0043	Investimento em Saúde Básica	9.400.000,00			9.400.000,00
10.302.0000	Assistência Hospitalar e Ambulatorial	33.910.000,00	41.676.149,33		75.586.149,33

Lei Orçamentária Anual - 2019
Anexo 6 – Funções, Subfunções e Programas por Projetos, Atividades e O.E
Anexo 7, da Lei 4.320/64

10.302.0017	Promover os serviços de saúde ambulatoriais e hospitalares		41.676.149,33	41.676.149,33
10.302.0026	Aparelhamento, ampliação e reforma da rede municipal de saúde	33.910.000,00		33.910.000,00
10.303.0000	Suporte Profilático e Terapêutico		1.486.018,00	1.486.018,00
10.303.0019	Atender as demandas de medicamentos da população		1.486.018,00	1.486.018,00
10.304.0000	Vigilância Sanitária		138.800,00	138.800,00
10.304.0018	Promover ações de vigiância e prevenção em saúde		138.800,00	138.800,00
10.305.0000	Vigilância Epidemiológica		1.362.159,36	1.362.159,36
10.305.0018	Promover ações de vigiância e prevenção em saúde		1.362.159,36	1.362.159,36
12.000.0000	Educação	26.630.599,98	98.557.747,47	125.188.347,45
12.122.0000	Administração Geral		3.638.081,50	3.638.081,50
12.122.0022	Gerir a administração da educação		3.638.081,50	3.638.081,50
12.361.0000	Ensino Fundamental	24.870.599,98	72.557.820,52	97.428.420,50
12.361.0025	Gestão do Ensino Fundamental		72.557.820,52	72.557.820,52
12.361.0047	Investir na construção, reforma, ampliação e aparelhamento em educação fundamental	24.870.599,98		24.870.599,98
12.365.0000	Educação Infantil	1.760.000,00	16.821.778,71	18.581.778,71
12.365.0023	Gerir a educação de creches		11.892.482,84	11.892.482,84
12.365.0024	Gerir a Educação de Pré-Escola		4.929.295,87	4.929.295,87
12.365.0046	Investir na construção, reforma, ampliação e aparelhamento em educação infantil	1.760.000,00		1.760.000,00
12.366.0000	Educação de Jovens e Adultos		610.506,40	610.506,40
12.366.0044	Gestão da Educação de Jovens e Adultos		610.506,40	610.506,40
12.367.0000	Educação Especial		4.929.560,34	4.929.560,34
12.367.0045	Gestão da Educação Especial		4.929.560,34	4.929.560,34
13.000.0000	Cultura	5.035.000,00	174.500,00	5.209.500,00
13.391.0000	Patrimônio Histórico, Artístico e Arqueológico	5.035.000,00		5.035.000,00
13.391.0062	Investimento em Infraestrutura de Turismo e Cultura	5.035.000,00		5.035.000,00
13.392.0000	Difusão Cultural		174.500,00	174.500,00
13.392.0049	Gerir as Políticas de Cultura		174.500,00	174.500,00
15.000.0000	Urbanismo	91.846.877,39	45.623.930,58	137.470.807,97
15.451.0000	Infra-estrutura Urbana	85.241.877,39		85.241.877,39
15.451.0061	Investimento em Infraestrutura Urbana	78.171.877,39		78.171.877,39
15.451.0062	Investimento em Infraestrutura de Turismo e Cultura	7.070.000,00		7.070.000,00
15.452.0000	Serviços Urbanos	6.005.000,00	45.623.930,58	51.628.930,58
15.452.0012	Promover a limpeza e asseio do município através da coleta de lixo e varrição de logradouros		27.340.000,00	27.340.000,00
15.452.0013	Promover a manutenção do sistema viário		5.612.906,33	5.612.906,33

Lei Orçamentária Anual - 2019
Anexo 6 – Funções, Subfunções e Programas por Projetos, Atividades e O.E
Anexo 7, da Lei 4.320/64

	municipal				
15.452.0015	Promover a gestão do sistema de iluminação pública	6.005.000,00	10.371.024,25		16.376.024,25
15.452.0065	Promoção da Manutenção de Parques, Praças e Jardins		2.300.000,00		2.300.000,00
15.453.0000	Transportes Coletivos Urbanos	600.000,00			600.000,00
15.453.0064	Investir em Infraestrutura de Transporte	600.000,00			600.000,00
16.000.0000	Habitação	850.000,00	500.000,00		1.350.000,00
16.482.0000	Habitação Urbana	850.000,00	500.000,00		1.350.000,00
16.482.0042	Promover e manter melhorias habitacionais para pessoas em situação vulnerável	850.000,00	500.000,00		1.350.000,00
18.000.0000	Gestão Ambiental	280.000,00	135.000,00		415.000,00
18.541.0000	Preservação e Conservação Ambiental	280.000,00	135.000,00		415.000,00
18.541.0003	Gestão Administrativa das unidades do Poder Executivo Municipal		135.000,00		135.000,00
18.541.0053	Gestão de Unidades de Conservação	280.000,00			280.000,00
20.000.0000	Agricultura	2.220.000,00	216.000,00		2.436.000,00
20.608.0000	Promoção da Produção Agropecuária	2.220.000,00	216.000,00		2.436.000,00
20.608.0006	Promover a agricultura e a pesca	2.220.000,00	216.000,00		2.436.000,00
23.000.0000	Comércio e Serviços	866.000,00	3.046.000,00		3.912.000,00
23.695.0000	Turismo	866.000,00	3.046.000,00		3.912.000,00
23.695.0007	Promover o Turismo	866.000,00	3.046.000,00		3.912.000,00
27.000.0000	Desporto e Lazer	8.575.000,00	340.000,00		8.915.000,00
27.812.0000	Desporto Comunitário	8.575.000,00	340.000,00		8.915.000,00
27.812.0008	Promover o Esporte e o Lazer	990.000,00	340.000,00		1.330.000,00
27.812.0063	Investimento em Infraestrutura de Esporte e Lazer	7.585.000,00			7.585.000,00
28.000.0000	Encargos Especiais		13.640.830,18		13.640.830,18
28.846.0000	Outros Encargos Especiais		13.640.830,18		13.640.830,18
28.846.0009	Gerir a dívida pública		3.958.401,03		3.958.401,03
28.846.0010	Gerir os encargos tributários		4.498.000,00		4.498.000,00
28.846.0066	Amortizar o Déficit Atuarial Previdenciário		1.357.429,15		1.357.429,15
99.000.0000	Reservas				13.212.916,15
99.997.0000	Reserva do RPPS				10.612.916,15
99.997.9999	Reserva orçamentária de contingência				10.612.916,15
99.999.0000	Reserva de Contingência				2.600.000,00
99.999.9999	Reserva orçamentária de contingência				2.600.000,00
	Total	188.647.177,37	300.779.087,78	31.394.630,18	534.033.811,48

Lei Orçamentária Anual - 2019
Anexo 7 – Despesa por Funções, Programas e Subprogramas Conforme o Vínculo com os Recursos
Anexo 8, da Lei 4.320/64

Unidade Gestora : CONSOLIDADO

Código	Especificação	Ordinário	Vinculado	Total
01.000.0000	Legislativa	10.180.000,00		10.180.000,00
01.031.0000	Ação Legislativa	10.180.000,00		10.180.000,00
01.031.0001	Gerir a administração do Poder Legislativo	9.191.800,00		9.191.800,00
01.031.0002	Gerir a administração do Fundo Especial da Câmara Municipal	250.000,00		250.000,00
01.031.0028	Promover os investimentos de infraestrutura e ampliação das dependências do Poder Legislativo, objetivando atender o crescimento das demandas e o acesso como meio de incentivo a participação popular.	550.000,00		550.000,00
01.031.0029	Promover a modernização das ferramentas, utensílios e meios de locomoção usuais por intermédio de novos bens e equipamentos	188.200,00		188.200,00
04.000.0000	Administração	59.340.321,05	470.000,00	59.810.321,05
04.121.0000	Planejamento e Orçamento	525.500,00		525.500,00
04.121.0003	Gestão Administrativa das unidade do Poder Executivo Municipal	525.500,00		525.500,00
04.122.0000	Administração Geral	49.616.821,05	470.000,00	50.086.821,05
04.122.0003	Gestão Administrativa das unidade do Poder Executivo Municipal	39.034.821,05		39.034.821,05
04.122.0004	Gerir as ações de publicidade institucional do município	183.000,00		183.000,00
04.122.0014	Promover a gestão dos veículos e máquinas pesadas do município	4.119.000,00		4.119.000,00
04.122.0060	Investimento em Melhoria da Gestão	6.280.000,00	470.000,00	6.750.000,00
04.129.0000	Administração de Receitas	828.000,00		828.000,00
04.129.0021	Eficientização da Receita Tributária	828.000,00		828.000,00
04.131.0000	Comunicação Social	3.610.000,00		3.610.000,00
04.131.0004	Gerir as ações de publicidade institucional do município	1.610.000,00		1.610.000,00
04.131.0054	Fomentar a participação social na Gestão Municipal	2.000.000,00		2.000.000,00
04.453.0000	Transportes Coletivos Urbanos	4.760.000,00		4.760.000,00
04.453.0048	Transporte da população universitária para unidade de ensino	4.760.000,00		4.760.000,00
06.000.0000	Segurança Pública	3.387.434,30		3.387.434,30
06.122.0000	Administração Geral	323.500,00		323.500,00
06.122.0003	Gestão Administrativa das unidade do Poder Executivo Municipal	323.500,00		323.500,00
06.181.0000	Policimento	2.008.934,30		2.008.934,30
06.181.0050	Gestão da Segurança e Ordem Pública.	1.888.934,30		1.888.934,30
06.181.0052	Investir na segurança e defesa civil	120.000,00		120.000,00
06.182.0000	Defesa Civil	305.000,00		305.000,00

Lei Orçamentária Anual - 2019
Anexo 7 – Despesa por Funções, Programas e Subprogramas Conforme o Vínculo com os Recursos
Anexo 8, da Lei 4.320/64

06.182.0051	Gestão da Defesa Civil.	55.000,00		55.000,00
06.182.0052	Investir na segurança e defesa civil	250.000,00		250.000,00
06.183.0000	Informação e Inteligência	750.000,00		750.000,00
06.183.0050	Gestão da Segurança e Ordem Pública.	750.000,00		750.000,00
08.000.0000	Assistência Social	9.159.230,97	1.082.494,00	10.241.724,97
08.122.0000	Administração Geral	2.666.900,00		2.666.900,00
08.122.0003	Gestão Administrativa das unidade do Poder Executivo Municipal	30.000,00		30.000,00
08.122.0031	Gerir o Sistema Único de Assistência Social	2.636.900,00		2.636.900,00
08.241.0000	Assistência ao Idoso	797.130,97		797.130,97
08.241.0041	Apoiar e manter as políticas sociais destinadas aos idosos	797.130,97		797.130,97
08.243.0000	Assistência à Criança e ao Adolescente	764.400,00		764.400,00
08.243.0040	Apoiar e manter as políticas sociais destinadas à criança e ao adolescente	764.400,00		764.400,00
08.244.0000	Assistência Comunitária	3.519.800,00	1.082.494,00	4.602.294,00
08.244.0005	Promover a igualdade entre homens e mulheres	55.000,00		55.000,00
08.244.0031	Gerir o Sistema Único de Assistência Social	131.500,00	29.292,00	160.792,00
08.244.0033	Promover a atenção básica em assistência social no município	1.403.000,00	799.820,00	2.202.820,00
08.244.0034	Manter e prover o café de manhã do trabalhador	343.800,00		343.800,00
08.244.0035	Promover a atenção especial em assistência social no município	146.500,00	247.301,00	393.801,00
08.244.0037	Combater a pobreza e a miséria com a garantia de renda mínima	1.200.000,00		1.200.000,00
08.244.0038	Apoiar as instituições beneficentes	240.000,00	6.081,00	246.081,00
08.334.0000	Fomento ao Trabalho	1.411.000,00		1.411.000,00
08.334.0036	Capacitar a população para atender o mercado de trabalho	1.411.000,00		1.411.000,00
09.000.0000	Previdência Social	20.021.800,00		20.021.800,00
09.272.0000	Previdência do Regime Estatutário	20.021.800,00		20.021.800,00
09.272.0030	Gerir a previdência do servidor municipal	20.021.800,00		20.021.800,00
10.000.0000	Saúde	106.267.360,50	12.374.768,91	118.642.129,41
10.122.0000	Administração Geral	5.924.500,00		5.924.500,00
10.122.0020	Gerir a administração do Sistema Único de Saúde no município de Saquarema	4.124.500,00		4.124.500,00
10.122.0027	Atender as demandas judiciais	1.800.000,00		1.800.000,00
10.301.0000	Atenção Básica	29.251.300,00	4.893.202,72	34.144.502,72
10.301.0016	Promover a atenção basica de saúde no município	19.851.300,00	4.893.202,72	24.744.502,72
10.301.0043	Investimento em Saúde Básica	9.400.000,00		9.400.000,00
10.302.0000	Assistência Hospitalar e Ambulatorial	69.177.560,50	6.408.588,83	75.586.149,33
10.302.0017	Promover os serviços de saúde	35.267.560,50	6.408.588,83	41.676.149,33

Lei Orçamentária Anual - 2019**Anexo 7 – Despesa por Funções, Programas e Subprogramas Conforme o Vínculo com os Recursos
Anexo 8, da Lei 4.320/64**

10.302.0026	ambulatoriais e hospitalares Aparelhamento, ampliação e reforma da rede municipal de saúde	33.910.000,00		33.910.000,00
10.303.0000	Suporte Profilático e Terapêutico	1.000.000,00	486.018,00	1.486.018,00
10.303.0019	Atender as demandas de medicamentos da população	1.000.000,00	486.018,00	1.486.018,00
10.304.0000	Vigilância Sanitária	85.000,00	53.800,00	138.800,00
10.304.0018	Promover ações de vigiância e prevenção em saúde	85.000,00	53.800,00	138.800,00
10.305.0000	Vigilância Epidemiológica	829.000,00	533.159,36	1.362.159,36
10.305.0018	Promover ações de vigiância e prevenção em saúde	829.000,00	533.159,36	1.362.159,36
12.000.0000	Educação	68.074.381,50	57.113.965,95	125.188.347,45
12.122.0000	Administração Geral	3.638.081,50		3.638.081,50
12.122.0022	Gerir a administração da educação	3.638.081,50		3.638.081,50
12.361.0000	Ensino Fundamental	54.061.200,00	43.367.220,50	97.428.420,50
12.361.0025	Gestão do Ensino Fundamental	33.621.200,00	38.936.620,52	72.557.820,52
12.361.0047	Investir na construção, reforma, ampliação e aparelhamento em educação fundamental	20.440.000,00	4.430.599,98	24.870.599,98
12.365.0000	Educação Infantil	8.880.500,00	9.701.278,71	18.581.778,71
12.365.0023	Gerir a educação de creches	5.182.000,00	6.710.482,84	11.892.482,84
12.365.0024	Gerir a Educação de Pré-Escola	2.338.500,00	2.590.795,87	4.929.295,87
12.365.0046	Investir na construção, reforma, ampliação e aparelhamento em educação infantil	1.360.000,00	400.000,00	1.760.000,00
12.366.0000	Educação de Jovens e Adultos	396.500,00	214.006,40	610.506,40
12.366.0044	Gestão da Educação de Jovens e Adultos	396.500,00	214.006,40	610.506,40
12.367.0000	Educação Especial	1.098.100,00	3.831.460,34	4.929.560,34
12.367.0045	Gestão da Educação Especial	1.098.100,00	3.831.460,34	4.929.560,34
13.000.0000	Cultura	5.209.500,00		5.209.500,00
13.391.0000	Patrimônio Histórico, Artístico e Arqueológico	5.035.000,00		5.035.000,00
13.391.0062	Investimento em Infraestrutura de Turismo e Cultura	5.035.000,00		5.035.000,00
13.392.0000	Difusão Cultural	174.500,00		174.500,00
13.392.0049	Gerir as Políticas de Cultura	174.500,00		174.500,00
15.000.0000	Urbanismo	136.558.930,58	911.877,39	137.470.807,97
15.451.0000	Infra-estrutura Urbana	84.330.000,00	911.877,39	85.241.877,39
15.451.0061	Investimento em Infraestrutura Urbana	77.260.000,00	911.877,39	78.171.877,39
15.451.0062	Investimento em Infraestrutura de Turismo e Cultura	7.070.000,00		7.070.000,00
15.452.0000	Serviços Urbanos	51.628.930,58		51.628.930,58
15.452.0012	Promover a limpeza e asseio do município através da coleta de lixo e varrição de logradouros	27.340.000,00		27.340.000,00
15.452.0013	Promover a manutenção do sistema viário municipal	5.612.906,33		5.612.906,33
15.452.0015	Promover a gestão do sistema de	16.376.024,25		16.376.024,25

Lei Orçamentária Anual - 2019**Anexo 7 – Despesa por Funções, Programas e Subprogramas Conforme o Vínculo com os Recursos
Anexo 8, da Lei 4.320/64**

15.452.0065	iluminação publica Promoção da Manutenção de Parques, Praças e Jardins	2.300.000,00	2.300.000,00
15.453.0000	Transportes Coletivos Urbanos	600.000,00	600.000,00
15.453.0064	Investir em Infraestrutura de Transporte	600.000,00	600.000,00
16.000.0000	Habitação	1.350.000,00	1.350.000,00
16.482.0000	Habitação Urbana	1.350.000,00	1.350.000,00
16.482.0042	Promover e manter melhorias habitacionais para pessoas em situação vulnerável	1.350.000,00	1.350.000,00
18.000.0000	Gestão Ambiental	415.000,00	415.000,00
18.541.0000	Preservação e Conservação Ambiental	415.000,00	415.000,00
18.541.0003	Gestão Administrativa das unidade do Poder Executivo Municipal	135.000,00	135.000,00
18.541.0053	Gestão de Unidades de Conservação	280.000,00	280.000,00
20.000.0000	Agricultura	2.436.000,00	2.436.000,00
20.608.0000	Promoção da Produção Agropecuária	2.436.000,00	2.436.000,00
20.608.0006	Promover a agricultura e a pesca	2.436.000,00	2.436.000,00
23.000.0000	Comércio e Serviços	3.912.000,00	3.912.000,00
23.695.0000	Turismo	3.912.000,00	3.912.000,00
23.695.0007	Promover o Turismo	3.912.000,00	3.912.000,00
27.000.0000	Desporto e Lazer	8.915.000,00	8.915.000,00
27.812.0000	Desporto Comunitário	8.915.000,00	8.915.000,00
27.812.0008	Promover o Esporte e o Lazer	1.330.000,00	1.330.000,00
27.812.0063	Investimento em Infraestrutura de Esporte e Lazer	7.585.000,00	7.585.000,00
28.000.0000	Encargos Especiais	13.640.830,18	13.640.830,18
28.846.0000	Outros Encargos Especiais	13.640.830,18	13.640.830,18
28.846.0009	Gerir a dívida pública	3.958.401,03	3.958.401,03
28.846.0010	Gerir os encargos tributários	4.498.000,00	4.498.000,00
28.846.0066	Amortizar o Déficit Atuarial Previdenciário	1.357.429,15	1.357.429,15
99.000.0000	Reservas	13.212.916,15	13.212.916,15
99.997.0000	Reserva do RPPS	10.612.916,15	10.612.916,15
99.997.9999	Reserva orçamentária de contingência	10.612.916,15	10.612.916,15
99.999.0000	Reserva de Contingência	2.600.000,00	2.600.000,00
99.999.9999	Reserva orçamentária de contingência	2.600.000,00	2.600.000,00
	Total	462.080.705,23	71.953.106,25 534.033.811,48

Lei Orçamentária Anual - 2019
Anexo 8 – Demonstrativo da Despesa por Funções
Anexo 9, da Lei 4.320/64

Unidade Gestora : CONSOLIDADO

Órgão	Função	Despesa Fixada	Total
01	Câmara Municipal de Saquarema		
	01 Legislativa	10.180.000,00	10.180.000,00
02	Controladoria Geral do Município		
	04 Administração	38.000,00	38.000,00
03	Procuradoria Geral do Município		
	04 Administração	6.000,00	
	28 Encargos Especiais	3.827.000,00	3.833.000,00
04	Secretaria da Mulher		
	04 Administração	55.000,00	
	08 Assistência Social	85.000,00	140.000,00
05	Secretaria de Agricultura, Abast. Pesca		
	04 Administração	64.000,00	
	20 Agricultura	2.436.000,00	2.500.000,00
06	Secretaria Municipal de Comunicação		
	04 Administração	1.619.000,00	1.619.000,00
07	Secretaria de Desenvolvimento Social		
	08 Assistência Social	10.156.724,97	
	16 Habitação	1.350.000,00	11.506.724,97
08	Secretaria de Educação e Cultura		
	12 Educação	125.188.347,45	
	13 Cultura	174.500,00	125.362.847,45
09	Secretaria de Esporte, Lazer e Turismo		
	04 Administração	10.000,00	
	23 Comércio e Serviços	3.912.000,00	
	27 Desporto e Lazer	1.330.000,00	5.252.000,00
10	Secretaria de Finanças		
	04 Administração	1.638.774,61	
	28 Encargos Especiais	9.813.830,18	
	99 Reservas	2.600.000,00	14.052.604,79

Lei Orçamentária Anual - 2019
Anexo 8 – Demonstrativo da Despesa por Funções
Anexo 9, da Lei 4.320/64

11	Secretaria de Governo		
	04 Administração	5.789.000,00	5.789.000,00
12	Secretaria de Meio Ambiente		
	04 Administração	12.000,00	
	18 Gestão Ambiental	415.000,00	427.000,00

Lei Orçamentária Anual - 2019
Anexo 8 – Demonstrativo da Despesa por Funções
Anexo 9, da Lei 4.320/64

Unidade Gestora : CONSOLIDADO

Órgão	Função	Despesa Fixada	Total
13	Secretaria de Obras e Urbanismo		
	04 Administração	8.584.155,41	
	13 Cultura	5.035.000,00	
	15 Urbanismo	85.841.877,39	
	27 Desporto e Lazer	7.585.000,00	107.046.032,80
14	Secretaria de Planejamento		
	04 Administração	541.500,00	541.500,00
15	Secretaria de Adm., Receita e Tributação		
	04 Administração	27.883.691,03	27.883.691,03
16	Secretaria de Saúde		
	10 Saúde	118.642.129,41	118.642.129,41
17	Secretaria de Segurança e Ordem Pública		
	06 Segurança Pública	3.387.434,30	3.387.434,30
18	Secretaria de Transp e Serviços Públicos		
	04 Administração	8.893.000,00	
	15 Urbanismo	51.628.930,58	60.521.930,58
19	Inst.Benef.Assist.Serv.Munic.Saquarema		
	09 Previdência Social	20.021.800,00	
	99 Reservas	10.612.916,15	30.634.716,15
20	Secretaria de Gestão		
	04 Administração	4.676.200,00	4.676.200,00

Lei Orçamentária Anual - 2019
Anexo 8 – Demonstrativo da Despesa por Funções
Anexo 9, da Lei 4.320/64

Unidade Gestora : CONSOLIDADO

----- **Resumo** -----

Função	Despesa Fixada
01 Legislativa	10.180.000,00
04 Administração	59.810.321,05
06 Segurança Pública	3.387.434,30
08 Assistência Social	10.241.724,97
09 Previdência Social	20.021.800,00
10 Saúde	118.642.129,41
12 Educação	125.188.347,45
13 Cultura	5.209.500,00
15 Urbanismo	137.470.807,97
16 Habitação	1.350.000,00
18 Gestão Ambiental	415.000,00
20 Agricultura	2.436.000,00
23 Comércio e Serviços	3.912.000,00
27 Desporto e Lazer	8.915.000,00
28 Encargos Especiais	13.640.830,18
99 Reservas	13.212.916,15
Total Geral	534.033.811,48

Lei Orçamentária Anual - 2019
Anexo 9 – Planos de Aplicação dos Fundos Especiais
Inciso I do § 2º do Art. 2º da LF 4.320/64

Fundo de Assistência Social

1.3.2.1.00.0.0.00.00.00	Juros e Correções Monetárias	40.000,00	3.1.90.04.00.00.00	CONTRATAÇÃO POR TEMPO DETERMINADO	120.000,00
1.7.1.8.00.0.0.00.00.00	Transferências da União - Específ	771.054,00	3.1.90.11.00.00.00	VENCIMENTOS E VANTAGENS FIXAS - PESSOAL	1.873.120,00
1.7.2.8.00.0.0.00.00.00	Transf dos Estados - Específicas	271.440,00	3.1.90.13.00.00.00	OBRIGAÇÕES PATRONAIS	224.000,00
7.2.1.8.00.0.0.00.00.00	Contribuições Sociais específicas	82.500,00	3.1.90.16.00.00.00	OUTRAS DESPESAS VARIÁVEIS - PESSOAL CIVI	27.000,00
			3.1.91.13.00.00.00	OBRIGAÇÕES PATRONAIS	82.500,00
			3.3.50.43.00.00.00	SUBVENÇÕES SOCIAIS	246.081,00
			3.3.90.30.00.00.00	MATERIAL DE CONSUMO	1.184.752,00
			3.3.90.32.00.00.00	MATERIAL, BEM OU SERVIÇO PARA DISTRIBUIÇ	46.280,00
			3.3.90.36.00.00.00	OUTROS SERVIÇOS DE TERCEIROS - PESSOA FÍ	70.000,00
			3.3.90.39.00.00.00	OUTROS SERVIÇOS DE TERCEIROS - PESSOA JU	2.210.061,00
			3.3.90.46.00.00.00	AUXÍLIO-ALIMENTAÇÃO	356.400,00
			3.3.90.48.00.00.00	OUTROS AUXÍLIOS FINANCEIROS A PESSOAS FÍ	1.200.000,00
			3.3.90.49.00.00.00	AUXÍLIO-TRANSPORTE	105.000,00
			4.4.90.51.00.00.00	OBRAS E INSTALAÇÕES	600.000,00
			4.4.90.52.00.00.00	EQUIPAMENTOS E MATERIAL PERMANENTE	250.000,00
Transferência Financeira do Município		7.430.200,00			
Total Geral		8.595.194,00	Total Geral		8.595.194,00

Lei Orçamentária Anual - 2019
Anexo 9 – Planos de Aplicação dos Fundos Especiais
Inciso I do § 2º do Art. 2º da LF 4.320/64

Fundo de Saúde

Receita		Despesa		
1.1.2.8.00.0.0.00.00.00	Taxas - Específicas de Estados, D	126.129,30	3.1.90.04.00.00.00.00 CONTRATAÇÃO POR TEMPO DETERMINADO	11.061.512,03
1.3.2.1.00.0.0.00.00.00	Juros e Correções Monetárias	0,00	3.1.90.11.00.00.00.00 VENCIMENTOS E VANTAGENS FIXAS - PESSOAL	24.563.474,63
1.7.1.8.00.0.0.00.00.00	Transferências da União - Específ	12.374.768,91	3.1.90.13.00.00.00.00 OBRIGAÇÕES PATRONAIS	3.068.906,58
1.9.2.2.00.0.0.00.00.00	Restituições	0,00	3.1.90.16.00.00.00.00 OUTRAS DESPESAS VARIÁVEIS - PESSOAL CIVI	255.000,00
2.4.1.8.00.0.0.00.00.00	Transferências da União - Específ	0,00	3.1.91.13.00.00.00.00 OBRIGAÇÕES PATRONAIS	2.368.493,50
7.2.1.8.00.0.0.00.00.00	Contribuições Sociais específicas	2.368.493,50	3.3.20.93.00.00.00.00 INDENIZAÇÕES E RESTITUIÇÕES	1.000,00
			3.3.50.43.00.00.00.00 SUBVENÇÕES SOCIAIS	75.000,00
			3.3.90.14.00.00.00.00 DIÁRIAS - CIVIL	7.000,00
			3.3.90.30.00.00.00.00 MATERIAL DE CONSUMO	15.156.186,51
			3.3.90.34.00.00.00.00 OUTRAS DESPESAS DE PESSOAL DEC. CTR. TER	212.000,00
			3.3.90.36.00.00.00.00 OUTROS SERVIÇOS DE TERCEIROS - PESSOA FÍ	554.000,00
			3.3.90.39.00.00.00.00 OUTROS SERVIÇOS DE TERCEIROS - PESSOA JU	14.677.556,16
			3.3.90.46.00.00.00.00 AUXÍLIO-ALIMENTAÇÃO	3.100.000,00
			3.3.90.49.00.00.00.00 AUXÍLIO-TRANSPORTE	820.000,00
			3.3.90.92.00.00.00.00 DESPESAS DE EXERCÍCIOS ANTERIORES	1.000,00
			4.4.90.51.00.00.00.00 OBRAS E INSTALAÇÕES	36.900.000,00
			4.4.90.52.00.00.00.00 EQUIPAMENTOS E MATERIAL PERMANENTE	5.821.000,00
Transferência Financeira do Município		103.772.737,70		
Total Geral		118.642.129,41	Total Geral	118.642.129,41

Lei Orçamentária Anual - 2019
Anexo 9 – Planos de Aplicação dos Fundos Especiais
Inciso I do § 2º do Art. 2º da LF 4.320/64

Fundo Mun. Da Criança e do Adolescente

Receita		Despesa			
1.3.2.1.00.0.0.00.00.00	Juros e Correções Monetárias	0,00	3.1.90.04.00.00.00.00	CONTRATAÇÃO POR TEMPO DETERMINADO	10.000,00
7.2.1.8.00.0.0.00.00.00	Contribuições Sociais específicas	12.000,00	3.1.90.11.00.00.00.00	VENCIMENTOS E VANTAGENS FIXAS - PESSOAL	280.000,00
			3.1.90.13.00.00.00.00	OBRIGAÇÕES PATRONAIS	40.000,00
			3.1.90.16.00.00.00.00	OUTRAS DESPESAS VARIÁVEIS - PESSOAL CIVI	3.000,00
			3.1.91.13.00.00.00.00	OBRIGAÇÕES PATRONAIS	12.000,00
			3.3.90.30.00.00.00.00	MATERIAL DE CONSUMO	169.400,00
			3.3.90.36.00.00.00.00	OUTROS SERVIÇOS DE TERCEIROS - PESSOA FÍ	46.000,00
			3.3.90.39.00.00.00.00	OUTROS SERVIÇOS DE TERCEIROS - PESSOA JU	204.000,00
	Transferência Financeira do Município	752.400,00			
	Total Geral	764.400,00	Total Geral		764.400,00

Lei Orçamentária Anual - 2019
Anexo 9 – Planos de Aplicação dos Fundos Especiais
Inciso I do § 2º do Art. 2º da LF 4.320/64

Fundo do Idoso

Receita		Despesa			
1.3.2.1.00.0.0.00.00.00	Juros e Correções Monetárias	0,00	3.1.90.04.00.00.00.00	CONTRATAÇÃO POR TEMPO DETERMINADO	50.000,00
1.7.7.8.00.0.0.00.00.00	Transf de Pessoas Físicas - Espec	87.070,97	3.1.90.11.00.00.00.00	VENCIMENTOS E VANTAGENS FIXAS - PESSOAL	272.000,00
7.2.1.8.00.0.0.00.00.00	Contribuições Sociais específicas	14.000,00	3.1.90.13.00.00.00.00	OBRIGAÇÕES PATRONAIS	33.000,00
			3.1.90.16.00.00.00.00	OUTRAS DESPESAS VARIÁVEIS - PESSOAL CIVI	5.000,00
			3.1.91.13.00.00.00.00	OBRIGAÇÕES PATRONAIS	14.000,00
			3.3.90.30.00.00.00.00	MATERIAL DE CONSUMO	362.130,97
			3.3.90.39.00.00.00.00	OUTROS SERVIÇOS DE TERCEIROS - PESSOA JU	41.000,00
			4.4.90.52.00.00.00.00	EQUIPAMENTOS E MATERIAL PERMANENTE	20.000,00
Transferência Financeira do Município	696.060,00				
Total Geral	797.130,97	Total Geral			797.130,97

Lei Orçamentária Anual - 2019
Anexo 9 – Planos de Aplicação dos Fundos Especiais
Inciso I do § 2º do Art. 2º da LF 4.320/64

Fundo de Habitação

Receita		Despesa	
		3.3.90.30.00.00.00 MATERIAL DE CONSUMO	40.000,00
		3.3.90.32.00.00.00 MATERIAL, BEM OU SERVIÇO PARA DISTRIBUIÇ	10.000,00
		3.3.90.39.00.00.00 OUTROS SERVIÇOS DE TERCEIROS - PESSOA JU	450.000,00
		4.4.90.51.00.00.00 OBRAS E INSTALAÇÕES	850.000,00
Transferência Financeira do Município	1.350.000,00		
Total Geral	1.350.000,00	Total Geral	1.350.000,00

Lei Orçamentária Anual - 2019
Anexo 9 – Planos de Aplicação dos Fundos Especiais
Inciso I do § 2º do Art. 2º da LF 4.320/64

Fundo de Meio Ambiente

Receita		Despesa	
		3.3.90.30.00.00.00 MATERIAL DE CONSUMO	5.000,00
		3.3.90.32.00.00.00 MATERIAL, BEM OU SERVIÇO PARA DISTRIBUIÇ	20.000,00
		3.3.90.36.00.00.00 OUTROS SERVIÇOS DE TERCEIROS - PESSOA FÍ	10.000,00
		3.3.90.39.00.00.00 OUTROS SERVIÇOS DE TERCEIROS - PESSOA JU	50.000,00
		4.4.90.51.00.00.00 OBRAS E INSTALAÇÕES	100.000,00
		4.4.90.52.00.00.00 EQUIPAMENTOS E MATERIAL PERMANENTE	50.000,00
		4.4.90.61.00.00.00 AQUISIÇÃO DE IMÓVEIS	180.000,00
Transferência Financeira do Município	415.000,00		
Total Geral	415.000,00	Total Geral	415.000,00

Lei Orçamentária Anual - 2019
Anexo 9 – Planos de Aplicação dos Fundos Especiais
Inciso I do § 2º do Art. 2º da LF 4.320/64

Fundo Especial da Câmara

Receita		Despesa		
1.3.2.1.00.1.0.00.00.00	Remuneração de Depósitos Bancário	130.000,00	3.3.90.39.00.00.00 OUTROS SERVIÇOS DE TERCEIROS - PESSOA JU	249.999,00
1.9.9.0.99.1.0.00.00.00	Outras Receitas - Primárias	450.000,00	3.3.90.92.00.00.00 DESPESAS DE EXERCÍCIOS ANTERIORES	1,00
2.2.1.3.00.1.0.00.00.00	Alienação de Bens Móveis e Semove	200.000,00	4.4.90.51.00.00.00 OBRAS E INSTALAÇÕES	400.000,00
			4.4.90.52.00.00.00 EQUIPAMENTOS E MATERIAL PERMANENTE	130.000,00
Total Geral		780.000,00	Total Geral	780.000,00

Lei Orçamentária Anual - 2019
Anexo 9 – Planos de Aplicação dos Fundos Especiais
Inciso I do § 2º do Art. 2º da LF 4.320/64

FUNDEB

Receita		Despesa			
1.3.2.1.00.0.0.00.00.00	Juros e Correções Monetárias	278.044,52	3.1.90.04.00.00.00	CONTRATAÇÃO POR TEMPO DETERMINADO	6.602.000,00
1.7.5.8.00.0.0.00.00.00	Transf de Outras Instit Públicas	47.110.704,58	3.1.90.11.00.00.00	VENCIMENTOS E VANTAGENS FIXAS - PESSOAL	35.797.000,00
7.2.1.8.00.0.0.00.00.00	Contribuições Sociais específicas	3.767.500,00	3.1.90.13.00.00.00	OBRIGAÇÕES PATRONAIS	1.125.249,10
			3.1.90.16.00.00.00	OUTRAS DESPESAS VARIÁVEIS - PESSOAL CIVI	97.000,00
			3.1.91.13.00.00.00	OBRIGAÇÕES PATRONAIS	3.767.500,00
Total Geral		51.156.249,10	Total Geral		47.388.749,10

Lei Orçamentária Anual - 2019
Anexo 10 – QDD – Quadro de Detalhamento da Despesa

Órgão.....: 01 Câmara Municipal de Saquarema

Unidade Orçamentária: 01.001 Câmara Municipal de Saquarema

Código	Especificação	Despesa	Esfera	Fonte	----- Importância -----	
					Detalhada	Total da Aplicação
01.031.0001.2.001.000	Pessoal e Encargos Sociais da Câmara Municipal					7.761.017,20
3.1.90.05.00.00.00	OUTROS BENEFÍCIOS PREVIDENCIÁRIOS DO SER	1	Fiscal	1002	500,00	
3.1.90.11.00.00.00	VENCIMENTOS E VANTAGENS FIXAS - PESSOAL	2	Fiscal	1002	6.385.260,00	
3.1.90.13.00.00.00	OBRIGAÇÕES PATRONAIS	3	Fiscal	1002	1.305.757,20	
3.1.90.94.00.00.00	INDENIZAÇÕES E RESTITUIÇÕES TRABALHISTAS	4	Fiscal	1002	20.000,00	
3.1.91.13.05.00.00	OBRIGAÇÕES PATRONAIS PLANO FINANCEIRO	5	Fiscal	1002	49.500,00	
01.031.0001.2.002.000	Manutenção das Atividades da Câmara Municipal					1.410.782,80
3.3.90.30.00.00.00	MATERIAL DE CONSUMO	6	Fiscal	1002	500.000,00	
3.3.90.36.00.00.00	OUTROS SERVIÇOS DE TERCEIROS - PESSOA FÍ	7	Fiscal	1002	9.480,00	
3.3.90.39.00.00.00	OUTROS SERVIÇOS DE TERCEIROS - PESSOA JU	8	Fiscal	1002	900.000,00	
3.3.90.92.00.00.00	DESPESAS DE EXERCÍCIOS ANTERIORES	9	Fiscal	1002	1.302,80	
01.031.0001.2.064.000	Capacitação e Representação Oficial					20.000,00
3.3.90.14.00.00.00	DIÁRIAS - CIVIL	10	Fiscal	1002	20.000,00	
01.031.0028.1.025.000	Investimentos com obras e ampliações do Poder Legislativa					150.000,00
4.4.90.51.00.00.00	OBRAS E INSTALAÇÕES	11	Fiscal	1002	150.000,00	
01.031.0029.1.026.000	Aquisição de Bens Móveis para o Poder Legislativo					58.200,00
4.4.90.52.00.00.00	EQUIPAMENTOS E MATERIAL PERMANENTE	12	Fiscal	1002	58.200,00	
	Pessoal e Enc.Soc.	Juros Enc.da Dívida	Outr. Desp.Correntes	Investimentos	Invers. Financeiras	Amortização Dívida
Fiscal	7.761.017,20	0,00	1.430.782,80	208.200,00	0,00	0,00
Segur.	0,00	0,00	0,00	0,00	0,00	0,00
Invest.	0,00	0,00	0,00	0,00	0,00	0,00
Total	7.761.017,20	0,00	1.430.782,80	208.200,00	0,00	0,00
	Total dos Projetos	Total das Atividades	Total Op. Especiais	Despesas Correntes	Despesas de Capital	Total Geral
Fiscal	208.200,00	9.191.800,00	0,00	9.191.800,00	208.200,00	9.400.000,00
Segur.	0,00	0,00	0,00	0,00	0,00	0,00
Invest.	0,00	0,00	0,00	0,00	0,00	0,00
Total	208.200,00	9.191.800,00	0,00	9.191.800,00	208.200,00	9.400.000,00

Lei Orçamentária Anual - 2019
Anexo 10 – QDD – Quadro de Detalhamento da Despesa

Órgão.....: 01 Câmara Municipal de Saquarema
 Unidade Orçamentária: 01.020 Fundo Especial da Câmara

Código	Especificação	Despesa	Esfera	Fonte	----- Importância -----	
					Detalhada	Total da Aplicação
01.031.0002.2.002.000	Manutenção das Atividades da Câmara Municipal					250.000,00
3.3.90.39.00.00.00	OUTROS SERVIÇOS DE TERCEIROS - PESSOA JU	13	Fiscal	9001	249.999,00	
3.3.90.92.00.00.00	DESPESAS DE EXERCÍCIOS ANTERIORES	14	Fiscal	9001	1,00	
01.031.0028.1.025.000	Investimentos com obras e ampliações do Poder Legislativo					400.000,00
4.4.90.51.00.00.00	OBRAS E INSTALAÇÕES	15	Fiscal	9001	250.000,00	
4.4.90.51.00.00.00	OBRAS E INSTALAÇÕES	16	Fiscal	9002	150.000,00	
01.031.0029.1.026.000	Aquisição de Bens Móveis para o Poder Legislativo					130.000,00
4.4.90.52.00.00.00	EQUIPAMENTOS E MATERIAL PERMANENTE	17	Fiscal	9001	30.000,00	
4.4.90.52.00.00.00	EQUIPAMENTOS E MATERIAL PERMANENTE	18	Fiscal	9002	100.000,00	

	Pessoal e Enc.Soc.	Juros Enc.da Dívida	Outr. Desp.Correntes	Investimentos	Invers. Financeiras	Amortização Dívida
Fiscal	0,00	0,00	250.000,00	530.000,00	0,00	0,00
Segur.	0,00	0,00	0,00	0,00	0,00	0,00
Invest.	0,00	0,00	0,00	0,00	0,00	0,00
Total	0,00	0,00	250.000,00	530.000,00	0,00	0,00
	Total dos Projetos	Total das Atividades	Total Op. Especiais	Despesas Correntes	Despesas de Capital	Total Geral
Fiscal	530.000,00	250.000,00	0,00	250.000,00	530.000,00	780.000,00
Segur.	0,00	0,00	0,00	0,00	0,00	0,00
Invest.	0,00	0,00	0,00	0,00	0,00	0,00
Total	530.000,00	250.000,00	0,00	250.000,00	530.000,00	780.000,00

Lei Orçamentária Anual - 2019
Anexo 10 – QDD – Quadro de Detalhamento da Despesa

Órgão.....: 02 Controladoria Geral do Município

Unidade Orçamentária: 02.001 Gabinete da Controladoria Geral

Código	Especificação	Despesa	Esfera	Fonte	----- Importância -----	
					Detalhada	Total da Aplicação
04.122.0003.2.003.000	Apoio Administrativo às Ações de Governo					38.000,00
3.3.90.14.00.00.00	DIÁRIAS - CIVIL	19	Fiscal	1001	14.000,00	
3.3.90.30.00.00.00	MATERIAL DE CONSUMO	20	Fiscal	1001	2.000,00	
3.3.90.39.00.00.00	OUTROS SERVIÇOS DE TERCEIROS - PESSOA JU	21	Fiscal	1001	2.000,00	
4.4.90.52.00.00.00	EQUIPAMENTOS E MATERIAL PERMANENTE	22	Fiscal	1007	20.000,00	

	Pessoal e Enc.Soc.	Juros Enc.da Dívida	Outr. Desp.Correntes	Investimentos	Invers. Financeiras	Amortização Dívida
Fiscal	0,00	0,00	18.000,00	20.000,00	0,00	0,00
Segur.	0,00	0,00	0,00	0,00	0,00	0,00
Invest.	0,00	0,00	0,00	0,00	0,00	0,00
Total	0,00	0,00	18.000,00	20.000,00	0,00	0,00
	Total dos Projetos	Total das Atividades	Total Op. Especiais	Despesas Correntes	Despesas de Capital	Total Geral
Fiscal	0,00	38.000,00	0,00	18.000,00	20.000,00	38.000,00
Segur.	0,00	0,00	0,00	0,00	0,00	0,00
Invest.	0,00	0,00	0,00	0,00	0,00	0,00
Total	0,00	38.000,00	0,00	18.000,00	20.000,00	38.000,00

Lei Orçamentária Anual - 2019
Anexo 10 – QDD – Quadro de Detalhamento da Despesa

Órgão.....: 03 Procuradoria Geral do Município
 Unidade Orçamentária: 03.001 Gabinete da Procuradoria

Código	Especificação	Despesa	Esfera	Fonte	----- Importância -----	
					Detalhada	Total da Aplicação
04.122.0003.2.003.000	Apoio Administrativo às Ações de Governo					6.000,00
3.3.90.14.00.00.00	DIÁRIAS - CIVIL	23	Fiscal	1001	2.000,00	
3.3.90.30.00.00.00	MATERIAL DE CONSUMO	24	Fiscal	1007	2.000,00	
3.3.90.39.00.00.00	OUTROS SERVIÇOS DE TERCEIROS - PESSOA JU	25	Fiscal	1007	2.000,00	
28.846.0000.0.001.000	Sentenças Judiciais e Precatórios					3.827.000,00
3.3.90.91.00.00.00	SENTENÇAS JUDICIAIS	26	Fiscal	1001	27.000,00	
3.3.90.91.00.00.00	SENTENÇAS JUDICIAIS	27	Fiscal	1002	1.000.000,00	
3.3.90.91.00.00.00	SENTENÇAS JUDICIAIS	28	Fiscal	1007	2.800.000,00	

	Pessoal e Enc.Soc.	Juros Enc.da Dívida	Outr. Desp.Correntes	Investimentos	Invers. Financeiras	Amortização Dívida
Fiscal	0,00	0,00	3.833.000,00	0,00	0,00	0,00
Segur.	0,00	0,00	0,00	0,00	0,00	0,00
Invest.	0,00	0,00	0,00	0,00	0,00	0,00
Total	0,00	0,00	3.833.000,00	0,00	0,00	0,00
	Total dos Projetos	Total das Atividades	Total Op. Especiais	Despesas Correntes	Despesas de Capital	Total Geral
Fiscal	0,00	6.000,00	3.827.000,00	3.833.000,00	0,00	3.833.000,00
Segur.	0,00	0,00	0,00	0,00	0,00	0,00
Invest.	0,00	0,00	0,00	0,00	0,00	0,00
Total	0,00	6.000,00	3.827.000,00	3.833.000,00	0,00	3.833.000,00

Lei Orçamentária Anual - 2019
Anexo 10 – QDD – Quadro de Detalhamento da Despesa

Órgão.....: 04 Secretaria da Mulher
 Unidade Orçamentária: 04.001 Gabinete da Secretaria da Mulher

Código	Especificação	Despesa	Esfera	Fonte	----- Importância -----	
					Detalhada	Total da Aplicação
04.122.0003.2.003.000	Apoio Administrativo às Ações de Governo					55.000,00
3.3.90.14.00.00.00	DIÁRIAS - CIVIL	29	Fiscal	1002	5.000,00	
3.3.90.30.00.00.00	MATERIAL DE CONSUMO	30	Fiscal	1007	10.000,00	
3.3.90.36.00.00.00	OUTROS SERVIÇOS DE TERCEIROS - PESSOA FÍ	31	Fiscal	1007	30.000,00	
3.3.90.39.00.00.00	OUTROS SERVIÇOS DE TERCEIROS - PESSOA JU	32	Fiscal	1007	10.000,00	
08.122.0003.2.003.000	Apoio Administrativo às Ações de Governo					30.000,00
4.4.90.52.00.00.00	EQUIPAMENTOS E MATERIAL PERMANENTE	33	Seguridade	1007	30.000,00	
08.244.0005.2.004.000	Conscientização e Valorização da Mulher					55.000,00
3.3.90.30.00.00.00	MATERIAL DE CONSUMO	34	Seguridade	1007	10.000,00	
3.3.90.32.00.00.00	MATERIAL, BEM OU SERVIÇO PARA DISTRIBUIÇ	35	Seguridade	1007	25.000,00	
3.3.90.39.00.00.00	OUTROS SERVIÇOS DE TERCEIROS - PESSOA JU	36	Seguridade	1007	20.000,00	

	Pessoal e Enc.Soc.	Juros Enc.da Dívida	Outr. Desp.Correntes	Investimentos	Invers. Financeiras	Amortização Dívida
Fiscal	0,00	0,00	55.000,00	0,00	0,00	0,00
Segur.	0,00	0,00	55.000,00	30.000,00	0,00	0,00
Invest.	0,00	0,00	0,00	0,00	0,00	0,00
Total	0,00	0,00	110.000,00	30.000,00	0,00	0,00
	Total dos Projetos	Total das Atividades	Total Op. Especiais	Despesas Correntes	Despesas de Capital	Total Geral
Fiscal	0,00	55.000,00	0,00	55.000,00	0,00	55.000,00
Segur.	0,00	85.000,00	0,00	55.000,00	30.000,00	85.000,00
Invest.	0,00	0,00	0,00	0,00	0,00	0,00
Total	0,00	140.000,00	0,00	110.000,00	30.000,00	140.000,00

Lei Orçamentária Anual - 2019
Anexo 10 – QDD – Quadro de Detalhamento da Despesa

Órgão.....: 05 Secretaria de Agricultura, Abast. Pesca
 Unidade Orçamentária: 05.001 Gabinete da Secretaria de Agricultura

Código	Especificação	Despesa	Esfera	Fonte	----- Importância -----			
					Detalhada	Total da Aplicação		
04.122.0003.2.003.000	Apoio Administrativo às Ações de Governo					64.000,00		
3.3.90.14.00.00.00	DIÁRIAS - CIVIL	37	Fiscal	1001	3.000,00			
3.3.90.30.00.00.00	MATERIAL DE CONSUMO	38	Fiscal	1007	3.000,00			
3.3.90.39.00.00.00	OUTROS SERVIÇOS DE TERCEIROS - PESSOA JU	39	Fiscal	1007	57.000,00			
4.4.90.52.00.00.00	EQUIPAMENTOS E MATERIAL PERMANENTE	40	Fiscal	1001	1.000,00			
20.608.0006.1.007.000	Ampliação da Patrulha Mecanizada					20.000,00		
4.4.90.52.00.00.00	EQUIPAMENTOS E MATERIAL PERMANENTE	41	Fiscal	1007	20.000,00			
20.608.0006.1.047.000	Implantação do Parque Municipal de Exposições Agropecuárias					2.200.000,00		
4.4.90.61.00.00.00	AQUISIÇÃO DE IMÓVEIS	42	Fiscal	1007	2.200.000,00			
20.608.0006.2.005.000	Assistência ao Produtor Rural					201.000,00		
3.3.90.30.00.00.00	MATERIAL DE CONSUMO	43	Fiscal	1007	6.000,00			
3.3.90.36.00.00.00	OUTROS SERVIÇOS DE TERCEIROS - PESSOA FÍ	44	Fiscal	1007	5.000,00			
3.3.90.39.00.00.00	OUTROS SERVIÇOS DE TERCEIROS - PESSOA JU	45	Fiscal	1007	180.000,00			
3.3.90.39.00.00.00	OUTROS SERVIÇOS DE TERCEIROS - PESSOA JU	46	Fiscal	1009	10.000,00			
20.608.0006.2.107.000	Manutenção do Horto Municipal					15.000,00		
3.3.90.30.00.00.00	MATERIAL DE CONSUMO	47	Fiscal	1007	8.000,00			
4.4.90.52.00.00.00	EQUIPAMENTOS E MATERIAL PERMANENTE	48	Fiscal	1007	7.000,00			
Pessoal e Enc.Soc.		Juros	Enc.da Dívida	Outr.	Desp.Correntes	Investimentos	Invers. Financeiras	Amortização Dívida
Fiscal	0,00	0,00	272.000,00	2.228.000,00	0,00	0,00	0,00	
Segur.	0,00	0,00	0,00	0,00	0,00	0,00	0,00	
Invest.	0,00	0,00	0,00	0,00	0,00	0,00	0,00	
Total	0,00	0,00	272.000,00	2.228.000,00	0,00	0,00	0,00	
Total dos Projetos		Total das Atividades	Total Op. Especiais	Despesas Correntes	Despesas de Capital	Total Geral		
Fiscal	2.220.000,00	280.000,00	0,00	272.000,00	2.228.000,00	2.500.000,00		
Segur.	0,00	0,00	0,00	0,00	0,00	0,00		
Invest.	0,00	0,00	0,00	0,00	0,00	0,00		
Total	2.220.000,00	280.000,00	0,00	272.000,00	2.228.000,00	2.500.000,00		

Lei Orçamentária Anual - 2019
Anexo 10 – QDD – Quadro de Detalhamento da Despesa

Órgão.....: 06 Secretaria Municipal de Comunicação
 Unidade Orçamentária: 06.001 Gabinete da Secretaria de Comunicação

Código	Especificação	Despesa	Esfera	Fonte	----- Importância -----	
					Detalhada	Total da Aplicação
04.122.0003.2.003.000	Apoio Administrativo às Ações de Governo					9.000,00
3.3.90.14.00.00.00	DIÁRIAS - CIVIL	49	Fiscal	1002	5.000,00	
3.3.90.30.00.00.00	MATERIAL DE CONSUMO	50	Fiscal	1001	2.000,00	
3.3.90.39.00.00.00	OUTROS SERVIÇOS DE TERCEIROS - PESSOA JU	51	Fiscal	1001	2.000,00	
04.131.0004.2.006.000	Publicidade e Divulgação Institucional de Utilidade Pública					1.610.000,00
3.3.90.30.00.00.00	MATERIAL DE CONSUMO	52	Fiscal	1001	2.000,00	
3.3.90.39.00.00.00	OUTROS SERVIÇOS DE TERCEIROS - PESSOA JU	53	Fiscal	1007	1.608.000,00	

	Pessoal e Enc.Soc.	Juros Enc.da Dívida	Outr. Desp.Correntes	Investimentos	Invers. Financeiras	Amortização Dívida
Fiscal	0,00	0,00	1.619.000,00	0,00	0,00	0,00
Segur.	0,00	0,00	0,00	0,00	0,00	0,00
Invest.	0,00	0,00	0,00	0,00	0,00	0,00
Total	0,00	0,00	1.619.000,00	0,00	0,00	0,00
	Total dos Projetos	Total das Atividades	Total Op. Especiais	Despesas Correntes	Despesas de Capital	Total Geral
Fiscal	0,00	1.619.000,00	0,00	1.619.000,00	0,00	1.619.000,00
Segur.	0,00	0,00	0,00	0,00	0,00	0,00
Invest.	0,00	0,00	0,00	0,00	0,00	0,00
Total	0,00	1.619.000,00	0,00	1.619.000,00	0,00	1.619.000,00

Lei Orçamentária Anual - 2019
Anexo 10 – QDD – Quadro de Detalhamento da Despesa

Órgão.....: 07 Secretaria de Desenvolvimento Social
 Unidade Orçamentária: 07.010 Fundo de Assistência Social

Código	Especificação	Despesa	Esfera	Fonte	----- Importância -----	
					Detalhada	Total da Aplicação
08.122.0031.2.032.000	Gestão administrativa do SUAS					2.636.900,00
3.1.90.04.00.00.00	CONTRATAÇÃO POR TEMPO DETERMINADO	54	Seguridade	1002	50.000,00	
3.1.90.11.00.00.00	VENCIMENTOS E VANTAGENS FIXAS - PESSOAL	55	Seguridade	1002	1.100.000,00	
3.1.90.13.00.00.00	OBRIGAÇÕES PATRONAIS	56	Seguridade	1002	165.000,00	
3.1.90.16.00.00.00	OUTRAS DESPESAS VARIÁVEIS - PESSOAL CIVI	57	Seguridade	1002	20.000,00	
3.1.91.13.05.00.00	OBRIGAÇÕES PATRONAIS PLANO FINANCEIRO	58	Seguridade	1002	16.000,00	
3.1.91.13.06.00.00	OBRIGAÇÕES PATRONAIS PLANO PREVIDENCIÁRI	59	Seguridade	1002	16.000,00	
3.3.90.30.00.00.00	MATERIAL DE CONSUMO	60	Seguridade	1007	51.000,00	
3.3.90.39.00.00.00	OUTROS SERVIÇOS DE TERCEIROS - PESSOA JU	61	Seguridade	1007	507.500,00	
3.3.90.46.00.00.00	AUXÍLIO-ALIMENTAÇÃO	62	Seguridade	1007	356.400,00	
3.3.90.49.00.00.00	AUXÍLIO-TRANSPORTE	63	Seguridade	1007	105.000,00	
4.4.90.52.00.00.00	EQUIPAMENTOS E MATERIAL PERMANENTE	64	Seguridade	1007	250.000,00	
08.244.0031.2.034.000	Manutenção da frota de Veículos de Apoio Administrativo					160.792,00
3.3.90.30.00.00.00	MATERIAL DE CONSUMO	65	Seguridade	1007	53.500,00	
3.3.90.30.00.00.00	MATERIAL DE CONSUMO	66	Seguridade	4001	4.792,00	
3.3.90.39.00.00.00	OUTROS SERVIÇOS DE TERCEIROS - PESSOA JU	67	Seguridade	1007	78.000,00	
3.3.90.39.00.00.00	OUTROS SERVIÇOS DE TERCEIROS - PESSOA JU	68	Seguridade	4001	24.500,00	
08.244.0033.1.020.000	Ampliação da Rede de Assitência Social Básica					600.000,00
4.4.90.51.00.00.00	OBRAS E INSTALAÇÕES	69	Seguridade	1007	600.000,00	
08.244.0033.2.036.000	Manutenção e Operacionalização do CRAS					1.372.820,00
3.1.90.04.00.00.00	CONTRATAÇÃO POR TEMPO DETERMINADO	70	Seguridade	1002	50.000,00	
3.1.90.11.00.00.00	VENCIMENTOS E VANTAGENS FIXAS - PESSOAL	71	Seguridade	1002	380.000,00	
3.1.90.11.00.00.00	VENCIMENTOS E VANTAGENS FIXAS - PESSOAL	72	Seguridade	4001	201.600,00	
3.1.90.13.00.00.00	OBRIGAÇÕES PATRONAIS	73	Seguridade	1002	50.000,00	
3.1.90.16.00.00.00	OUTRAS DESPESAS VARIÁVEIS - PESSOAL CIVI	74	Seguridade	1002	5.000,00	
3.1.91.13.00.00.00	OBRIGAÇÕES PATRONAIS	75	Seguridade	1002	40.000,00	
3.3.90.30.00.00.00	MATERIAL DE CONSUMO	76	Seguridade	4001	365.500,00	
3.3.90.30.00.00.00	MATERIAL DE CONSUMO	77	Seguridade	4002	181.440,00	
3.3.90.32.00.00.00	MATERIAL, BEM OU SERVIÇO PARA DISTRIBUIÇ	78	Seguridade	4002	17.280,00	
3.3.90.36.00.00.00	OUTROS SERVIÇOS DE TERCEIROS - PESSOA FÍ	79	Seguridade	1007	70.000,00	
3.3.90.39.00.00.00	OUTROS SERVIÇOS DE TERCEIROS - PESSOA JU	80	Seguridade	1007	12.000,00	
08.244.0033.2.038.000	Reintegração da Família e Fortalecimento de Vínculos					51.000,00
3.3.90.30.00.00.00	MATERIAL DE CONSUMO	81	Seguridade	1007	17.000,00	
3.3.90.30.00.00.00	MATERIAL DE CONSUMO	82	Seguridade	4001	34.000,00	
08.244.0033.2.039.000	Concessão de benefícios eventuais					150.000,00
3.3.90.39.00.00.00	OUTROS SERVIÇOS DE TERCEIROS - PESSOA JU	83	Seguridade	1007	150.000,00	
08.244.0033.2.063.000	Hora da Cidadania					29.000,00
3.3.90.32.00.00.00	MATERIAL, BEM OU SERVIÇO PARA DISTRIBUIÇ	84	Seguridade	1007	29.000,00	
08.244.0034.2.040.000	Operacionalização do Café da Manhã do Trabalhador					343.800,00

Lei Orçamentária Anual - 2019
Anexo 10 – QDD – Quadro de Detalhamento da Despesa

3.3.90.30.00.00.00	MATERIAL DE CONSUMO	85	Seguridade	1007	343.800,00	
08.244.0035.2.041.000	Manutenção e Operacionalização do CREAS					393.801,00
3.1.90.04.00.00.00	CONTRATAÇÃO POR TEMPO DETERMINADO	86	Seguridade	1002	20.000,00	
3.1.90.11.00.00.00	VENCIMENTOS E VANTAGENS FIXAS - PESSOAL	87	Seguridade	1002	105.000,00	
3.1.90.11.00.00.00	VENCIMENTOS E VANTAGENS FIXAS - PESSOAL	88	Seguridade	4001	86.520,00	

Lei Orçamentária Anual - 2019
Anexo 10 – QDD – Quadro de Detalhamento da Despesa

Órgão.....: 07 Secretaria de Desenvolvimento Social
 Unidade Orçamentária: 07.010 Fundo de Assistência Social

Código	Especificação	Despesa	Esfera	Fonte	----- Importância -----	
					Detalhada	Total da Aplicação
3.1.90.13.00.00.00	OBRIGAÇÕES PATRONAIS	89	Seguridade	1002	9.000,00	
3.1.90.16.00.00.00	OUTRAS DESPESAS VARIÁVEIS - PESSOAL CIVI	90	Seguridade	1002	2.000,00	
3.1.91.13.00.00.00	OBRIGAÇÕES PATRONAIS	91	Seguridade	1002	10.500,00	
3.3.90.30.00.00.00	MATERIAL DE CONSUMO	92	Seguridade	4001	58.700,00	
3.3.90.30.00.00.00	MATERIAL DE CONSUMO	93	Seguridade	4002	72.720,00	
3.3.90.39.00.00.00	OUTROS SERVIÇOS DE TERCEIROS - PESSOA JU	94	Seguridade	4001	29.361,00	
08.244.0037.2.045.000	Cartão Cidadania					1.200.000,00
3.3.90.48.00.00.00	OUTROS AUXÍLIOS FINANCEIROS A PESSOAS FÍ	95	Seguridade	1007	1.200.000,00	
08.244.0038.2.046.000	Ajuda financeira à Instituições Beneficentes					246.081,00
3.3.50.43.00.00.00	SUBVENÇÕES SOCIAIS	96	Seguridade	1002	240.000,00	
3.3.50.43.00.00.00	SUBVENÇÕES SOCIAIS	97	Seguridade	4001	6.081,00	
08.334.0036.2.044.000	Promoção da Capacitação e Qualificação profissional					1.411.000,00
3.3.90.30.00.00.00	MATERIAL DE CONSUMO	98	Seguridade	1007	2.300,00	
3.3.90.39.00.00.00	OUTROS SERVIÇOS DE TERCEIROS - PESSOA JU	99	Seguridade	1007	1.408.700,00	

	Pessoal e Enc.Soc.	Juros Enc.da Dívida	Outr. Desp.Correntes	Investimentos	Invers. Financeiras	Amortização Dívida
Fiscal	0,00	0,00	0,00	0,00	0,00	0,00
Segur.	2.326.620,00	0,00	5.418.574,00	850.000,00	0,00	0,00
Invest.	0,00	0,00	0,00	0,00	0,00	0,00
Total	2.326.620,00	0,00	5.418.574,00	850.000,00	0,00	0,00
	Total dos Projetos	Total das Atividades	Total Op. Especiais	Despesas Correntes	Despesas de Capital	Total Geral
Fiscal	0,00	0,00	0,00	0,00	0,00	0,00
Segur.	600.000,00	7.995.194,00	0,00	7.745.194,00	850.000,00	8.595.194,00
Invest.	0,00	0,00	0,00	0,00	0,00	0,00
Total	600.000,00	7.995.194,00	0,00	7.745.194,00	850.000,00	8.595.194,00

Lei Orçamentária Anual - 2019
Anexo 10 – QDD – Quadro de Detalhamento da Despesa

Órgão.....: 07 Secretaria de Desenvolvimento Social
 Unidade Orçamentária: 07.020 Fundo da Criança e Adolescente

Código	Especificação	Despesa	Esfera	Fonte	----- Importância -----																																				
					Detalhada	Total da Aplicação																																			
08.243.0040.2.003.000	Apoio Administrativo às Ações de Governo					345.000,00																																			
3.1.90.04.00.00.00	CONTRATAÇÃO POR TEMPO DETERMINADO	100	Seguridade	1002	10.000,00																																				
3.1.90.11.00.00.00	VENCIMENTOS E VANTAGENS FIXAS - PESSOAL	101	Seguridade	1002	280.000,00																																				
3.1.90.13.00.00.00	OBRIGAÇÕES PATRONAIS	102	Seguridade	1002	40.000,00																																				
3.1.90.16.00.00.00	OUTRAS DESPESAS VARIÁVEIS - PESSOAL CIVI	103	Seguridade	1002	3.000,00																																				
3.1.91.13.00.00.00	OBRIGAÇÕES PATRONAIS	104	Seguridade	1002	12.000,00																																				
08.243.0040.2.048.000	Manutenção e operacionalização do Conselho Tutelar					82.400,00																																			
3.3.90.30.00.00.00	MATERIAL DE CONSUMO	105	Seguridade	1007	6.400,00																																				
3.3.90.36.00.00.00	OUTROS SERVIÇOS DE TERCEIROS - PESSOA FÍ	106	Seguridade	1007	46.000,00																																				
3.3.90.39.00.00.00	OUTROS SERVIÇOS DE TERCEIROS - PESSOA JU	107	Seguridade	1007	30.000,00																																				
08.243.0040.2.051.000	Manutenção do abrigo Raio de sol					337.000,00																																			
3.3.90.30.00.00.00	MATERIAL DE CONSUMO	108	Seguridade	1007	163.000,00																																				
3.3.90.39.00.00.00	OUTROS SERVIÇOS DE TERCEIROS - PESSOA JU	109	Seguridade	1007	174.000,00																																				
<table border="0" style="width:100%; border-collapse: collapse;"> <tr> <td style="width:15%;"></td> <td style="width:15%;">Pessoal e Enc.Soc.</td> <td style="width:15%;">Juros Enc.da Dívida</td> <td style="width:15%;">Outr. Desp.Correntes</td> <td style="width:15%;">Investimentos</td> <td style="width:15%;">Invers. Financeiras</td> <td style="width:15%;">Amortização Dívida</td> </tr> <tr> <td>Fiscal</td> <td align="right">0,00</td> <td align="right">0,00</td> <td align="right">0,00</td> <td align="right">0,00</td> <td align="right">0,00</td> <td align="right">0,00</td> </tr> <tr> <td>Segur.</td> <td align="right">345.000,00</td> <td align="right">0,00</td> <td align="right">419.400,00</td> <td align="right">0,00</td> <td align="right">0,00</td> <td align="right">0,00</td> </tr> <tr> <td>Invest.</td> <td align="right">0,00</td> <td align="right">0,00</td> <td align="right">0,00</td> <td align="right">0,00</td> <td align="right">0,00</td> <td align="right">0,00</td> </tr> <tr> <td>Total</td> <td align="right">345.000,00</td> <td align="right">0,00</td> <td align="right">419.400,00</td> <td align="right">0,00</td> <td align="right">0,00</td> <td align="right">0,00</td> </tr> </table>								Pessoal e Enc.Soc.	Juros Enc.da Dívida	Outr. Desp.Correntes	Investimentos	Invers. Financeiras	Amortização Dívida	Fiscal	0,00	0,00	0,00	0,00	0,00	0,00	Segur.	345.000,00	0,00	419.400,00	0,00	0,00	0,00	Invest.	0,00	0,00	0,00	0,00	0,00	0,00	Total	345.000,00	0,00	419.400,00	0,00	0,00	0,00
	Pessoal e Enc.Soc.	Juros Enc.da Dívida	Outr. Desp.Correntes	Investimentos	Invers. Financeiras	Amortização Dívida																																			
Fiscal	0,00	0,00	0,00	0,00	0,00	0,00																																			
Segur.	345.000,00	0,00	419.400,00	0,00	0,00	0,00																																			
Invest.	0,00	0,00	0,00	0,00	0,00	0,00																																			
Total	345.000,00	0,00	419.400,00	0,00	0,00	0,00																																			
<table border="0" style="width:100%; border-collapse: collapse;"> <tr> <td style="width:15%;"></td> <td style="width:15%;">Total dos Projetos</td> <td style="width:15%;">Total das Atividades</td> <td style="width:15%;">Total Op. Especiais</td> <td style="width:15%;">Despesas Correntes</td> <td style="width:15%;">Despesas de Capital</td> <td style="width:15%;">Total Geral</td> </tr> <tr> <td>Fiscal</td> <td align="right">0,00</td> <td align="right">0,00</td> <td align="right">0,00</td> <td align="right">0,00</td> <td align="right">0,00</td> <td align="right">0,00</td> </tr> <tr> <td>Segur.</td> <td align="right">0,00</td> <td align="right">764.400,00</td> <td align="right">0,00</td> <td align="right">764.400,00</td> <td align="right">0,00</td> <td align="right">764.400,00</td> </tr> <tr> <td>Invest.</td> <td align="right">0,00</td> <td align="right">0,00</td> <td align="right">0,00</td> <td align="right">0,00</td> <td align="right">0,00</td> <td align="right">0,00</td> </tr> <tr> <td>Total</td> <td align="right">0,00</td> <td align="right">764.400,00</td> <td align="right">0,00</td> <td align="right">764.400,00</td> <td align="right">0,00</td> <td align="right">764.400,00</td> </tr> </table>								Total dos Projetos	Total das Atividades	Total Op. Especiais	Despesas Correntes	Despesas de Capital	Total Geral	Fiscal	0,00	0,00	0,00	0,00	0,00	0,00	Segur.	0,00	764.400,00	0,00	764.400,00	0,00	764.400,00	Invest.	0,00	0,00	0,00	0,00	0,00	0,00	Total	0,00	764.400,00	0,00	764.400,00	0,00	764.400,00
	Total dos Projetos	Total das Atividades	Total Op. Especiais	Despesas Correntes	Despesas de Capital	Total Geral																																			
Fiscal	0,00	0,00	0,00	0,00	0,00	0,00																																			
Segur.	0,00	764.400,00	0,00	764.400,00	0,00	764.400,00																																			
Invest.	0,00	0,00	0,00	0,00	0,00	0,00																																			
Total	0,00	764.400,00	0,00	764.400,00	0,00	764.400,00																																			

Lei Orçamentária Anual - 2019
Anexo 10 – QDD – Quadro de Detalhamento da Despesa

Órgão.....: 07 Secretaria de Desenvolvimento Social
 Unidade Orçamentária: 07.030 Fundo de Direitos do Idoso

Código	Especificação	Despesa	Esfera	Fonte	----- Importância -----	
					Detalhada	Total da Aplicação
08.241.0041.2.003.000	Apoio Administrativo às Ações de Governo					374.000,00
3.1.90.04.00.00.00	CONTRATAÇÃO POR TEMPO DETERMINADO	110	Seguridade	1002	50.000,00	
3.1.90.11.00.00.00	VENCIMENTOS E VANTAGENS FIXAS - PESSOAL	111	Seguridade	1002	272.000,00	
3.1.90.13.00.00.00	OBRIGAÇÕES PATRONAIS	112	Seguridade	1002	33.000,00	
3.1.90.16.00.00.00	OUTRAS DESPESAS VARIÁVEIS - PESSOAL CIVI	113	Seguridade	1002	5.000,00	
3.1.91.13.00.00.00	OBRIGAÇÕES PATRONAIS	114	Seguridade	1002	14.000,00	
08.241.0041.2.052.000	Manutenção e operacionalização da Praça do Bem Estar					
					80.160,00	
3.3.90.30.00.00.00	MATERIAL DE CONSUMO	115	Seguridade	1007	80.160,00	
08.241.0041.2.053.000	Manutenção do Centro de Convivência					
					7.900,00	
3.3.90.30.00.00.00	MATERIAL DE CONSUMO	116	Seguridade	1007	4.900,00	
3.3.90.39.00.00.00	OUTROS SERVIÇOS DE TERCEIROS - PESSOA JU	117	Seguridade	1007	3.000,00	
08.241.0041.2.054.000	Manutenção do Lar dos Idosos					
					335.070,97	
3.3.90.30.00.00.00	MATERIAL DE CONSUMO	118	Seguridade	1007	190.000,00	
3.3.90.30.00.00.00	MATERIAL DE CONSUMO	119	Seguridade	6001	87.070,97	
3.3.90.39.00.00.00	OUTROS SERVIÇOS DE TERCEIROS - PESSOA JU	120	Seguridade	1007	38.000,00	
4.4.90.52.00.00.00	EQUIPAMENTOS E MATERIAL PERMANENTE	121	Seguridade	1007	20.000,00	
	Pessoal e Enc.Soc.	Juros Enc.da Dívida	Outr. Desp.Correntes	Investimentos	Invers. Financeiras	Amortização Dívida
Fiscal	0,00	0,00	0,00	0,00	0,00	0,00
Segur.	374.000,00	0,00	403.130,97	20.000,00	0,00	0,00
Invest.	0,00	0,00	0,00	0,00	0,00	0,00
Total	374.000,00	0,00	403.130,97	20.000,00	0,00	0,00
	Total dos Projetos	Total das Atividades	Total Op. Especiais	Despesas Correntes	Despesas de Capital	Total Geral
Fiscal	0,00	0,00	0,00	0,00	0,00	0,00
Segur.	0,00	797.130,97	0,00	777.130,97	20.000,00	797.130,97
Invest.	0,00	0,00	0,00	0,00	0,00	0,00
Total	0,00	797.130,97	0,00	777.130,97	20.000,00	797.130,97

Lei Orçamentária Anual - 2019
Anexo 10 – QDD – Quadro de Detalhamento da Despesa

Órgão.....: 07 Secretaria de Desenvolvimento Social
 Unidade Orçamentária: 07.040 Fundo de Habitação

Código	Especificação	Despesa	Esfera	Fonte	----- Importância -----	
					Detalhada	Total da Aplicação
16.482.0042.1.041.000	Construção de Unidades Habitacionais					850.000,00
4.4.90.51.00.00.00	OBRAS E INSTALAÇÕES	122	Fiscal	1007	850.000,00	
16.482.0042.2.057.000	Melhoria Habitacionais Domiciliares					
		500.000,00				
3.3.90.30.00.00.00	MATERIAL DE CONSUMO	123	Fiscal	1007	40.000,00	
3.3.90.32.00.00.00	MATERIAL, BEM OU SERVIÇO PARA DISTRIBUIÇ	124	Fiscal	1007	10.000,00	
3.3.90.39.00.00.00	OUTROS SERVIÇOS DE TERCEIROS - PESSOA JU	125	Fiscal	1007	450.000,00	

	Pessoal e Enc.Soc.	Juros Enc.da Dívida	Outr. Desp.Correntes	Investimentos	Invers. Financeiras	Amortização Dívida
Fiscal	0,00	0,00	500.000,00	850.000,00	0,00	0,00
Segur.	0,00	0,00	0,00	0,00	0,00	0,00
Invest.	0,00	0,00	0,00	0,00	0,00	0,00
Total	0,00	0,00	500.000,00	850.000,00	0,00	0,00
	Total dos Projetos	Total das Atividades	Total Op. Especiais	Despesas Correntes	Despesas de Capital	Total Geral
Fiscal	850.000,00	500.000,00	0,00	500.000,00	850.000,00	1.350.000,00
Segur.	0,00	0,00	0,00	0,00	0,00	0,00
Invest.	0,00	0,00	0,00	0,00	0,00	0,00
Total	850.000,00	500.000,00	0,00	500.000,00	850.000,00	1.350.000,00

Lei Orçamentária Anual - 2019
Anexo 10 – QDD – Quadro de Detalhamento da Despesa

Órgão.....: 08 Secretaria de Educação e Cultura
 Unidade Orçamentária: 08.001 Gabinete da Educação e Cultura

Código	Especificação	Despesa	Esfera	Fonte	----- Importância -----																																				
					Detalhada	Total da Aplicação																																			
12.122.0022.2.090.000	Apoio Administrativo da Educação					3.632.081,50																																			
3.1.90.04.00.00.00	CONTRATAÇÃO POR TEMPO DETERMINADO	126	Fiscal	1002	50.000,00																																				
3.1.90.11.00.00.00	VENCIMENTOS E VANTAGENS FIXAS - PESSOAL	127	Fiscal	1002	1.970.000,00																																				
3.1.90.13.00.00.00	OBRIGAÇÕES PATRONAIS	128	Fiscal	1002	350.000,00																																				
3.1.90.16.00.00.00	OUTRAS DESPESAS VARIÁVEIS - PESSOAL CIVI	129	Fiscal	1002	20.000,00																																				
3.1.91.13.00.00.00	OBRIGAÇÕES PATRONAIS	130	Fiscal	1002	21.800,00																																				
3.3.90.14.00.00.00	DIÁRIAS - CIVIL	131	Fiscal	1002	20.000,00																																				
3.3.90.30.00.00.00	MATERIAL DE CONSUMO	132	Fiscal	1007	320.000,00																																				
3.3.90.30.00.00.00	MATERIAL DE CONSUMO	133	Fiscal	1013	103.581,50																																				
3.3.90.36.00.00.00	OUTROS SERVIÇOS DE TERCEIROS - PESSOA FÍ	134	Fiscal	1013	105.000,00																																				
3.3.90.39.00.00.00	OUTROS SERVIÇOS DE TERCEIROS - PESSOA JU	135	Fiscal	1013	242.700,00																																				
3.3.90.46.00.00.00	AUXÍLIO-ALIMENTAÇÃO	136	Fiscal	1007	284.000,00																																				
3.3.90.49.00.00.00	AUXÍLIO-TRANSPORTE	137	Fiscal	1007	95.000,00																																				
4.4.90.52.00.00.00	EQUIPAMENTOS E MATERIAL PERMANENTE	138	Fiscal	1007	50.000,00																																				
12.122.0022.2.091.000	Apoio as Ações do Conselho Municipal de Educação					6.000,00																																			
3.3.90.14.00.00.00	DIÁRIAS - CIVIL	139	Fiscal	1002	2.000,00																																				
3.3.90.30.00.00.00	MATERIAL DE CONSUMO	140	Fiscal	1013	3.000,00																																				
3.3.90.39.00.00.00	OUTROS SERVIÇOS DE TERCEIROS - PESSOA JU	141	Fiscal	1013	1.000,00																																				
<table border="0" style="width:100%; border-collapse: collapse;"> <tr> <td style="width:15%;"></td> <td style="width:15%;">Pessoal e Enc.Soc.</td> <td style="width:15%;">Juros Enc.da Dívida</td> <td style="width:15%;">Outr. Desp.Correntes</td> <td style="width:15%;">Investimentos</td> <td style="width:15%;">Invers. Financeiras</td> <td style="width:15%;">Amortização Dívida</td> </tr> <tr> <td>Fiscal</td> <td>2.411.800,00</td> <td>0,00</td> <td>1.176.281,50</td> <td>50.000,00</td> <td>0,00</td> <td>0,00</td> </tr> <tr> <td>Segur.</td> <td>0,00</td> <td>0,00</td> <td>0,00</td> <td>0,00</td> <td>0,00</td> <td>0,00</td> </tr> <tr> <td>Invest.</td> <td>0,00</td> <td>0,00</td> <td>0,00</td> <td>0,00</td> <td>0,00</td> <td>0,00</td> </tr> <tr> <td>Total</td> <td>2.411.800,00</td> <td>0,00</td> <td>1.176.281,50</td> <td>50.000,00</td> <td>0,00</td> <td>0,00</td> </tr> </table>								Pessoal e Enc.Soc.	Juros Enc.da Dívida	Outr. Desp.Correntes	Investimentos	Invers. Financeiras	Amortização Dívida	Fiscal	2.411.800,00	0,00	1.176.281,50	50.000,00	0,00	0,00	Segur.	0,00	0,00	0,00	0,00	0,00	0,00	Invest.	0,00	0,00	0,00	0,00	0,00	0,00	Total	2.411.800,00	0,00	1.176.281,50	50.000,00	0,00	0,00
	Pessoal e Enc.Soc.	Juros Enc.da Dívida	Outr. Desp.Correntes	Investimentos	Invers. Financeiras	Amortização Dívida																																			
Fiscal	2.411.800,00	0,00	1.176.281,50	50.000,00	0,00	0,00																																			
Segur.	0,00	0,00	0,00	0,00	0,00	0,00																																			
Invest.	0,00	0,00	0,00	0,00	0,00	0,00																																			
Total	2.411.800,00	0,00	1.176.281,50	50.000,00	0,00	0,00																																			
<table border="0" style="width:100%; border-collapse: collapse;"> <tr> <td style="width:15%;"></td> <td style="width:15%;">Total dos Projetos</td> <td style="width:15%;">Total das Atividades</td> <td style="width:15%;">Total Op. Especiais</td> <td style="width:15%;">Despesas Correntes</td> <td style="width:15%;">Despesas de Capital</td> <td style="width:15%;">Total Geral</td> </tr> <tr> <td>Fiscal</td> <td>0,00</td> <td>3.638.081,50</td> <td>0,00</td> <td>3.588.081,50</td> <td>50.000,00</td> <td>3.638.081,50</td> </tr> <tr> <td>Segur.</td> <td>0,00</td> <td>0,00</td> <td>0,00</td> <td>0,00</td> <td>0,00</td> <td>0,00</td> </tr> <tr> <td>Invest.</td> <td>0,00</td> <td>0,00</td> <td>0,00</td> <td>0,00</td> <td>0,00</td> <td>0,00</td> </tr> <tr> <td>Total</td> <td>0,00</td> <td>3.638.081,50</td> <td>0,00</td> <td>3.588.081,50</td> <td>50.000,00</td> <td>3.638.081,50</td> </tr> </table>								Total dos Projetos	Total das Atividades	Total Op. Especiais	Despesas Correntes	Despesas de Capital	Total Geral	Fiscal	0,00	3.638.081,50	0,00	3.588.081,50	50.000,00	3.638.081,50	Segur.	0,00	0,00	0,00	0,00	0,00	0,00	Invest.	0,00	0,00	0,00	0,00	0,00	0,00	Total	0,00	3.638.081,50	0,00	3.588.081,50	50.000,00	3.638.081,50
	Total dos Projetos	Total das Atividades	Total Op. Especiais	Despesas Correntes	Despesas de Capital	Total Geral																																			
Fiscal	0,00	3.638.081,50	0,00	3.588.081,50	50.000,00	3.638.081,50																																			
Segur.	0,00	0,00	0,00	0,00	0,00	0,00																																			
Invest.	0,00	0,00	0,00	0,00	0,00	0,00																																			
Total	0,00	3.638.081,50	0,00	3.588.081,50	50.000,00	3.638.081,50																																			

Lei Orçamentária Anual - 2019
Anexo 10 – QDD – Quadro de Detalhamento da Despesa

Órgão.....: 08 Secretaria de Educação e Cultura
 Unidade Orçamentária: 08.002 Departamento de Educação

Código	Especificação	Despesa	Esfera	Fonte	----- Importância -----	
					Detalhada	Total da Aplicação
12.361.0025.2.093.000	Manutenção da Alimentação Escolar					1.625.334,06
3.3.90.30.00.00.00	MATERIAL DE CONSUMO	142	Fiscal	1013	850.000,00	
3.3.90.30.00.00.00	MATERIAL DE CONSUMO	143	Fiscal	2005	775.334,06	
12.361.0025.2.095.000	Apoio às Ações de Ensino Fundamental					33.628.200,00
3.1.90.04.00.00.00	CONTRATAÇÃO POR TEMPO DETERMINADO	144	Fiscal	1002	100.000,00	
3.1.90.11.00.00.00	VENCIMENTOS E VANTAGENS FIXAS - PESSOAL	145	Fiscal	1002	4.460.000,00	
3.1.90.13.00.00.00	OBRIGAÇÕES PATRONAIS	146	Fiscal	1002	480.000,00	
3.1.90.16.00.00.00	OUTRAS DESPESAS VARIÁVEIS - PESSOAL CIVI	147	Fiscal	1002	18.000,00	
3.1.91.13.00.00.00	OBRIGAÇÕES PATRONAIS	148	Fiscal	1002	197.000,00	
3.3.90.14.00.00.00	DIÁRIAS - CIVIL	149	Fiscal	1002	20.000,00	
3.3.90.30.00.00.00	MATERIAL DE CONSUMO	150	Fiscal	1002	1.215.000,00	
3.3.90.30.00.00.00	MATERIAL DE CONSUMO	151	Fiscal	1013	1.130.000,00	
3.3.90.30.00.00.00	MATERIAL DE CONSUMO	152	Fiscal	2003	1.170.000,00	
3.3.90.34.00.00.00	OUTRAS DESPESAS DE PESSOAL DEC. CTR. TER	153	Fiscal	2003	480.000,00	
3.3.90.39.00.00.00	OUTROS SERVIÇOS DE TERCEIROS - PESSOA JU	154	Fiscal	1002	16.130.700,00	
3.3.90.39.00.00.00	OUTROS SERVIÇOS DE TERCEIROS - PESSOA JU	155	Fiscal	1007	83.500,00	
3.3.90.39.00.00.00	OUTROS SERVIÇOS DE TERCEIROS - PESSOA JU	156	Fiscal	2003	1.118.000,00	
3.3.90.46.00.00.00	AUXÍLIO-ALIMENTAÇÃO	157	Fiscal	1007	5.145.000,00	
3.3.90.49.00.00.00	AUXÍLIO-TRANSPORTE	158	Fiscal	1007	1.881.000,00	
12.361.0025.2.096.000	Transporte de Alunos.					2.393.286,46
3.3.90.30.00.00.00	MATERIAL DE CONSUMO	159	Fiscal	1002	200.000,00	
3.3.90.30.00.00.00	MATERIAL DE CONSUMO	160	Fiscal	2003	350.000,00	
3.3.90.30.00.00.00	MATERIAL DE CONSUMO	161	Fiscal	2006	20.000,00	
3.3.90.39.00.00.00	OUTROS SERVIÇOS DE TERCEIROS - PESSOA JU	162	Fiscal	1002	911.000,00	
3.3.90.39.00.00.00	OUTROS SERVIÇOS DE TERCEIROS - PESSOA JU	163	Fiscal	1007	400.000,00	
3.3.90.39.00.00.00	OUTROS SERVIÇOS DE TERCEIROS - PESSOA JU	164	Fiscal	1013	400.000,00	
3.3.90.39.00.00.00	OUTROS SERVIÇOS DE TERCEIROS - PESSOA JU	165	Fiscal	2006	112.286,46	
12.361.0047.1.012.000	Aparelhamento de Unidades do Ensino Fundamental					880.000,00
4.4.90.52.00.00.00	EQUIPAMENTOS E MATERIAL PERMANENTE	166	Fiscal	1002	30.000,00	
4.4.90.52.00.00.00	EQUIPAMENTOS E MATERIAL PERMANENTE	167	Fiscal	2003	850.000,00	
12.361.0047.1.015.000	Reforma e Ampliação de Unidades do Ensino Fundamental					5.810.000,00
3.3.90.30.00.00.00	MATERIAL DE CONSUMO	168	Fiscal	1013	650.000,00	
3.3.90.34.00.00.00	OUTRAS DESPESAS DE PESSOAL DEC. CTR. TER	169	Fiscal	1002	559.000,00	
3.3.90.39.00.00.00	OUTROS SERVIÇOS DE TERCEIROS - PESSOA JU	170	Fiscal	1002	1.000,00	
3.3.90.39.00.00.00	OUTROS SERVIÇOS DE TERCEIROS - PESSOA JU	171	Fiscal	2003	500.000,00	
4.4.90.51.00.00.00	OBRAS E INSTALAÇÕES	172	Fiscal	1007	300.000,00	
4.4.90.51.00.00.00	OBRAS E INSTALAÇÕES	173	Fiscal	1013	1.800.000,00	
4.4.90.51.00.00.00	OBRAS E INSTALAÇÕES	174	Fiscal	2003	2.000.000,00	
12.361.0047.1.017.000	Construção de Unidades do Ensino Fundamental					18.180.599,98
4.4.90.51.00.00.00	OBRAS E INSTALAÇÕES	175	Fiscal	1007	6.000.000,00	
4.4.90.51.00.00.00	OBRAS E INSTALAÇÕES	176	Fiscal	1013	10.500.000,00	

Lei Orçamentária Anual - 2019
Anexo 10 – QDD – Quadro de Detalhamento da Despesa

4.4.90.51.00.00.00	OBRAS E INSTALAÇÕES	177	Fiscal	2003	1.080.599,98	
4.4.90.61.00.00.00	AQUISIÇÃO DE IMÓVEIS	178	Fiscal	1013	600.000,00	
12.365.0023.2.092.000	Apoio as Ações de Educação de Creches					4.802.000,00
3.1.90.11.00.00.00	VENCIMENTOS E VANTAGENS FIXAS - PESSOAL	179	Fiscal	1002	602.000,00	
3.1.90.16.00.00.00	OUTRAS DESPESAS VARIÁVEIS - PESSOAL CIVI	180	Fiscal	1002	3.000,00	
3.1.91.13.00.00.00	OBRIGAÇÕES PATRONAIS	181	Fiscal	1002	63.000,00	
3.3.90.30.00.00.00	MATERIAL DE CONSUMO	182	Fiscal	1002	800.000,00	

Lei Orçamentária Anual - 2019
Anexo 10 – QDD – Quadro de Detalhamento da Despesa

Órgão.....: 08 Secretaria de Educação e Cultura
 Unidade Orçamentária: 08.002 Departamento de Educação

Código	Especificação	Despesa	Esfera	Fonte	----- Importância -----	
					Detalhada	Total da Aplicação
3.3.90.30.00.00.00	MATERIAL DE CONSUMO	183	Fiscal	1013	328.000,00	
3.3.90.36.00.00.00	OUTROS SERVIÇOS DE TERCEIROS - PESSOA FÍ	184	Fiscal	1002	50.000,00	
3.3.90.36.00.00.00	OUTROS SERVIÇOS DE TERCEIROS - PESSOA FÍ	185	Fiscal	2003	28.000,00	
3.3.90.39.00.00.00	OUTROS SERVIÇOS DE TERCEIROS - PESSOA JU	186	Fiscal	1002	1.147.000,00	
3.3.90.39.00.00.00	OUTROS SERVIÇOS DE TERCEIROS - PESSOA JU	187	Fiscal	1013	18.000,00	
3.3.90.39.00.00.00	OUTROS SERVIÇOS DE TERCEIROS - PESSOA JU	188	Fiscal	2003	212.000,00	
3.3.90.46.00.00.00	AUXÍLIO-ALIMENTAÇÃO	189	Fiscal	1007	1.162.000,00	
3.3.90.49.00.00.00	AUXÍLIO-TRANSPORTE	190	Fiscal	1007	389.000,00	
12.365.0023.2.093.000	Manutenção da Alimentação Escolar					884.482,84
3.3.90.30.00.00.00	MATERIAL DE CONSUMO	191	Fiscal	1013	620.000,00	
3.3.90.30.00.00.00	MATERIAL DE CONSUMO	192	Fiscal	2005	264.482,84	
12.365.0024.2.093.000	Manutenção da Alimentação Escolar					395.546,77
3.3.90.30.00.00.00	MATERIAL DE CONSUMO	193	Fiscal	1013	200.000,00	
3.3.90.30.00.00.00	MATERIAL DE CONSUMO	194	Fiscal	2005	195.546,77	
12.365.0024.2.094.000	Apoio as Ações de Educação da Pré-Escola					2.138.500,00
3.3.90.30.00.00.00	MATERIAL DE CONSUMO	195	Fiscal	1002	1.369.500,00	
3.3.90.30.00.00.00	MATERIAL DE CONSUMO	196	Fiscal	1007	300.000,00	
3.3.90.30.00.00.00	MATERIAL DE CONSUMO	197	Fiscal	1013	25.000,00	
3.3.90.46.00.00.00	AUXÍLIO-ALIMENTAÇÃO	198	Fiscal	1007	333.000,00	
3.3.90.49.00.00.00	AUXÍLIO-TRANSPORTE	199	Fiscal	1007	111.000,00	
12.365.0046.1.009.000	Aparelhamento de Unidades da Educação Infantil					480.000,00
4.4.90.52.00.00.00	EQUIPAMENTOS E MATERIAL PERMANENTE	200	Fiscal	1002	230.000,00	
4.4.90.52.00.00.00	EQUIPAMENTOS E MATERIAL PERMANENTE	201	Fiscal	2003	250.000,00	
12.365.0046.1.010.000	Reforma e Ampliação de Unidades da Educação Infantil					1.130.000,00
3.3.90.30.00.00.00	MATERIAL DE CONSUMO	202	Fiscal	1013	350.000,00	
3.3.90.34.00.00.00	OUTRAS DESPESAS DE PESSOAL DEC. CTR. TER	203	Fiscal	1002	279.000,00	
3.3.90.39.00.00.00	OUTROS SERVIÇOS DE TERCEIROS - PESSOA JU	204	Fiscal	1002	1.000,00	
4.4.90.51.00.00.00	OBRAS E INSTALAÇÕES	205	Fiscal	1007	500.000,00	
12.365.0046.1.011.000	Construção de Unidades da Educação Infantil					150.000,00
4.4.90.51.00.00.00	OBRAS E INSTALAÇÕES	206	Fiscal	2003	100.000,00	
4.4.90.61.00.00.00	AQUISIÇÃO DE IMÓVEIS	207	Fiscal	2003	50.000,00	
12.366.0044.2.093.000	Manutenção da Alimentação Escolar					130.506,40
3.3.90.30.00.00.00	MATERIAL DE CONSUMO	208	Fiscal	2003	80.000,00	
3.3.90.30.00.00.00	MATERIAL DE CONSUMO	209	Fiscal	2005	50.506,40	
12.366.0044.2.097.000	Apoio as Ações de Educação de Jovens e Adultos.					396.500,00
3.1.90.11.00.00.00	VENCIMENTOS E VANTAGENS FIXAS - PESSOAL	210	Fiscal	1002	150.000,00	
3.1.90.16.00.00.00	OUTRAS DESPESAS VARIÁVEIS - PESSOAL CIVI	211	Fiscal	1002	1.000,00	
3.1.91.13.05.00.00	OBRIGAÇÕES PATRONAIS PLANO FINANCEIRO	212	Fiscal	1002	16.500,00	

Lei Orçamentária Anual - 2019
Anexo 10 – QDD – Quadro de Detalhamento da Despesa

3.1.91.13.06.00.00	OBRIGAÇÕES PATRONAIS PLANO PREVIDENCIÁRIO	213	Fiscal	1002	1.000,00	
3.3.90.30.00.00.00	MATERIAL DE CONSUMO	214	Fiscal	1002	140.000,00	
3.3.90.30.00.00.00	MATERIAL DE CONSUMO	215	Fiscal	1013	57.000,00	
3.3.90.46.00.00.00	AUXÍLIO-ALIMENTAÇÃO	216	Fiscal	1007	23.000,00	
3.3.90.49.00.00.00	AUXÍLIO-TRANSPORTE	217	Fiscal	1007	8.000,00	
12.367.0045.2.093.000	Manutenção da Alimentação Escolar					118.460,34
3.3.90.30.00.00.00	MATERIAL DE CONSUMO	218	Fiscal	1013	80.000,00	

Lei Orçamentária Anual - 2019
Anexo 10 – QDD – Quadro de Detalhamento da Despesa

Órgão.....: 08 Secretaria de Educação e Cultura
 Unidade Orçamentária: 08.002 Departamento de Educação

Código	Especificação	Despesa	Esfera	Fonte	----- Importância -----	
					Detalhada	Total da Aplicação
3.3.90.30.00.00.00	MATERIAL DE CONSUMO	219	Fiscal	2005	38.460,34	
12.367.0045.2.098.000	Apoio das Ações da Educação Especial.					1.018.100,00
3.3.90.30.00.00.00	MATERIAL DE CONSUMO	220	Fiscal	1002	31.100,00	
3.3.90.36.00.00.00	OUTROS SERVIÇOS DE TERCEIROS - PESSOA FÍ	221	Fiscal	1002	90.000,00	
3.3.90.46.00.00.00	AUXÍLIO-ALIMENTAÇÃO	222	Fiscal	1007	670.000,00	
3.3.90.49.00.00.00	AUXÍLIO-TRANSPORTE	223	Fiscal	1007	227.000,00	

	Pessoal e Enc.Soc.	Juros Enc.da Dívida	Outr. Desp.Correntes	Investimentos	Invers. Financeiras	Amortização Dívida
Fiscal	6.091.500,00	0,00	43.779.416,87	24.290.599,98	0,00	0,00
Segur.	0,00	0,00	0,00	0,00	0,00	0,00
Invest.	0,00	0,00	0,00	0,00	0,00	0,00
Total	6.091.500,00	0,00	43.779.416,87	24.290.599,98	0,00	0,00
	Total dos Projetos	Total das Atividades	Total Op. Especiais	Despesas Correntes	Despesas de Capital	Total Geral
Fiscal	26.630.599,98	47.530.916,87	0,00	49.870.916,87	24.290.599,98	74.161.516,85
Segur.	0,00	0,00	0,00	0,00	0,00	0,00
Invest.	0,00	0,00	0,00	0,00	0,00	0,00
Total	26.630.599,98	47.530.916,87	0,00	49.870.916,87	24.290.599,98	74.161.516,85

Lei Orçamentária Anual - 2019
Anexo 10 – QDD – Quadro de Detalhamento da Despesa

Órgão.....: 08 Secretaria de Educação e Cultura
 Unidade Orçamentária: 08.003 Departamento de Educação-FUNDEB

Código	Especificação	Despesa	Esfera	Fonte	----- Importância -----	
					Detalhada	Total da Aplicação
12.361.0025.2.095.000	Apoio às Ações de Ensino Fundamental					34.911.000,00
3.1.90.04.00.00.00	CONTRATAÇÃO POR TEMPO DETERMINADO	224	Fiscal	2000	2.630.000,00	
3.1.90.11.00.00.00	VENCIMENTOS E VANTAGENS FIXAS - PESSOAL	225	Fiscal	2000	28.740.000,00	
3.1.90.13.00.00.00	OBRIGAÇÕES PATRONAIS	226	Fiscal	2000	458.000,00	
3.1.90.16.00.00.00	OUTRAS DESPESAS VARIÁVEIS - PESSOAL CIVI	227	Fiscal	2000	82.000,00	
3.1.91.13.00.00.00	OBRIGAÇÕES PATRONAIS	228	Fiscal	2000	3.001.000,00	
12.365.0023.2.092.000	Apoio as Ações de Educação de Creches					6.206.000,00
3.1.90.04.00.00.00	CONTRATAÇÃO POR TEMPO DETERMINADO	229	Fiscal	2000	1.850.000,00	
3.1.90.11.00.00.00	VENCIMENTOS E VANTAGENS FIXAS - PESSOAL	230	Fiscal	2000	3.642.000,00	
3.1.90.13.00.00.00	OBRIGAÇÕES PATRONAIS	231	Fiscal	2000	310.000,00	
3.1.90.16.00.00.00	OUTRAS DESPESAS VARIÁVEIS - PESSOAL CIVI	232	Fiscal	2000	9.000,00	
3.1.91.13.00.00.00	OBRIGAÇÕES PATRONAIS	233	Fiscal	2000	395.000,00	
12.365.0024.2.094.000	Apoio as Ações de Educação da Pré-Escola					2.395.249,10
3.1.90.04.00.00.00	CONTRATAÇÃO POR TEMPO DETERMINADO	234	Fiscal	2000	22.000,00	
3.1.90.11.00.00.00	VENCIMENTOS E VANTAGENS FIXAS - PESSOAL	235	Fiscal	2000	2.131.000,00	
3.1.90.13.00.00.00	OBRIGAÇÕES PATRONAIS	236	Fiscal	2000	4.249,10	
3.1.91.13.00.00.00	OBRIGAÇÕES PATRONAIS	237	Fiscal	2000	238.000,00	
12.366.0044.2.097.000	Apoio as Ações de Educação de Jovens e Adultos.					83.500,00
3.1.90.11.00.00.00	VENCIMENTOS E VANTAGENS FIXAS - PESSOAL	238	Fiscal	2000	74.000,00	
3.1.90.16.00.00.00	OUTRAS DESPESAS VARIÁVEIS - PESSOAL CIVI	239	Fiscal	2000	1.000,00	
3.1.91.13.00.00.00	OBRIGAÇÕES PATRONAIS	240	Fiscal	2000	8.500,00	
12.367.0045.2.098.000	Apoio das Ações da Educação Especial.					3.793.000,00
3.1.90.04.00.00.00	CONTRATAÇÃO POR TEMPO DETERMINADO	241	Fiscal	2000	2.100.000,00	
3.1.90.11.00.00.00	VENCIMENTOS E VANTAGENS FIXAS - PESSOAL	242	Fiscal	2000	1.210.000,00	
3.1.90.13.00.00.00	OBRIGAÇÕES PATRONAIS	243	Fiscal	2000	353.000,00	
3.1.90.16.00.00.00	OUTRAS DESPESAS VARIÁVEIS - PESSOAL CIVI	244	Fiscal	2000	5.000,00	
3.1.91.13.00.00.00	OBRIGAÇÕES PATRONAIS	245	Fiscal	2000	125.000,00	
	Pessoal e Enc.Soc.	Juros Enc.da Dívida	Outr. Desp.Correntes	Investimentos	Invers. Financeiras	Amortização Dívida
Fiscal	47.388.749,10	0,00	0,00	0,00	0,00	0,00
Segur.	0,00	0,00	0,00	0,00	0,00	0,00
Invest.	0,00	0,00	0,00	0,00	0,00	0,00
Total	47.388.749,10	0,00	0,00	0,00	0,00	0,00
	Total dos Projetos	Total das Atividades	Total Op. Especiais	Despesas Correntes	Despesas de Capital	Total Geral
Fiscal	0,00	47.388.749,10	0,00	47.388.749,10	0,00	47.388.749,10
Segur.	0,00	0,00	0,00	0,00	0,00	0,00
Invest.	0,00	0,00	0,00	0,00	0,00	0,00
Total	0,00	47.388.749,10	0,00	47.388.749,10	0,00	47.388.749,10

Lei Orçamentária Anual - 2019
Anexo 10 – QDD – Quadro de Detalhamento da Despesa

Órgão.....: 08 Secretaria de Educação e Cultura

Unidade Orçamentária: 08.004 Departamento de Cultura

Código	Especificação	Despesa	Esfera	Fonte	----- Importância -----	
					Detalhada	Total da Aplicação
13.392.0049.2.100.000	Apoio Administrativo da Cultura					8.000,00
3.3.90.14.00.00.00	DIÁRIAS - CIVIL	246	Fiscal	1002	2.000,00	
3.3.90.30.00.00.00	MATERIAL DE CONSUMO	247	Fiscal	1007	5.000,00	
3.3.90.39.00.00.00	OUTROS SERVIÇOS DE TERCEIROS - PESSOA JU	248	Fiscal	1007	1.000,00	
13.392.0049.2.101.000	Gestão de Serviços e Unidades de Cultura					166.500,00
3.3.90.39.00.00.00	OUTROS SERVIÇOS DE TERCEIROS - PESSOA JU	249	Fiscal	1007	166.500,00	

	Pessoal e Enc.Soc.	Juros Enc.da Dívida	Outr. Desp.Correntes	Investimentos	Invers. Financeiras	Amortização Dívida
Fiscal	0,00	0,00	174.500,00	0,00	0,00	0,00
Segur.	0,00	0,00	0,00	0,00	0,00	0,00
Invest.	0,00	0,00	0,00	0,00	0,00	0,00
Total	0,00	0,00	174.500,00	0,00	0,00	0,00
	Total dos Projetos	Total das Atividades	Total Op. Especiais	Despesas Correntes	Despesas de Capital	Total Geral
Fiscal	0,00	174.500,00	0,00	174.500,00	0,00	174.500,00
Segur.	0,00	0,00	0,00	0,00	0,00	0,00
Invest.	0,00	0,00	0,00	0,00	0,00	0,00
Total	0,00	174.500,00	0,00	174.500,00	0,00	174.500,00

Lei Orçamentária Anual - 2019
Anexo 10 – QDD – Quadro de Detalhamento da Despesa

Órgão.....: 09 Secretaria de Esporte, Lazer e Turismo
 Unidade Orçamentária: 09.001 Gab. da Sec. de Esporte, Lazer e Turismo

Código	Especificação	Despesa	Esfera	Fonte	----- Importância -----	
					Detalhada	Total da Aplicação
04.122.0003.2.003.000	Apoio Administrativo às Ações de Governo					10.000,00
3.3.90.14.00.00.00	DIÁRIAS - CIVIL	250	Fiscal	1002	5.000,00	
3.3.90.30.00.00.00	MATERIAL DE CONSUMO	251	Fiscal	1007	2.500,00	
3.3.90.39.00.00.00	OUTROS SERVIÇOS DE TERCEIROS - PESSOA JU	252	Fiscal	1007	2.500,00	
23.695.0007.1.038.000	Carnaval Saquarema					866.000,00
3.3.50.43.00.00.00	SUBVENÇÕES SOCIAIS	253	Fiscal	1001	60.000,00	
3.3.90.30.00.00.00	MATERIAL DE CONSUMO	254	Fiscal	1001	1.000,00	
3.3.90.39.00.00.00	OUTROS SERVIÇOS DE TERCEIROS - PESSOA JU	255	Fiscal	1007	805.000,00	
23.695.0007.2.007.000	Eventos Turísticos e Culturais					3.046.000,00
3.3.90.30.00.00.00	MATERIAL DE CONSUMO	256	Fiscal	1007	8.000,00	
3.3.90.39.00.00.00	OUTROS SERVIÇOS DE TERCEIROS - PESSOA JU	257	Fiscal	1007	3.038.000,00	
27.812.0008.1.043.000	Promoção de ações voltadas ao Surf					990.000,00
3.3.90.30.00.00.00	MATERIAL DE CONSUMO	258	Fiscal	1001	2.000,00	
3.3.90.31.00.00.00	PREMIAÇÕES CLT., ART., C., DESP. E OUTRA	259	Fiscal	1007	100.000,00	
3.3.90.39.00.00.00	OUTROS SERVIÇOS DE TERCEIROS - PESSOA JU	260	Fiscal	1007	518.000,00	
3.3.90.43.00.00.00	SUBVENÇÕES SOCIAIS	261	Fiscal	1007	370.000,00	
27.812.0008.2.008.000	Eventos Esportivos e de Lazer					160.000,00
3.3.90.30.00.00.00	MATERIAL DE CONSUMO	262	Fiscal	1007	10.000,00	
3.3.90.39.00.00.00	OUTROS SERVIÇOS DE TERCEIROS - PESSOA JU	263	Fiscal	1007	150.000,00	
27.812.0008.2.089.000	Bolsa Atleta					180.000,00
3.3.90.48.00.00.00	OUTROS AUXÍLIOS FINANCEIROS A PESSOAS FÍ	264	Fiscal	1002	180.000,00	
	Pessoal e Enc.Soc.	Juros Enc.da Dívida	Outr. Desp.Correntes	Investimentos	Invers. Financeiras	Amortização Dívida
Fiscal	0,00	0,00	5.252.000,00	0,00	0,00	0,00
Segur.	0,00	0,00	0,00	0,00	0,00	0,00
Invest.	0,00	0,00	0,00	0,00	0,00	0,00
Total	0,00	0,00	5.252.000,00	0,00	0,00	0,00
	Total dos Projetos	Total das Atividades	Total Op. Especiais	Despesas Correntes	Despesas de Capital	Total Geral
Fiscal	1.856.000,00	3.396.000,00	0,00	5.252.000,00	0,00	5.252.000,00
Segur.	0,00	0,00	0,00	0,00	0,00	0,00
Invest.	0,00	0,00	0,00	0,00	0,00	0,00
Total	1.856.000,00	3.396.000,00	0,00	5.252.000,00	0,00	5.252.000,00

Lei Orçamentária Anual - 2019
Anexo 10 – QDD – Quadro de Detalhamento da Despesa

Órgão.....: 10 Secretaria de Finanças
 Unidade Orçamentária: 10.001 Gabinete da Secretaria de Finanças

Código	Especificação	Despesa	Esfera	Fonte	----- Importância -----			
					Detalhada	Total da Aplicação		
04.122.0003.2.003.000	Apoio Administrativo às Ações de Governo					1.638.774,61		
3.3.90.14.00.00.00	DIÁRIAS - CIVIL	265	Fiscal	1002	8.000,00			
3.3.90.30.00.00.00	MATERIAL DE CONSUMO	266	Fiscal	1007	2.000,00			
3.3.90.35.00.00.00	SERVIÇOS DE CONSULTORIA	267	Fiscal	1007	320.000,00			
3.3.90.39.00.00.00	OUTROS SERVIÇOS DE TERCEIROS - PESSOA JU	268	Fiscal	1002	1.304.774,61			
3.3.90.92.00.00.00	DESPESAS DE EXERCÍCIOS ANTERIORES	269	Fiscal	1007	2.000,00			
3.3.90.93.00.00.00	INDENIZAÇÕES E RESTITUIÇÕES	270	Fiscal	1007	2.000,00			
28.846.0009.0.004.000	Encargos da Dívida - INSS					2.600.000,00		
3.2.90.22.00.00.00	OUTROS ENCARGOS SOBRE A DÍVIDA POR CONTR	271	Fiscal	1001	1.520.000,00			
4.6.90.71.00.00.00	PRINCIPAL DA DÍVIDA CONTRATUAL RESGATADO	272	Fiscal	1001	1.080.000,00			
28.846.0009.0.005.000	Encargos da Dívida - PGFN					840.000,00		
3.2.90.22.00.00.00	OUTROS ENCARGOS SOBRE A DÍVIDA POR CONTR	273	Fiscal	1001	750.000,00			
4.6.90.71.00.00.00	PRINCIPAL DA DÍVIDA CONTRATUAL RESGATADO	274	Fiscal	1001	90.000,00			
28.846.0009.0.006.000	Encargos da Dívida - IBASS					518.401,03		
3.2.91.22.00.00.00	OUTROS ENCARGOS SOBRE A DÍVIDA POR CONTR	275	Fiscal	1002	170.807,47			
4.6.91.71.00.00.00	PRINCIPAL DA DÍVIDA CONTRATUAL RESGATADO	276	Fiscal	1002	347.593,56			
28.846.0010.0.007.000	Obrigações do PASEP					4.498.000,00		
3.3.90.47.00.00.00	OBRIGAÇÕES TRIBUTÁRIAS E CONTRIBUTIVAS	277	Fiscal	1002	1.426.000,00			
3.3.90.47.00.00.00	OBRIGAÇÕES TRIBUTÁRIAS E CONTRIBUTIVAS	278	Fiscal	1007	2.827.000,00			
3.3.90.47.00.00.00	OBRIGAÇÕES TRIBUTÁRIAS E CONTRIBUTIVAS	279	Fiscal	1013	245.000,00			
28.846.0066.0.010.000	Amortização do Déficit Atuarial Previdenciário					1.357.429,15		
3.3.91.97.00.00.00	APORTE PARA COBERTURA DO DÉFICIT ATUARIAL	280	Fiscal	1002	1.357.429,15			
99.999.9999.0.002.000	Reserva de Contingência					2.600.000,00		
9.9.99.99.99.00.00	Reserva de Contingência	281	Fiscal	1002	2.600.000,00			
	Pessoal e Enc.Soc.	Juros	Enc.da Dívida	Outr.	Desp.Correntes	Investimentos	Invers. Financeiras	Amortização Dívida
Fiscal	0,00	2.440.807,47			7.494.203,76	0,00	0,00	1.517.593,56
Segur.	0,00	0,00			0,00	0,00	0,00	0,00
Invest.	0,00	0,00			0,00	0,00	0,00	0,00
Total	0,00	2.440.807,47			7.494.203,76	0,00	0,00	1.517.593,56
	Total dos Projetos	Total das Atividades	Total Op. Especiais	Despesas Correntes	Despesas de Capital	Total Geral		
Fiscal	0,00	1.638.774,61	12.413.830,18	9.935.011,23	1.517.593,56	14.052.604,79		
Segur.	0,00	0,00	0,00	0,00	0,00	0,00		
Invest.	0,00	0,00	0,00	0,00	0,00	0,00		
Total	0,00	1.638.774,61	12.413.830,18	9.935.011,23	1.517.593,56	14.052.604,79		

Lei Orçamentária Anual - 2019
Anexo 10 – QDD – Quadro de Detalhamento da Despesa

Órgão.....: 11 Secretaria de Governo
 Unidade Orçamentária: 11.001 Gabinete de Governo

Código	Especificação	Despesa	Esfera	Fonte	----- Importância -----	
					Detalhada	Total da Aplicação
04.122.0003.2.003.000	Apoio Administrativo às Ações de Governo					3.606.000,00
3.3.71.70.00.00.00	RATEIO PELA PARTICIPAÇÃO EM CONSÓRCIO PÚ	282	Fiscal	1007	50.000,00	
3.3.90.14.00.00.00	DIÁRIAS - CIVIL	283	Fiscal	1002	3.000,00	
3.3.90.30.00.00.00	MATERIAL DE CONSUMO	284	Fiscal	1007	3.000,00	
3.3.90.33.00.00.00	PASSAGENS E DESPESAS COM LOCOMOÇÃO	285	Fiscal	1007	125.000,00	
3.3.90.39.00.00.00	OUTROS SERVIÇOS DE TERCEIROS - PESSOA JU	286	Fiscal	1007	3.425.000,00	
04.122.0004.2.006.000	Publicidade e Divulgação Institucional de Utilidade Pública					183.000,00
3.3.90.30.00.00.00	MATERIAL DE CONSUMO	287	Fiscal	1007	2.000,00	
3.3.90.39.00.00.00	OUTROS SERVIÇOS DE TERCEIROS - PESSOA JU	288	Fiscal	1007	181.000,00	
04.131.0054.2.111.000	Promoção da integração da comunidade com a Gestão Municipal					2.000.000,00
3.3.90.39.00.00.00	OUTROS SERVIÇOS DE TERCEIROS - PESSOA JU	289	Fiscal	1007	2.000.000,00	
	Pessoal e Enc.Soc.	Juros Enc.da Dívida	Outr. Desp.Correntes	Investimentos	Invers. Financeiras	Amortização Dívida
Fiscal	0,00	0,00	5.789.000,00	0,00	0,00	0,00
Segur.	0,00	0,00	0,00	0,00	0,00	0,00
Invest.	0,00	0,00	0,00	0,00	0,00	0,00
Total	0,00	0,00	5.789.000,00	0,00	0,00	0,00
	Total dos Projetos	Total das Atividades	Total Op. Especiais	Despesas Correntes	Despesas de Capital	Total Geral
Fiscal	0,00	5.789.000,00	0,00	5.789.000,00	0,00	5.789.000,00
Segur.	0,00	0,00	0,00	0,00	0,00	0,00
Invest.	0,00	0,00	0,00	0,00	0,00	0,00
Total	0,00	5.789.000,00	0,00	5.789.000,00	0,00	5.789.000,00

Lei Orçamentária Anual - 2019
Anexo 10 – QDD – Quadro de Detalhamento da Despesa

Órgão.....: 12 Secretaria de Meio Ambiente
 Unidade Orçamentária: 12.001 Gabinete de Meio Ambiente

Código	Especificação	Despesa	Esfera	Fonte	----- Importância -----	
					Detalhada	Total da Aplicação
04.122.0003.2.003.000	Apoio Administrativo às Ações de Governo					12.000,00
3.3.90.14.00.00.00	DIÁRIAS - CIVIL	290	Fiscal	1002	5.000,00	
3.3.90.30.00.00.00	MATERIAL DE CONSUMO	291	Fiscal	1007	5.000,00	
3.3.90.39.00.00.00	OUTROS SERVIÇOS DE TERCEIROS - PESSOA JU	292	Fiscal	1007	2.000,00	

	Pessoal e Enc.Soc.	Juros Enc.da Dívida	Outr. Desp.Correntes	Investimentos	Invers. Financeiras	Amortização Dívida
Fiscal	0,00	0,00	12.000,00	0,00	0,00	0,00
Segur.	0,00	0,00	0,00	0,00	0,00	0,00
Invest.	0,00	0,00	0,00	0,00	0,00	0,00
Total	0,00	0,00	12.000,00	0,00	0,00	0,00
	Total dos Projetos	Total das Atividades	Total Op. Especiais	Despesas Correntes	Despesas de Capital	Total Geral
Fiscal	0,00	12.000,00	0,00	12.000,00	0,00	12.000,00
Segur.	0,00	0,00	0,00	0,00	0,00	0,00
Invest.	0,00	0,00	0,00	0,00	0,00	0,00
Total	0,00	12.000,00	0,00	12.000,00	0,00	12.000,00

Lei Orçamentária Anual - 2019
Anexo 10 – QDD – Quadro de Detalhamento da Despesa

Órgão.....: 12 Secretaria de Meio Ambiente
 Unidade Orçamentária: 12.020 Fundo de Meio Ambiente

Código	Especificação	Despesa	Esfera	Fonte	----- Importância -----	
					Detalhada	Total da Aplicação
18.541.0003.2.010.000	Gestão de Políticas Ambientais					135.000,00
3.3.90.30.00.00.00	MATERIAL DE CONSUMO	293	Fiscal	1007	5.000,00	
3.3.90.32.00.00.00	MATERIAL, BEM OU SERVIÇO PARA DISTRIBUIÇ	294	Fiscal	1001	20.000,00	
3.3.90.36.00.00.00	OUTROS SERVIÇOS DE TERCEIROS - PESSOA FÍ	295	Fiscal	1001	10.000,00	
3.3.90.39.00.00.00	OUTROS SERVIÇOS DE TERCEIROS - PESSOA JU	296	Fiscal	1007	50.000,00	
4.4.90.52.00.00.00	EQUIPAMENTOS E MATERIAL PERMANENTE	297	Fiscal	1007	50.000,00	
18.541.0053.1.040.000	Implantação e Estruturação de Unidades de Conservação					280.000,00
4.4.90.51.00.00.00	OBRAS E INSTALAÇÕES	298	Fiscal	1007	100.000,00	
4.4.90.61.00.00.00	AQUISIÇÃO DE IMÓVEIS	299	Fiscal	1007	180.000,00	

	Pessoal e Enc.Soc.	Juros Enc.da Dívida	Outr. Desp.Correntes	Investimentos	Invers. Financeiras	Amortização Dívida
Fiscal	0,00	0,00	85.000,00	330.000,00	0,00	0,00
Segur.	0,00	0,00	0,00	0,00	0,00	0,00
Invest.	0,00	0,00	0,00	0,00	0,00	0,00
Total	0,00	0,00	85.000,00	330.000,00	0,00	0,00
	Total dos Projetos	Total das Atividades	Total Op. Especiais	Despesas Correntes	Despesas de Capital	Total Geral
Fiscal	280.000,00	135.000,00	0,00	85.000,00	330.000,00	415.000,00
Segur.	0,00	0,00	0,00	0,00	0,00	0,00
Invest.	0,00	0,00	0,00	0,00	0,00	0,00
Total	280.000,00	135.000,00	0,00	85.000,00	330.000,00	415.000,00

Lei Orçamentária Anual - 2019
Anexo 10 – QDD – Quadro de Detalhamento da Despesa

Órgão.....: 13 Secretaria de Obras e Urbanismo
 Unidade Orçamentária: 13.001 Gabinete de Obras e Urbanismo

Código	Especificação	Despesa	Esfera	Fonte	----- Importância -----	
					Detalhada	Total da Aplicação
04.122.0003.2.003.000	Apoio Administrativo às Ações de Governo					1.834.155,41
3.3.20.93.00.00.00	INDENIZAÇÕES E RESTITUIÇÕES	300	Fiscal	1001	955,41	
3.3.30.93.00.00.00	INDENIZAÇÕES E RESTITUIÇÕES	301	Fiscal	1001	1.000,00	
3.3.90.14.00.00.00	DIÁRIAS - CIVIL	302	Fiscal	1002	6.000,00	
3.3.90.30.00.00.00	MATERIAL DE CONSUMO	303	Fiscal	1007	15.000,00	
3.3.90.30.00.00.00	MATERIAL DE CONSUMO	304	Fiscal	1009	540.000,00	
3.3.90.39.00.00.00	OUTROS SERVIÇOS DE TERCEIROS - PESSOA JU	305	Fiscal	1002	7.200,00	
3.3.90.39.00.00.00	OUTROS SERVIÇOS DE TERCEIROS - PESSOA JU	306	Fiscal	1007	1.249.000,00	
3.3.90.39.00.00.00	OUTROS SERVIÇOS DE TERCEIROS - PESSOA JU	307	Fiscal	1009	10.000,00	
4.4.90.52.00.00.00	EQUIPAMENTOS E MATERIAL PERMANENTE	308	Fiscal	1001	5.000,00	
04.122.0060.1.031.000	Implantação, Ampliação e Reforma de Unidades Administrativas					6.750.000,00
3.3.90.39.00.00.00	OUTROS SERVIÇOS DE TERCEIROS - PESSOA JU	309	Fiscal	1007	1.000.000,00	
3.3.90.39.00.00.00	OUTROS SERVIÇOS DE TERCEIROS - PESSOA JU	310	Fiscal	1009	30.000,00	
3.3.90.39.00.00.00	OUTROS SERVIÇOS DE TERCEIROS - PESSOA JU	311	Fiscal	8001	470.000,00	
4.4.90.51.00.00.00	OBRAS E INSTALAÇÕES	312	Fiscal	1007	4.700.000,00	
4.4.90.52.00.00.00	EQUIPAMENTOS E MATERIAL PERMANENTE	313	Fiscal	1007	500.000,00	
4.4.90.61.00.00.00	AQUISIÇÃO DE IMÓVEIS	314	Fiscal	1001	50.000,00	
13.391.0062.1.037.000	Implantação de Infraestrutura de Cultura					5.035.000,00
3.3.90.39.00.00.00	OUTROS SERVIÇOS DE TERCEIROS - PESSOA JU	315	Fiscal	1007	30.000,00	
4.4.90.51.00.00.00	OBRAS E INSTALAÇÕES	316	Fiscal	1007	4.500.000,00	
4.4.90.52.00.00.00	EQUIPAMENTOS E MATERIAL PERMANENTE	317	Fiscal	1007	500.000,00	
4.4.90.61.00.00.00	AQUISIÇÃO DE IMÓVEIS	318	Fiscal	1001	5.000,00	
15.451.0061.1.032.000	Construção, ampliação e recuperação de pontes e passarelas					2.510.000,00
3.3.90.39.00.00.00	OUTROS SERVIÇOS DE TERCEIROS - PESSOA JU	319	Fiscal	1001	10.000,00	
4.4.90.51.00.00.00	OBRAS E INSTALAÇÕES	320	Fiscal	1007	2.500.000,00	
15.451.0061.1.033.000	Urbanização e Pavimentação de Vias					75.301.877,39
3.3.90.39.00.00.00	OUTROS SERVIÇOS DE TERCEIROS - PESSOA JU	321	Fiscal	1007	5.000.000,00	
4.4.90.51.00.00.00	OBRAS E INSTALAÇÕES	322	Fiscal	1007	69.390.000,00	
4.4.90.51.00.00.00	OBRAS E INSTALAÇÕES	323	Fiscal	8001	911.877,39	
15.451.0061.1.034.000	Drenagem Urbana					360.000,00
3.3.90.39.00.00.00	OUTROS SERVIÇOS DE TERCEIROS - PESSOA JU	324	Fiscal	1001	10.000,00	
4.4.90.51.00.00.00	OBRAS E INSTALAÇÕES	325	Fiscal	1007	350.000,00	
15.451.0062.1.035.000	Implantação de Infraestrutura Turística					7.070.000,00
3.3.90.39.00.00.00	OUTROS SERVIÇOS DE TERCEIROS - PESSOA JU	326	Fiscal	1007	60.000,00	
4.4.90.51.00.00.00	OBRAS E INSTALAÇÕES	327	Fiscal	1007	7.000.000,00	
4.4.90.61.00.00.00	AQUISIÇÃO DE IMÓVEIS	328	Fiscal	1001	10.000,00	
15.453.0064.1.042.000	Implantação de Infraestrutura de Transporte					600.000,00
4.4.90.51.00.00.00	OBRAS E INSTALAÇÕES	329	Fiscal	1007	300.000,00	
4.4.90.52.00.00.00	EQUIPAMENTOS E MATERIAL PERMANENTE	330	Fiscal	1007	300.000,00	

Lei Orçamentária Anual - 2019
Anexo 10 – QDD – Quadro de Detalhamento da Despesa

Órgão.....: 14 Secretaria de Planejamento
 Unidade Orçamentária: 14.001 Gab. da Sec. de Planejamento

Código	Especificação	Despesa	Esfera	Fonte	----- Importância -----	
					Detalhada	Total da Aplicação
04.121.0003.1.045.000	Revisão, Elaboração e Atualização de Planos Municipais					525.500,00
3.3.90.39.00.00.00	OUTROS SERVIÇOS DE TERCEIROS - PESSOA JU	334	Fiscal	1002	45.500,00	
3.3.90.39.00.00.00	OUTROS SERVIÇOS DE TERCEIROS - PESSOA JU	335	Fiscal	1007	450.000,00	
4.4.90.52.00.00.00	EQUIPAMENTOS E MATERIAL PERMANENTE	336	Fiscal	1007	30.000,00	
04.122.0003.2.003.000	Apoio Administrativo às Ações de Governo					16.000,00
3.3.90.14.00.00.00	DIÁRIAS - CIVIL	337	Fiscal	1001	12.000,00	
3.3.90.30.00.00.00	MATERIAL DE CONSUMO	338	Fiscal	1007	2.000,00	
3.3.90.39.00.00.00	OUTROS SERVIÇOS DE TERCEIROS - PESSOA JU	339	Fiscal	1007	2.000,00	

	Pessoal e Enc.Soc.	Juros Enc.da Dívida	Outr. Desp.Correntes	Investimentos	Invers. Financeiras	Amortização Dívida
Fiscal	0,00	0,00	511.500,00	30.000,00	0,00	0,00
Segur.	0,00	0,00	0,00	0,00	0,00	0,00
Invest.	0,00	0,00	0,00	0,00	0,00	0,00
Total	0,00	0,00	511.500,00	30.000,00	0,00	0,00
	Total dos Projetos	Total das Atividades	Total Op. Especiais	Despesas Correntes	Despesas de Capital	Total Geral
Fiscal	525.500,00	16.000,00	0,00	511.500,00	30.000,00	541.500,00
Segur.	0,00	0,00	0,00	0,00	0,00	0,00
Invest.	0,00	0,00	0,00	0,00	0,00	0,00
Total	525.500,00	16.000,00	0,00	511.500,00	30.000,00	541.500,00

Lei Orçamentária Anual - 2019
Anexo 10 – QDD – Quadro de Detalhamento da Despesa

Órgão.....: 15 Secretaria de Adm., Receita e Tributação
 Unidade Orçamentária: 15.001 Gab. da Sec. Adm. Receita e Tributação

Código	Especificação	Despesa	Esfera	Fonte	----- Importância -----	
					Detalhada	Total da Aplicação
04.122.0003.2.003.000	Apoio Administrativo às Ações de Governo					27.055.691,03
3.1.90.04.00.00.00	CONTRATAÇÃO POR TEMPO DETERMINADO	340	Fiscal	1002	800.000,00	
3.1.90.08.00.00.00	OUTROS BENEFÍCIOS ASSISTENCIAIS DO SERVI	341	Fiscal	1002	100.000,00	
3.1.90.11.00.00.00	VENCIMENTOS E VANTAGENS FIXAS - PESSOAL	342	Fiscal	1002	18.650.000,00	
3.1.90.13.00.00.00	OBRIGAÇÕES PATRONAIS	343	Fiscal	1002	1.800.000,00	
3.1.90.96.00.00.00	RESSARCIMENTO DE DESPESAS DE PESSOAL REQ	344	Fiscal	1002	200.000,00	
3.1.91.13.00.00.00	OBRIGAÇÕES PATRONAIS	345	Fiscal	1002	1.080.000,00	
3.3.90.14.00.00.00	DIÁRIAS - CIVIL	346	Fiscal	1002	5.000,00	
3.3.90.18.00.00.00	AUXÍLIO FINANCEIRO A ESTUDANTES	347	Fiscal	1002	10.000,00	
3.3.90.30.00.00.00	MATERIAL DE CONSUMO	348	Fiscal	1001	1.500,00	
3.3.90.30.00.00.00	MATERIAL DE CONSUMO	349	Fiscal	1007	65.091,03	
3.3.90.36.00.00.00	OUTROS SERVIÇOS DE TERCEIROS - PESSOA FÍ	350	Fiscal	1007	66.500,00	
3.3.90.39.00.00.00	OUTROS SERVIÇOS DE TERCEIROS - PESSOA JU	351	Fiscal	1001	1.373.300,00	
3.3.90.46.00.00.00	AUXÍLIO-ALIMENTAÇÃO	352	Fiscal	1007	2.280.300,00	
3.3.90.49.00.00.00	AUXÍLIO-TRANSPORTE	353	Fiscal	1007	624.000,00	
04.129.0021.2.109.000	Apoio Administrativo a Gestão Tributária					828.000,00
3.3.90.39.00.00.00	OUTROS SERVIÇOS DE TERCEIROS - PESSOA JU	354	Fiscal	1007	728.000,00	
4.4.90.52.00.00.00	EQUIPAMENTOS E MATERIAL PERMANENTE	355	Fiscal	1007	100.000,00	
	Pessoal e Enc.Soc.	Juros Enc.da Dívida	Outr. Desp.Correntes	Investimentos	Invers. Financeiras	Amortização Dívida
Fiscal	22.630.000,00	0,00	5.153.691,03	100.000,00	0,00	0,00
Segur.	0,00	0,00	0,00	0,00	0,00	0,00
Invest.	0,00	0,00	0,00	0,00	0,00	0,00
Total	22.630.000,00	0,00	5.153.691,03	100.000,00	0,00	0,00
	Total dos Projetos	Total das Atividades	Total Op. Especiais	Despesas Correntes	Despesas de Capital	Total Geral
Fiscal	0,00	27.883.691,03	0,00	27.783.691,03	100.000,00	27.883.691,03
Segur.	0,00	0,00	0,00	0,00	0,00	0,00
Invest.	0,00	0,00	0,00	0,00	0,00	0,00
Total	0,00	27.883.691,03	0,00	27.783.691,03	100.000,00	27.883.691,03

Lei Orçamentária Anual - 2019
Anexo 10 – QDD – Quadro de Detalhamento da Despesa

Órgão.....: 16 Secretaria de Saúde

Unidade Orçamentária: 16.020 Fundo de Saúde

Código	Especificação	Despesa	Esfera	Fonte	----- Importância -----	
					Detalhada	Total da Aplicação
10.122.0020.2.060.000	Promoção de Ações do Fundo Municipal de Saúde					4.079.500,00
3.3.20.93.00.00.00	INDENIZAÇÕES E RESTITUIÇÕES	356	Seguridade	1002	1.000,00	
3.3.90.14.00.00.00	DIÁRIAS - CIVIL	357	Seguridade	1002	5.000,00	
3.3.90.30.00.00.00	MATERIAL DE CONSUMO	358	Seguridade	1007	136.000,00	
3.3.90.36.00.00.00	OUTROS SERVIÇOS DE TERCEIROS - PESSOA FÍ	359	Seguridade	1007	1.000,00	
3.3.90.39.00.00.00	OUTROS SERVIÇOS DE TERCEIROS - PESSOA JU	360	Seguridade	1002	2.000,00	
3.3.90.39.00.00.00	OUTROS SERVIÇOS DE TERCEIROS - PESSOA JU	361	Seguridade	1007	12.500,00	
3.3.90.46.00.00.00	AUXÍLIO-ALIMENTAÇÃO	362	Seguridade	1007	3.100.000,00	
3.3.90.49.00.00.00	AUXÍLIO-TRANSPORTE	363	Seguridade	1007	820.000,00	
3.3.90.92.00.00.00	DESPESAS DE EXERCÍCIOS ANTERIORES	364	Seguridade	1002	1.000,00	
4.4.90.52.00.00.00	EQUIPAMENTOS E MATERIAL PERMANENTE	365	Seguridade	1007	1.000,00	
10.122.0020.2.061.000	Promoção de Ações do Conselho Municipal de Saúde					45.000,00
3.3.90.14.00.00.00	DIÁRIAS - CIVIL	366	Seguridade	1002	2.000,00	
3.3.90.30.00.00.00	MATERIAL DE CONSUMO	367	Seguridade	1007	20.000,00	
3.3.90.39.00.00.00	OUTROS SERVIÇOS DE TERCEIROS - PESSOA JU	368	Seguridade	1007	3.000,00	
4.4.90.52.00.00.00	EQUIPAMENTOS E MATERIAL PERMANENTE	369	Seguridade	1007	20.000,00	
10.122.0027.2.080.000	Atendimento às Demandas Judiciais					1.800.000,00
3.3.90.30.00.00.00	MATERIAL DE CONSUMO	370	Seguridade	1007	1.800.000,00	
10.301.0016.2.066.000	Promoção das Ações de Atenção Básica					22.237.184,28
3.1.90.04.00.00.00	CONTRATAÇÃO POR TEMPO DETERMINADO	371	Seguridade	1002	3.750.000,00	
3.1.90.11.00.00.00	VENCIMENTOS E VANTAGENS FIXAS - PESSOAL	372	Seguridade	1002	10.500.000,00	
3.1.90.11.00.00.00	VENCIMENTOS E VANTAGENS FIXAS - PESSOAL	373	Seguridade	3000	1.499.773,38	
3.1.90.13.00.00.00	OBRIGAÇÕES PATRONAIS	374	Seguridade	1002	975.000,00	
3.1.90.13.00.00.00	OBRIGAÇÕES PATRONAIS	375	Seguridade	3000	311.906,58	
3.1.90.16.00.00.00	OUTRAS DESPESAS VARIÁVEIS - PESSOAL CIVI	376	Seguridade	1002	50.000,00	
3.1.91.13.05.00.00	OBRIGAÇÕES PATRONAIS PLANO FINANCEIRO	377	Seguridade	1002	515.000,00	
3.1.91.13.06.00.00	OBRIGAÇÕES PATRONAIS PLANO PREVIDENCIÁRI	378	Seguridade	1002	620.000,00	
3.3.90.30.00.00.00	MATERIAL DE CONSUMO	379	Seguridade	1007	342.500,00	
3.3.90.30.00.00.00	MATERIAL DE CONSUMO	380	Seguridade	3000	300.000,00	
3.3.90.34.00.00.00	OUTRAS DESPESAS DE PESSOAL DEC. CTR. TER	381	Seguridade	3000	52.000,00	
3.3.90.36.00.00.00	OUTROS SERVIÇOS DE TERCEIROS - PESSOA FÍ	382	Seguridade	1007	193.000,00	
3.3.90.39.00.00.00	OUTROS SERVIÇOS DE TERCEIROS - PESSOA JU	383	Seguridade	1007	787.800,00	
3.3.90.39.00.00.00	OUTROS SERVIÇOS DE TERCEIROS - PESSOA JU	384	Seguridade	1013	600.000,00	
3.3.90.39.00.00.00	OUTROS SERVIÇOS DE TERCEIROS - PESSOA JU	385	Seguridade	3000	1.740.204,32	
10.301.0016.2.067.000	Promoção de Ações de Saúde da Família -SF					108.000,00
3.3.90.36.00.00.00	OUTROS SERVIÇOS DE TERCEIROS - PESSOA FÍ	386	Seguridade	1002	60.000,00	
3.3.90.36.00.00.00	OUTROS SERVIÇOS DE TERCEIROS - PESSOA FÍ	387	Seguridade	3000	48.000,00	

Lei Orçamentária Anual - 2019
Anexo 10 – QDD – Quadro de Detalhamento da Despesa

10.301.0016.2.068.000	Promoção dos Agentes Comunitários de Saúde -ACS					
						627.426,56
3.1.90.11.00.00.00	VENCIMENTOS E VANTAGENS FIXAS - PESSOAL	388	Seguridade	1002		20.000,00
3.1.90.11.00.00.00	VENCIMENTOS E VANTAGENS FIXAS - PESSOAL	389	Seguridade	3000		543.933,06
3.1.91.13.00.00.00	OBRIGAÇÕES PATRONAIS	390	Seguridade	3000		63.493,50
10.301.0016.2.069.000	Promoção de Ações da Saúde Bucal -SB					
						705.640,04
3.1.90.04.00.00.00	CONTRATAÇÃO POR TEMPO DETERMINADO	391	Seguridade	1002		33.000,00
3.1.90.04.00.00.00	CONTRATAÇÃO POR TEMPO DETERMINADO	392	Seguridade	3000		148.512,03
3.1.90.13.00.00.00	OBRIGAÇÕES PATRONAIS	393	Seguridade	1002		42.000,00
3.3.90.30.00.00.00	MATERIAL DE CONSUMO	394	Seguridade	1007		445.000,00
3.3.90.30.00.00.00	MATERIAL DE CONSUMO	395	Seguridade	3000		37.128,01

Lei Orçamentária Anual - 2019
Anexo 10 – QDD – Quadro de Detalhamento da Despesa

Órgão.....: 16 Secretaria de Saúde
 Unidade Orçamentária: 16.020 Fundo de Saúde

Código	Especificação	Despesa	Esfera	Fonte	----- Importância -----	
					Detalhada	Total da Aplicação
10.301.0016.2.071.000	Promoção de Ações do Centro Atenção Psicossocial - CAPS					
					148.251,84	
3.3.90.30.00.00.00	MATERIAL DE CONSUMO	396	Seguridade	3000	5.500,00	
3.3.90.36.00.00.00	OUTROS SERVIÇOS DE TERCEIROS - PESSOA FÍ	397	Seguridade	3000	100.000,00	
3.3.90.39.00.00.00	OUTROS SERVIÇOS DE TERCEIROS - PESSOA JU	398	Seguridade	3000	42.751,84	
10.301.0016.2.073.000	Manutenção dos Veículos da Atenção Básica 918.000,00					
3.3.90.30.00.00.00	MATERIAL DE CONSUMO	399	Fiscal	1007	318.000,00	
3.3.90.39.00.00.00	OUTROS SERVIÇOS DE TERCEIROS - PESSOA JU	400	Fiscal	1007	600.000,00	
10.301.0043.1.003.000	Aparelhamento da Rede Básica de Saúde					800.000,00
4.4.90.52.00.00.00	EQUIPAMENTOS E MATERIAL PERMANENTE	401	Seguridade	1007	800.000,00	
10.301.0043.1.004.000	Ampliação e Reforma das Unidades Básicas de Saúde					600.000,00
3.3.90.39.00.00.00	OUTROS SERVIÇOS DE TERCEIROS - PESSOA JU	402	Seguridade	1007	600.000,00	
10.301.0043.1.006.000	Construção de Unidades Básicas de Saúde					8.000.000,00
4.4.90.51.00.00.00	OBRAS E INSTALAÇÕES	403	Seguridade	1007	8.000.000,00	
10.302.0017.2.074.000	Gestão da Média e Alta Complexidade 41.107.149,33					
3.1.90.04.00.00.00	CONTRATAÇÃO POR TEMPO DETERMINADO	404	Seguridade	1002	6.950.000,00	
3.1.90.11.00.00.00	VENCIMENTOS E VANTAGENS FIXAS - PESSOAL	405	Seguridade	1002	5.950.000,00	
3.1.90.11.00.00.00	VENCIMENTOS E VANTAGENS FIXAS - PESSOAL	406	Seguridade	3000	4.928.888,83	
3.1.90.13.00.00.00	OBRIGAÇÕES PATRONAIS	407	Seguridade	1002	1.700.000,00	
3.1.90.16.00.00.00	OUTRAS DESPESAS VARIÁVEIS - PESSOAL CIVI	408	Seguridade	1002	200.000,00	
3.1.91.13.00.00.00	OBRIGAÇÕES PATRONAIS	409	Seguridade	1002	1.050.000,00	
3.3.90.30.00.00.00	MATERIAL DE CONSUMO	410	Seguridade	1007	7.044.000,00	
3.3.90.30.00.00.00	MATERIAL DE CONSUMO	411	Seguridade	1013	2.502.760,50	
3.3.90.30.00.00.00	MATERIAL DE CONSUMO	412	Seguridade	3000	337.000,00	
3.3.90.34.00.00.00	OUTRAS DESPESAS DE PESSOAL DEC. CTR. TER	413	Seguridade	1007	160.000,00	
3.3.90.36.00.00.00	OUTROS SERVIÇOS DE TERCEIROS - PESSOA FÍ	414	Seguridade	1007	50.000,00	
3.3.90.39.00.00.00	OUTROS SERVIÇOS DE TERCEIROS - PESSOA JU	415	Seguridade	1002	2.000,00	
3.3.90.39.00.00.00	OUTROS SERVIÇOS DE TERCEIROS - PESSOA JU	416	Seguridade	1007	7.089.800,00	
3.3.90.39.00.00.00	OUTROS SERVIÇOS DE TERCEIROS - PESSOA JU	417	Seguridade	1013	2.000.000,00	
3.3.90.39.00.00.00	OUTROS SERVIÇOS DE TERCEIROS - PESSOA JU	418	Seguridade	3000	1.142.700,00	
10.302.0017.2.075.000	Promoção de Ações do Centro de Especialialidades Odontológicas					225.000,00
3.1.90.04.00.00.00	CONTRATAÇÃO POR TEMPO DETERMINADO	419	Seguridade	1002	180.000,00	
3.1.90.13.00.00.00	OBRIGAÇÕES PATRONAIS	420	Seguridade	1002	40.000,00	
3.1.90.16.00.00.00	OUTRAS DESPESAS VARIÁVEIS - PESSOAL CIVI	421	Seguridade	1002	5.000,00	
10.302.0017.2.106.000	Manutenção dos Veículos da Média e Alta Complexidade					344.000,00
3.3.90.30.00.00.00	MATERIAL DE CONSUMO	422	Seguridade	1007	324.000,00	

Lei Orçamentária Anual - 2019
Anexo 10 – QDD – Quadro de Detalhamento da Despesa

3.3.90.39.00.00.00	OUTROS SERVIÇOS DE TERCEIROS - PESSOA JU	423	Seguridade	1007	20.000,00	
10.302.0026.1.005.000	Aparelhamento da Rede de Média e Alta Complexidade					5.000.000,00
4.4.90.52.00.00.00	EQUIPAMENTOS E MATERIAL PERMANENTE	424	Seguridade	1007	5.000.000,00	
10.302.0026.1.022.000	Construção de Unidades de Média e Alta Complexidade					10.010.000,00
3.3.90.39.00.00.00	OUTROS SERVIÇOS DE TERCEIROS - PESSOA JU	425	Seguridade	1007	10.000,00	
4.4.90.51.00.00.00	OBRAS E INSTALAÇÕES	426	Seguridade	1007	10.000.000,00	

Lei Orçamentária Anual - 2019
Anexo 10 – QDD – Quadro de Detalhamento da Despesa

Órgão.....: 16 Secretaria de Saúde
 Unidade Orçamentária: 16.020 Fundo de Saúde

Código	Especificação	Despesa	Esfera	Fonte	----- Importância -----	
					Detalhada	Total da Aplicação
10.302.0026.1.030.000	Construção do Hospital Municipal de Bacaxá					18.900.000,00
4.4.90.51.00.00.00	OBRAS E INSTALAÇÕES	427	Seguridade	1007	18.900.000,00	
10.303.0019.2.076.000	Promoção de Ações de Assistência Farmacêutica					
					1.486.018,00	
3.3.90.30.00.00.00	MATERIAL DE CONSUMO	428	Seguridade	1013	1.000.000,00	
3.3.90.30.00.00.00	MATERIAL DE CONSUMO	429	Seguridade	3000	486.018,00	
10.304.0018.2.077.000	Promoção de Ações de Vigilância Sanitária					
					85.000,00	
3.3.50.43.00.00.00	SUBVENÇÕES SOCIAIS	430	Seguridade	1001	75.000,00	
3.3.90.30.00.00.00	MATERIAL DE CONSUMO	431	Seguridade	1007	5.000,00	
3.3.90.39.00.00.00	OUTROS SERVIÇOS DE TERCEIROS - PESSOA JU	432	Seguridade	1007	5.000,00	
10.304.0018.2.079.000	Promoção de Ações de Controle dos DST-AIDS					
					53.800,00	
3.3.90.36.00.00.00	OUTROS SERVIÇOS DE TERCEIROS - PESSOA FÍ	433	Seguridade	3000	35.000,00	
3.3.90.39.00.00.00	OUTROS SERVIÇOS DE TERCEIROS - PESSOA JU	434	Seguridade	3000	18.800,00	
10.305.0018.2.078.000	Promoção de Ações de Vigilância Epidemiológica					
					1.309.879,36	
3.1.90.11.00.00.00	VENCIMENTOS E VANTAGENS FIXAS - PESSOAL	435	Seguridade	1002	640.000,00	
3.1.90.11.00.00.00	VENCIMENTOS E VANTAGENS FIXAS - PESSOAL	436	Seguridade	3000	480.879,36	
3.1.91.13.05.00.00	OBRIGAÇÕES PATRONAIS PLANO FINANCEIRO	437	Seguridade	1002	10.000,00	
3.1.91.13.06.00.00	OBRIGAÇÕES PATRONAIS PLANO PREVIDENCIÁRIO	438	Seguridade	1002	110.000,00	
3.3.90.30.00.00.00	MATERIAL DE CONSUMO	439	Seguridade	1007	1.000,00	
3.3.90.36.00.00.00	OUTROS SERVIÇOS DE TERCEIROS - PESSOA FÍ	440	Seguridade	1007	67.000,00	
3.3.90.39.00.00.00	OUTROS SERVIÇOS DE TERCEIROS - PESSOA JU	441	Seguridade	1007	1.000,00	
10.305.0018.2.079.000	Promoção de Ações de Controle dos DST-AIDS					
					52.280,00	
3.3.90.30.00.00.00	MATERIAL DE CONSUMO	442	Seguridade	3000	52.280,00	

Lei Orçamentária Anual - 2019
Anexo 10 – QDD – Quadro de Detalhamento da Despesa

	Pessoal e Enc.Soc.	Juros Enc.da Dívida	Outr.	Desp.Correntes	Investimentos	Invers. Financeiras	Amortização Dívida
Fiscal	0,00		0,00	918.000,00	0,00	0,00	0,00
Segur.	41.317.386,74		0,00	33.685.742,67	42.721.000,00	0,00	0,00
Invest.	0,00		0,00	0,00	0,00	0,00	0,00
Total	41.317.386,74		0,00	34.603.742,67	42.721.000,00	0,00	0,00
	Total dos Projetos	Total das Atividades	Total Op. Especiais	Despesas Correntes	Despesas de Capital	Total Geral	
Fiscal	0,00	918.000,00	0,00	918.000,00	0,00	918.000,00	
Segur.	43.310.000,00	74.414.129,41	0,00	75.003.129,41	42.721.000,00	117.724.129,41	
Invest.	0,00	0,00	0,00	0,00	0,00	0,00	
Total	43.310.000,00	75.332.129,41	0,00	75.921.129,41	42.721.000,00	118.642.129,41	

Lei Orçamentária Anual - 2019
Anexo 10 – QDD – Quadro de Detalhamento da Despesa

Órgão.....: 17 Secretaria de Segurança e Ordem Pública
 Unidade Orçamentária: 17.001 Gabinete de Segurança e Ordem Pública

Código	Especificação	Despesa	Esfera	Fonte	----- Importância -----	
					Detalhada	Total da Aplicação
06.122.0003.2.003.000	Apoio Administrativo às Ações de Governo					323.500,00
3.3.90.14.00.00.00	DIÁRIAS - CIVIL	443	Fiscal	1002	2.000,00	
3.3.90.30.00.00.00	MATERIAL DE CONSUMO	444	Fiscal	1007	2.000,00	
3.3.90.36.00.00.00	OUTROS SERVIÇOS DE TERCEIROS - PESSOA FÍ	445	Fiscal	1001	5.000,00	
3.3.90.39.00.00.00	OUTROS SERVIÇOS DE TERCEIROS - PESSOA JU	446	Fiscal	1001	309.500,00	
4.4.90.52.00.00.00	EQUIPAMENTOS E MATERIAL PERMANENTE	447	Fiscal	1001	5.000,00	
06.181.0050.2.105.000	Integração das Ações de Segurança entre as Esferas de Governo					1.500.000,00
3.3.30.41.00.00.00	CONTRIBUIÇÕES	448	Fiscal	1001	200.000,00	
3.3.30.41.00.00.00	CONTRIBUIÇÕES	449	Fiscal	1007	1.300.000,00	

	Pessoal e Enc.Soc.	Juros Enc.da Dívida	Outr. Desp.Correntes	Investimentos	Invers. Financeiras	Amortização Dívida
Fiscal	0,00	0,00	1.818.500,00	5.000,00	0,00	0,00
Segur.	0,00	0,00	0,00	0,00	0,00	0,00
Invest.	0,00	0,00	0,00	0,00	0,00	0,00
Total	0,00	0,00	1.818.500,00	5.000,00	0,00	0,00
	Total dos Projetos	Total das Atividades	Total Op. Especiais	Despesas Correntes	Despesas de Capital	Total Geral
Fiscal	0,00	1.823.500,00	0,00	1.818.500,00	5.000,00	1.823.500,00
Segur.	0,00	0,00	0,00	0,00	0,00	0,00
Invest.	0,00	0,00	0,00	0,00	0,00	0,00
Total	0,00	1.823.500,00	0,00	1.818.500,00	5.000,00	1.823.500,00

Lei Orçamentária Anual - 2019
Anexo 10 – QDD – Quadro de Detalhamento da Despesa

Órgão.....: 17 Secretaria de Segurança e Ordem Pública
 Unidade Orçamentária: 17.002 Coordenadoria da Guarda Municipal

Código	Especificação	Despesa	Esfera	Fonte	----- Importância -----	
					Detalhada	Total da Aplicação
06.181.0050.2.102.000	Gestão da Guarda Municipal.					388.934,30
3.3.90.30.00.00.00	MATERIAL DE CONSUMO	450	Fiscal	1001	280.000,00	
3.3.90.30.00.00.00	MATERIAL DE CONSUMO	451	Fiscal	1007	10.000,00	
3.3.90.36.00.00.00	OUTROS SERVIÇOS DE TERCEIROS - PESSOA FÍ	452	Fiscal	1007	94.000,00	
3.3.90.39.00.00.00	OUTROS SERVIÇOS DE TERCEIROS - PESSOA JU	453	Fiscal	1009	4.934,30	
06.181.0052.1.018.000	Investimento em Segurança					120.000,00
4.4.90.52.00.00.00	EQUIPAMENTOS E MATERIAL PERMANENTE	454	Fiscal	1007	120.000,00	
06.183.0050.2.103.000	Manutenção do Sistema de Video Monitoramento.					750.000,00
3.3.90.39.00.00.00	OUTROS SERVIÇOS DE TERCEIROS - PESSOA JU	455	Fiscal	1009	750.000,00	

	Pessoal e Enc.Soc.	Juros Enc.da Dívida	Outr. Desp.Correntes	Investimentos	Invers. Financeiras	Amortização Dívida
Fiscal	0,00	0,00	1.138.934,30	120.000,00	0,00	0,00
Segur.	0,00	0,00	0,00	0,00	0,00	0,00
Invest.	0,00	0,00	0,00	0,00	0,00	0,00
Total	0,00	0,00	1.138.934,30	120.000,00	0,00	0,00
	Total dos Projetos	Total das Atividades	Total Op. Especiais	Despesas Correntes	Despesas de Capital	Total Geral
Fiscal	120.000,00	1.138.934,30	0,00	1.138.934,30	120.000,00	1.258.934,30
Segur.	0,00	0,00	0,00	0,00	0,00	0,00
Invest.	0,00	0,00	0,00	0,00	0,00	0,00
Total	120.000,00	1.138.934,30	0,00	1.138.934,30	120.000,00	1.258.934,30

Lei Orçamentária Anual - 2019
Anexo 10 – QDD – Quadro de Detalhamento da Despesa

Órgão.....: 17 Secretaria de Segurança e Ordem Pública
 Unidade Orçamentária: 17.003 Coordenadoria de Defesa Civil

Código	Especificação	Despesa	Esfera	Fonte	----- Importância -----	
					Detalhada	Total da Aplicação
06.182.0051.2.104.000	Gestão da Defesa Civil.					55.000,00
3.3.90.30.00.00.00	MATERIAL DE CONSUMO	456	Fiscal	1001	50.000,00	
3.3.90.39.00.00.00	OUTROS SERVIÇOS DE TERCEIROS - PESSOA JU	457	Fiscal	1001	5.000,00	
06.182.0052.1.021.000	Investimento em Defesa Civil					250.000,00
4.4.90.52.00.00.00	EQUIPAMENTOS E MATERIAL PERMANENTE	458	Fiscal	1007	250.000,00	

	Pessoal e Enc.Soc.	Juros Enc.da Dívida	Outr. Desp.Correntes	Investimentos	Invers. Financeiras	Amortização Dívida
Fiscal	0,00	0,00	55.000,00	250.000,00	0,00	0,00
Segur.	0,00	0,00	0,00	0,00	0,00	0,00
Invest.	0,00	0,00	0,00	0,00	0,00	0,00
Total	0,00	0,00	55.000,00	250.000,00	0,00	0,00
	Total dos Projetos	Total das Atividades	Total Op. Especiais	Despesas Correntes	Despesas de Capital	Total Geral
Fiscal	250.000,00	55.000,00	0,00	55.000,00	250.000,00	305.000,00
Segur.	0,00	0,00	0,00	0,00	0,00	0,00
Invest.	0,00	0,00	0,00	0,00	0,00	0,00
Total	250.000,00	55.000,00	0,00	55.000,00	250.000,00	305.000,00

Lei Orçamentária Anual - 2019
Anexo 10 – QDD – Quadro de Detalhamento da Despesa

Órgão.....: 18 Secretaria de Transp e Serviços Públicos

Unidade Orçamentária: 18.001 Gabinete de Transp e Serviços Públicos

Código	Especificação	Despesa	Esfera	Fonte	----- Importância -----	
					Detalhada	Total da Aplicação
04.122.0003.2.003.000	Apoio Administrativo às Ações de Governo					14.000,00
3.3.90.14.00.00.00	DIÁRIAS - CIVIL	459	Fiscal	1001	4.000,00	
3.3.90.30.00.00.00	MATERIAL DE CONSUMO	460	Fiscal	1001	5.000,00	
3.3.90.39.00.00.00	OUTROS SERVIÇOS DE TERCEIROS - PESSOA JU	461	Fiscal	1001	5.000,00	
04.122.0014.1.014.000	Ampliação da frota de veículos e máquinas pesadas					50.000,00
4.4.90.52.00.00.00	EQUIPAMENTOS E MATERIAL PERMANENTE	462	Fiscal	1001	50.000,00	
04.122.0014.2.014.000	Manutenção de veículos e máquinas pesadas					4.069.000,00
3.3.90.30.00.00.00	MATERIAL DE CONSUMO	463	Fiscal	1007	2.100.000,00	
3.3.90.39.00.00.00	OUTROS SERVIÇOS DE TERCEIROS - PESSOA JU	464	Fiscal	1007	1.969.000,00	
04.453.0048.2.099.000	Gestão do Transporte Universitário					4.760.000,00
3.3.90.39.00.00.00	OUTROS SERVIÇOS DE TERCEIROS - PESSOA JU	465	Fiscal	1007	4.760.000,00	
15.452.0012.2.011.000	Limpeza de Vias Urbanas					15.610.000,00
3.3.90.39.00.00.00	OUTROS SERVIÇOS DE TERCEIROS - PESSOA JU	466	Fiscal	1007	15.610.000,00	
15.452.0012.2.012.000	Coleta de Resíduos Sólidos					11.730.000,00
3.3.90.36.00.00.00	OUTROS SERVIÇOS DE TERCEIROS - PESSOA FÍ	467	Fiscal	1007	280.000,00	
3.3.90.39.00.00.00	OUTROS SERVIÇOS DE TERCEIROS - PESSOA JU	468	Fiscal	1007	11.450.000,00	
15.452.0013.2.013.000	Conservação de Vias Públicas					5.612.906,33
3.3.90.30.00.00.00	MATERIAL DE CONSUMO	469	Fiscal	1007	490.000,00	
3.3.90.34.00.00.00	OUTRAS DESPESAS DE PESSOAL DEC. CTR. TER	470	Fiscal	1007	590.000,00	
3.3.90.39.00.00.00	OUTROS SERVIÇOS DE TERCEIROS - PESSOA JU	471	Fiscal	1007	4.320.000,00	
3.3.90.39.00.00.00	OUTROS SERVIÇOS DE TERCEIROS - PESSOA JU	472	Fiscal	1011	212.906,33	
15.452.0015.1.013.000	Ampliação do Sistema de Iluminação Pública					6.005.000,00
4.4.90.39.00.00.00	OUTROS SERVIÇOS DE TERCEIROS - PESSOA JU	473	Fiscal	1001	5.000,00	
4.4.90.51.00.00.00	OBRAS E INSTALAÇÕES	474	Fiscal	1007	6.000.000,00	
15.452.0015.2.015.000	Manutenção do Sistema de Iluminação Pública					8.166.024,25
3.3.90.39.00.00.00	OUTROS SERVIÇOS DE TERCEIROS - PESSOA JU	475	Fiscal	1003	7.196.024,25	
3.3.90.39.00.00.00	OUTROS SERVIÇOS DE TERCEIROS - PESSOA JU	476	Fiscal	1007	970.000,00	
15.452.0015.2.016.000	Manutenção da Infraestrutura de Iluminação Pública					2.205.000,00
3.3.90.30.00.00.00	MATERIAL DE CONSUMO	477	Fiscal	1001	5.000,00	
3.3.90.39.00.00.00	OUTROS SERVIÇOS DE TERCEIROS - PESSOA JU	478	Fiscal	1007	2.200.000,00	
15.452.0065.2.108.000	Conservação de Parques, Praças e Jardins					2.300.000,00
3.3.90.30.00.00.00	MATERIAL DE CONSUMO	479	Fiscal	1007	500.000,00	
3.3.90.39.00.00.00	OUTROS SERVIÇOS DE TERCEIROS - PESSOA JU	480	Fiscal	1007	1.800.000,00	

Lei Orçamentária Anual - 2019
Anexo 10 – QDD – Quadro de Detalhamento da Despesa

	Pessoal e Enc.Soc.	Juros Enc.da Dívida	Outr. Desp.Correntes	Investimentos	Invers. Financeiras	Amortização Dívida
Fiscal	0,00	0,00	54.466.930,58	6.055.000,00	0,00	0,00
Segur.	0,00	0,00	0,00	0,00	0,00	0,00
Invest.	0,00	0,00	0,00	0,00	0,00	0,00
Total	0,00	0,00	54.466.930,58	6.055.000,00	0,00	0,00
	Total dos Projetos	Total das Atividades	Total Op. Especiais	Despesas Correntes	Despesas de Capital	Total Geral
Fiscal	6.055.000,00	54.466.930,58	0,00	54.466.930,58	6.055.000,00	60.521.930,58
Segur.	0,00	0,00	0,00	0,00	0,00	0,00
Invest.	0,00	0,00	0,00	0,00	0,00	0,00
Total	6.055.000,00	54.466.930,58	0,00	54.466.930,58	6.055.000,00	60.521.930,58

Lei Orçamentária Anual - 2019
Anexo 10 – QDD – Quadro de Detalhamento da Despesa

Órgão.....: 19 Inst.Benef.Assist.Serv.Munic.Saquarema
 Unidade Orçamentária: 19.001 Inst.Benef.Assist.Serv.Munic.Saquarema

Código	Especificação	Despesa	Esfera	Fonte	----- Importância -----	
					Detalhada	Total da Aplicação
09.272.0030.0.008.000	Gestão de Benef. Prev. dos Inativos com Recurso do RPPS					10.634.504,04
3.1.90.01.01.00.00	Aposentadoria e Reformas - Recurso RPPS	481	Seguridade	5001	7.264.204,04	
3.1.90.01.01.00.00	Aposentadoria e Reformas - Recurso RPPS	482	Seguridade	5002	50.000,00	
3.1.90.03.00.00.00	PENSÕES DO RPPS E DO MILITAR	483	Seguridade	5001	3.280.000,00	
3.1.90.03.00.00.00	PENSÕES DO RPPS E DO MILITAR	484	Seguridade	5002	40.000,00	
3.1.90.05.01.00.00	SALARIO FAMILIA EFETIVOS	485	Seguridade	5001	200,00	
3.1.90.05.01.00.00	SALARIO FAMILIA EFETIVOS	486	Seguridade	5002	100,00	
09.272.0030.0.009.000	Gestão de Benef. Prev. dos Inativos com Recurso do Tesouro					7.119.295,96
3.1.90.01.02.00.00	Aposentadorias Cust.com Rec.Ord.do Tesou	487	Seguridade	1002	7.119.295,96	
09.272.0030.2.030.000	Gestão das Ações do RPPS					1.423.000,00
3.1.90.05.00.00.00	OUTROS BENEFÍCIOS PREVIDENCIÁRIOS DO SER	488	Seguridade	5002	1.000,00	
3.1.90.11.00.00.00	VENCIMENTOS E VANTAGENS FIXAS - PESSOAL	489	Seguridade	5002	630.000,00	
3.1.90.13.00.00.00	OBRIGAÇÕES PATRONAIS	490	Seguridade	5002	55.000,00	
3.3.90.08.00.00.00	OUTROS BENEFÍCIOS ASSISTENCIAIS DO SERVI	491	Seguridade	5002	1.000,00	
3.3.90.14.00.00.00	DIÁRIAS - CIVIL	492	Seguridade	5002	4.000,00	
3.3.90.30.00.00.00	MATERIAL DE CONSUMO	493	Seguridade	1002	25.000,00	
3.3.90.30.00.00.00	MATERIAL DE CONSUMO	494	Seguridade	5002	25.000,00	
3.3.90.35.00.00.00	SERVIÇOS DE CONSULTORIA	495	Seguridade	1002	200.000,00	
3.3.90.36.00.00.00	OUTROS SERVIÇOS DE TERCEIROS - PESSOA FÍ	496	Seguridade	1002	50.000,00	
3.3.90.39.00.00.00	OUTROS SERVIÇOS DE TERCEIROS - PESSOA JU	497	Seguridade	1002	300.000,00	
3.3.90.46.00.00.00	AUXÍLIO-ALIMENTAÇÃO	498	Seguridade	1002	44.000,00	
3.3.90.47.00.00.00	OBRIGAÇÕES TRIBUTÁRIAS E CONTRIBUTIVAS	499	Seguridade	5002	10.000,00	
3.3.90.48.00.00.00	OUTROS AUXÍLIOS FINANCEIROS A PESSOAS FÍ	500	Seguridade	5002	12.000,00	
3.3.90.92.00.00.00	DESPESAS DE EXERCÍCIOS ANTERIORES	501	Seguridade	1002	3.000,00	
3.3.90.93.00.00.00	INDENIZAÇÕES E RESTITUIÇÕES	502	Seguridade	1002	3.000,00	
4.4.90.51.00.00.00	OBRAS E INSTALAÇÕES	503	Seguridade	5002	10.000,00	
4.4.90.52.00.00.00	EQUIPAMENTOS E MATERIAL PERMANENTE	504	Seguridade	1002	50.000,00	
09.272.0030.2.110.000	Gestão dos Benef. Assist. da Prev. dos Ativos com Recursos do RPPS					845.000,00
3.1.90.05.01.00.00	SALARIO FAMILIA EFETIVOS	505	Seguridade	5001	43.000,00	
3.1.90.05.01.00.00	SALARIO FAMILIA EFETIVOS	506	Seguridade	5002	43.500,00	
3.3.90.08.00.00.00	OUTROS BENEFÍCIOS ASSISTENCIAIS DO SERVI	507	Seguridade	5001	376.000,00	
3.3.90.08.00.00.00	OUTROS BENEFÍCIOS ASSISTENCIAIS DO SERVI	508	Seguridade	5002	382.500,00	
99.997.9999.0.003.000	Reserva Previdenciária					10.612.916,15
9.9.99.99.00.00.00	RESERVA DE CONTINGÊNCIA OU RESERVA DO RP	509	Fiscal	5002	10.612.916,15	

Lei Orçamentária Anual - 2019

Anexo 10 – QDD – Quadro de Detalhamento da Despesa

	Pessoal e Enc.Soc.	Juros Enc.da Dívida	Outr. Desp.Correntes	Investimentos	Invers. Financeiras	Amortização Dívida
Fiscal	0,00	0,00	0,00	0,00	0,00	0,00
Segur.	18.526.300,00	0,00	1.435.500,00	60.000,00	0,00	0,00
Invest.	0,00	0,00	0,00	0,00	0,00	0,00
Total	18.526.300,00	0,00	1.435.500,00	60.000,00	0,00	0,00
	Total dos Projetos	Total das Atividades	Total Op. Especiais	Despesas Correntes	Despesas de Capital	Total Geral
Fiscal	0,00	0,00	10.612.916,15	0,00	0,00	10.612.916,15
Segur.	0,00	2.268.000,00	17.753.800,00	19.961.800,00	60.000,00	20.021.800,00
Invest.	0,00	0,00	0,00	0,00	0,00	0,00
Total	0,00	2.268.000,00	28.366.716,15	19.961.800,00	60.000,00	30.634.716,15

Lei Orçamentária Anual - 2019
Anexo 10 – QDD – Quadro de Detalhamento da Despesa

Órgão.....: 20 Secretaria de Gestão
 Unidade Orçamentária: 20.001 Gab. Secretaria de Gestão

Código	Especificação	Despesa	Esfera	Fonte	----- Importância -----	
					Detalhada	Total da Aplicação
04.122.0003.2.003.000	Apoio Administrativo às Ações de Governo					1.422.200,00
3.3.90.14.00.00.00	DIÁRIAS - CIVIL	510	Fiscal	1002	5.000,00	
3.3.90.30.00.00.00	MATERIAL DE CONSUMO	511	Fiscal	1007	63.000,00	
3.3.90.39.00.00.00	OUTROS SERVIÇOS DE TERCEIROS - PESSOA JU	512	Fiscal	1007	744.200,00	
4.4.90.52.00.00.00	EQUIPAMENTOS E MATERIAL PERMANENTE	513	Fiscal	1007	610.000,00	
04.122.0003.2.017.000	Manutenção da Tecnologia de Informação					3.254.000,00
3.3.90.30.00.00.00	MATERIAL DE CONSUMO	514	Fiscal	1007	500.000,00	
3.3.90.39.00.00.00	OUTROS SERVIÇOS DE TERCEIROS - PESSOA JU	515	Fiscal	1007	2.154.000,00	
4.4.90.52.00.00.00	EQUIPAMENTOS E MATERIAL PERMANENTE	516	Fiscal	1007	600.000,00	

	Pessoal e Enc.Soc.	Juros Enc.da Dívida	Outr. Desp.Correntes	Investimentos	Invers. Financeiras	Amortização Dívida
Fiscal	0,00	0,00	3.466.200,00	1.210.000,00	0,00	0,00
Segur.	0,00	0,00	0,00	0,00	0,00	0,00
Invest.	0,00	0,00	0,00	0,00	0,00	0,00
Total	0,00	0,00	3.466.200,00	1.210.000,00	0,00	0,00
	Total dos Projetos	Total das Atividades	Total Op. Especiais	Despesas Correntes	Despesas de Capital	Total Geral
Fiscal	0,00	4.676.200,00	0,00	3.466.200,00	1.210.000,00	4.676.200,00
Segur.	0,00	0,00	0,00	0,00	0,00	0,00
Invest.	0,00	0,00	0,00	0,00	0,00	0,00
Total	0,00	4.676.200,00	0,00	3.466.200,00	1.210.000,00	4.676.200,00

Lei Orçamentária Anual - 2019
Anexo 11 – Sumário Geral da Receita por Fontes e da Despesa por Funções do Governo
Inciso I do § 1º do Art. 2º da LF 4.320/64

Por Fontes		Por Funções de Governo	
Receitas Correntes			
Impostos, Taxas e Contribuições de Melho	63.633.827,43	Legislativa	10.180.000,00
Contribuições	14.877.317,75	Administração	59.810.321,05
Receita Patrimonial	6.495.062,82	Segurança Pública	3.387.434,30
Receita de Serviços	0,00	Assistência Social	10.241.724,97
Transferências Correntes	433.916.499,40	Previdência Social	20.021.800,00
Outras Receitas Correntes	3.980.100,00	Saúde	118.642.129,41
Total Receitas Correntes	522.902.807,40	Educação	125.188.347,45
Receitas Correntes Intra-Orçamentárias		Cultura	5.209.500,00
Contribuições	9.549.126,69	Urbanismo	137.470.807,97
Total Receitas Correntes Intra-Orçamentár	9.549.126,69	Habitação	1.350.000,00
Receitas de Capital		Gestão Ambiental	415.000,00
Alienação de Bens	200.000,00	Agricultura	2.436.000,00
Transferências de Capital	1.381.877,39	Comércio e Serviços	3.912.000,00
Total Receitas de Capital	1.581.877,39	Desporto e Lazer	8.915.000,00
Totais	534.033.811,48	Encargos Especiais	13.640.830,18
		Reservas	13.212.916,15
		Totais	534.033.811,48

Anexo 12 - Memória e Metodologia de Cálculo da Receita

2019

Trata o presente, de Relatório acerca da memória e metodologia de cálculo empregadas na estimativa das receitas que compõem o orçamento do exercício de 2019, objetivando, neste contexto, balizar os limites de recursos utilizados para fixação das despesas.

O trabalho em tela encontra-se pautado nos princípios orçamentários que visam estabelecer regras norteadoras básicas, a fim de conferir racionalidade, eficiência e transparência para os processos de elaboração, execução e controle do orçamento público.

Memória e Metodologia de Cálculo da Receita

Sumário

PRINCÍPIOS	3
SÍNTESE DAS METODOLOGIAS DE PREVISÃO DA RECEITA	5
PROJEÇÃO DAS VARIÁVEIS UTILIZADAS NO ESTUDO	5
RECEITAS	6
EVOLUÇÃO HISTÓRICA DA RECEITA TOTAL	7
RECEITAS CORRENTES	8
RECEITAS DE CAPITAL	13

Figura 1 - Projeções dos Principais Índices Econômicos	5
Figura 2 - Composição Relativa das Receitas Correntes	8
Figura 3 - Evolução das Receitas Correntes	9
Figura 4 - Evolução das Transferências de Royalties	9
Figura 5 - Composição das Receitas por Fontes	10
Figura 6 - Principais Receitas Correntes e seus Pesos Relativos em 2019	11

Memória e Metodologia de Cálculo da Receita

PRINCÍPIOS

Segundo o Manual do Orçamento Público, os princípios orçamentários são assim classificados:

PRINCÍPIO DA UNIDADE OU TOTALIDADE:

Previsto, de forma expressa, pelo caput do art. 2º da Lei nº 4.320, de 1964, determina existência de orçamento único para cada um dos entes federados – União, Estados, Distrito Federal e Municípios – com a finalidade de se evitarem múltiplos orçamentos paralelos dentro da mesma pessoa política.

Dessa forma, todas as receitas previstas e despesas fixadas, em cada exercício financeiro, devem integrar um único documento legal dentro de cada esfera federativa: a Lei Orçamentária Anual – LOA.

PRINCÍPIO DA UNIVERSALIDADE:

Estabelecido, de forma expressa, pelo caput do art. 2º da Lei nº 4.320, de 1964, recepcionado e normatizado pelo § 5º do art. 165 da Constituição Federal, determina que a LOA de cada ente federado deverá conter todas as receitas e despesas de todos os poderes, órgãos, entidades, fundos e fundações instituídas e mantidas pelo Poder Público.

PRINCÍPIO DA ANUALIDADE OU PERIODICIDADE:

Estipulado, de forma literal, pelo caput do art. 2º da Lei nº 4.320, de 1964, delimita o exercício financeiro orçamentário: período de tempo ao qual a previsão das receitas e a fixação das despesas registradas na LOA irão se referir.

Segundo o art. 34 da Lei nº 4.320, de 1964, o exercício financeiro coincidirá com o ano civil, ou seja, de 1º de janeiro a 31 de dezembro de cada ano.

PRINCÍPIO DA EXCLUSIVIDADE:

Previsto no § 8º do art. 165 da Constituição Federal, estabelece que a LOA não conterá dispositivo estranho à previsão da receita e à fixação da despesa.

Ressalvam-se dessa proibição a autorização para abertura de crédito suplementar e a contratação de operações de crédito, nos termos da lei.

PRINCÍPIO DO ORÇAMENTO BRUTO:

Previsto pelo art. 6º da Lei nº 4.320, de 1964, obriga registrarem-se receitas e despesas na LOA pelo valor total e bruto, vedadas quaisquer deduções.

PRINCÍPIO DA LEGALIDADE:

Apresenta o mesmo fundamento do princípio da legalidade aplicado à administração pública, segundo o qual cabe ao Poder Público fazer ou deixar de fazer somente aquilo que a lei expressamente autorizar, ou seja, se subordina aos ditames da lei. A Constituição Federal de 1988, no art. 37, estabelece os princípios da administração pública, dentre os quais o da legalidade e, no seu art. 165, estabelece a necessidade de formalização legal das leis orçamentárias:

Memória e Metodologia de Cálculo da Receita

“Art. 165. Leis de iniciativa do Poder Executivo estabelecerão:

I – o plano plurianual;

II – as diretrizes orçamentárias;

III – os orçamentos anuais.”

PRINCÍPIO DA PUBLICIDADE:

Princípio básico da atividade da Administração Pública no regime democrático, está previsto no caput do art. 37 da Magna Carta de 1988. Justifica-se especialmente pelo fato de o orçamento ser fixado em lei, sendo esta a que autoriza aos Poderes a execução de suas despesas.

PRINCÍPIO DA TRANSPARÊNCIA:

Aplica-se também ao orçamento público, pelas disposições contidas nos arts. 48, 48-A e 49 da Lei de Responsabilidade Fiscal – LRF, que determinam ao governo, por exemplo: divulgar o orçamento público de forma ampla à sociedade; publicar relatórios sobre a execução orçamentária e a gestão fiscal; disponibilizar, para qualquer pessoa, informações sobre a arrecadação da receita e a execução da despesa.

PRINCÍPIO DA NÃO-VINCULAÇÃO (NÃO-AFETAÇÃO) DA RECEITA DE IMPOSTOS:

O inciso IV do art. 167 da CF/88 veda vinculação da receita de impostos a órgão, fundo ou despesa, salvo exceções estabelecidas pela própria Constituição Federal, *in verbis*:

“Art. 167. São vedados:

[...]

IV - a vinculação de receita de impostos a órgão, fundo ou despesa, ressalvadas a repartição do produto da arrecadação dos impostos a que se referem os arts. 158 e 159, a destinação de recursos para as ações e serviços públicos de saúde, para manutenção e desenvolvimento do ensino e para realização de atividades da administração tributária, como determinado, respectivamente, pelos arts. 198, § 2º, 212 e 37, XXII, e a prestação de garantias às operações de crédito por antecipação de receita, previstas no art. 165, § 8º, bem como o disposto no § 4º deste artigo; (Redação dada pela Emenda Constitucional no 42, de 19.12.2003);

[...]

§ 4º É permitida a vinculação de receitas próprias geradas pelos impostos a que se referem os arts. 155 e 156, e dos recursos de que tratam os arts. 157, 158 e 159, I, a e b, e II, para a prestação de garantia ou contragarantia à União e para pagamento de débitos para com esta. (Incluído pela Emenda Constitucional nº 3, de 1993).”

Memória e Metodologia de Cálculo da Receita

SÍNTESE DAS METODOLOGIAS DE PREVISÃO DA RECEITA

A projeção das receitas para a elaboração deste estudo considerou diversos parâmetros, tais como; i) a variação do PIB; ii) taxa de inflação; iii) variáveis econômicas e iv) histórico de realização das receitas, entre outras variáveis.

O Modelo Incremental de Previsão, aplicado à grande maioria das estimativas de receita, neste documento, implementa a seguinte lógica: considera como base a arrecadação do período anterior, em que se aplica a média de Variação de Preços entre o ano base e a estimativa de índice de preços do período seguinte, a média da Variação de Quantidade (índice de crescimento ou decrescimento real da economia) e o Efeito Legislação (variação da receita decorrente de alterações na legislação vigente). Essa metodologia matematicamente é traduzida pela seguinte fórmula:

$$REt1 = Ret0 * (1 + ((INFLt1 + INFLt0) * 1/2)) * (1 + ((CRET1 + CRET0) * 1/2)) * (1 + iLEG)$$

REt0: Receita no período anterior.

REt1: Receita no período a ser estimado.

$(INFLt1 + INFLt0) * 1/2$: Média da inflação entre o período 1 e o período 0.

$(CRET1 + CRET0) * 1/2$: Média do crescimento real do PIB Nacional entre o período 1 e o período 0.

iLEG: Variação esperada da alíquota.

Assim, a base de previsão das principais receitas seguirá esse padrão, bastando utilizar o índice de preços mais adequado com a base de cálculo do tributo – esta adequação será determinada pelo maior índice de correlação entre as variáveis (IPCA, IGP-M, Variação Cambial, etc) e a evolução histórica da receita, no campo “INFL”; o crescimento econômico previsto será aplicado no campo “CRE” – Vale ressaltar que ; e a mudança de alíquota incidente sobre o tributo no campo “ILEG”.

PROJEÇÃO DAS VARIÁVEIS UTILIZADAS NO ESTUDO

Variáveis	2016	2017	2018	2019	2020	2021
Cresc. Real do PIB (% aa.)	-3,60	1,00	1,5	2,5	3,00	3,00
PIB Nominal (R\$ bilhões)	6.266,90	6.592,10	7.034,7	7.603,6	8.239,0	8.927,4
IPCA (IBGE) – (% aa.)	6,29	2,95	4,10	4,25	4,00	4,00
IGP-M (FGV) – (% aa.)	7,17	-0,50	7,70	4,26	4,26	4,25

Fonte de Projeção: Bradesco 06/07/2018

Figura 1 - Projeções dos Principais Índices Econômicos

Memória e Metodologia de Cálculo da Receita

RECEITAS

As receitas foram estimadas em concordância aos ditames do Art. 7º da Lei 1686 de 09 de julho de 2018 (LDO), observando a metodologia de previsão de receita descritos no tópico anterior.

Resumo das Estimativas das Receitas 2019

	2019
Receitas Correntes	541.510.885,57
Receitas de Capital	1.581.877,39
Receitas Intra - Orçamentárias	9.549.126,69
Receita Total	552.641.889,65
Deduções	(18.608.078,17)
Receita Total Líquida	534.033.811,48
Receita Corrente Líquida	515.221.513,90

Receitas por Natureza

Memória e Metodologia de Cálculo da Receita

Impostos, Taxas e Contribuições de Melhoria	68.005.202,32
Contribuições	14.877.317,75
Receita Patrimonial	6.606.726,79
Transferências Correntes	448.041.538,71
Outras Receitas Correntes	3.980.100,00
Total Das Receitas Correntes	541.510.885,57
Alienação de Bens	200.000,00
Transferência de Capital	1.381.877,39
Total Receitas de Capital	1.581.877,39
Contribuições	9.549.126,69
Total Das Receitas Intra-Orçamentárias	9.549.126,69
Total Geral da Receita	552.641.889,65

EVOLUÇÃO HISTÓRICA DA RECEITA TOTAL

	2015	2016	2017	2018 ¹	2019
Impostos, Taxas e Contribuições de Melhoria	45.537.377,66	44.501.654,68	54.475.071,52	53.998.499,72	68.005.202,32
Contribuições	10.447.375,62	12.770.383,36	13.304.160,34	14.394.584,07	14.877.317,75
Receita Patrimonial	5.295.124,59	5.821.369,85	5.392.751,86	5.067.028,95	6.606.726,79
Transferências Correntes	138.482.772,05	146.918.569,23	212.940.649,56	206.667.571,12	448.041.538,71
Outras Receitas Correntes	7.129.723,21	8.490.103,42	8.367.072,73	342.722,02	3.980.100,00
Total Receitas Correntes	206.892.373,13	218.502.080,54	294.479.706,01	280.470.405,88	541.510.885,57
Contribuições	4.018.257,46	5.828.287,78	7.104.152,44	7.963.909,65	9.549.126,69

¹ Receita Inicial Prevista na Lei 1639 de 18 de dezembro de 2017 (LOA 2018).

Memória e Metodologia de Cálculo da Receita

Total Receitas Correntes Intra-orçamentárias	4.018.257,46	5.828.287,78	7.104.152,44	7.963.909,65	9.549.126,69
Alienação de Bens	242.300,66	-	355.814,40	-	200.000,00
Transferências de Capital	20.171.884,15	18.112.799,74	309.870,52	2.974.500,00	1.381.877,39
Total Receitas de Capital	20.414.184,81	18.112.799,74	665.684,92	2.974.500,00	1.581.877,39
Total Geral	231.324.815,40	242.443.168,06	302.249.543,37	291.408.815,53	552.641.889,65

RECEITAS CORRENTES

No exercício de 2019, estimamos que o total das Receitas correntes atingirá um montante de **R\$ 541.510.885,57**, composto, conforme o gráfico abaixo (figura 2), por 82,74% de transferências Correntes, em que os Impostos, taxas e Contribuições de melhoria representarão 12,56%, Contribuições: 2,75%, Receitas Patrimoniais 1,22% e Outras Receitas Correntes 0,73%.

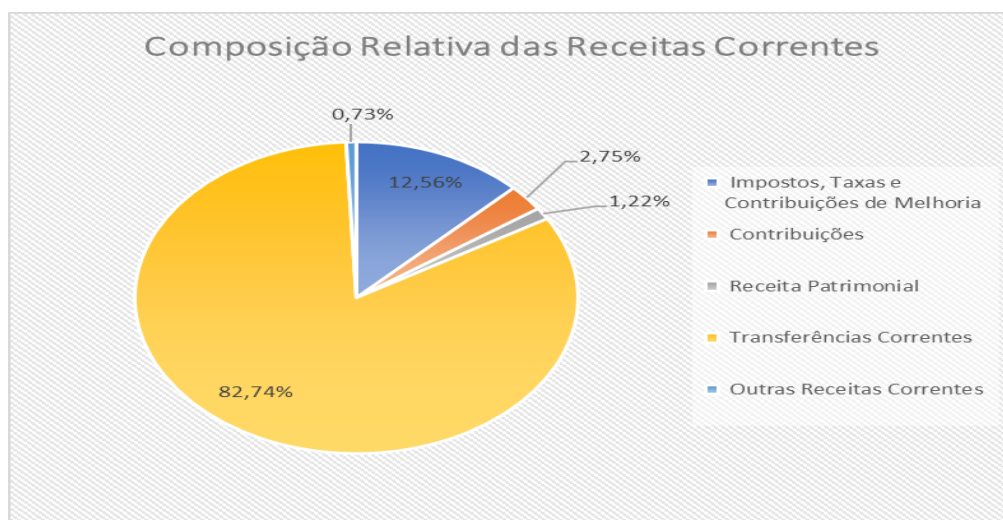


Figura 2 - Composição Relativa das Receitas Correntes

Memória e Metodologia de Cálculo da Receita

Esta previsão representa um aumento de 93,05% em relação às receitas correntes orçadas em 2018 (orçamento inicial) e 83,87% em relação às receitas correntes arrecadas em 2017. A explicação para o substancial crescimento se deve às transferências de Royalties de petróleo, pertencentes à espécie Transferências Correntes.

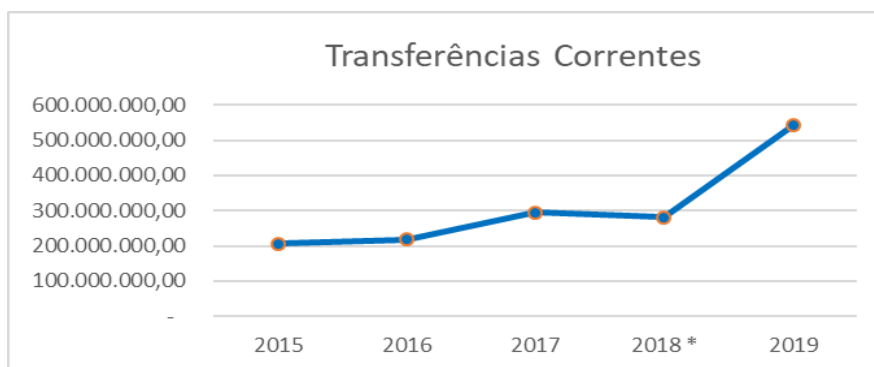


Figura 3 - Evolução das Receitas Correntes

A figura 4 ilustra o fenômeno. De 2018 para 2019, espera-se um aumento de aproximadamente 243% na arrecadação dos Royalties. Esse incremento é explicado, sobretudo, pelo aumento expressivo (esperado) da extração dos recursos oriundos do desenvolvimento e expansão dos campos de produção, além do aumento dos preços internacionais da commodity, conforme **estimativa** da Agência Nacional de Petróleo, Gás Natural e Biocombustíveis (Ofício 142/2018), impactando significativamente o peso das referidas transferências no Orçamento Municipal.



Figura 4 - Evolução das Transferências de Royalties

Memória e Metodologia de Cálculo da Receita

Em 2016, os royalties do Petróleo (fonte 1007) representavam 14% do Orçamento Total. Esse montante subiu substancialmente, alcançando 26%, 31% e 58%, respectivamente, em 2017, 2018 e 2019 (figura 5).

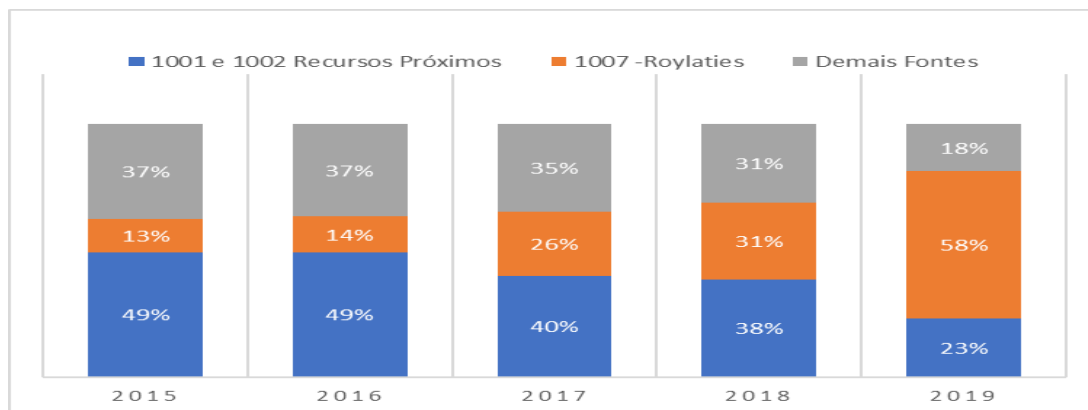


Figura 5 - Composição das Receitas por Fontes²

Abaixo (figura 6), segue o gráfico destrinchando as estimativas de receitas correntes e seus respectivos pesos relativos no exercício de 2019.

²Considerando as receitas estimadas inicialmente no orçamento de 2018.

Memória e Metodologia de Cálculo da Receita

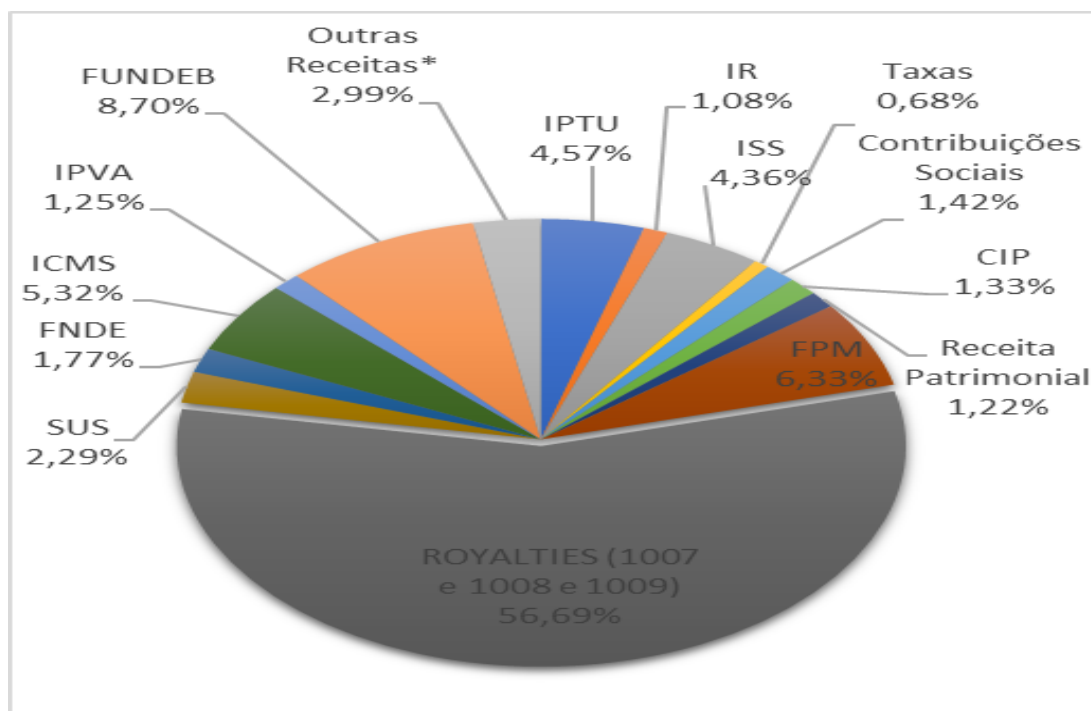


Figura 6 -Principais Receitas Correntes e seus Pesos Relativos em 2019³

Histórico de Arrecadação das principais Receitas Correntes individualmente a valores correntes.

IR		IPTU		ISSQN		Taxas	
2007	819.252,00	2007	7.838.227,00	2007	7.534.410,00	2007	1.590.438,00
2008	1.058.750,00	2008	8.504.989,00	2008	8.973.873,00	2008	1.756.956,00
2009	981.325,00	2009	9.255.096,00	2009	8.917.828,00	2009	1.914.298,00
2010	1.301.090,00	2010	10.052.528,00	2010	12.098.012,00	2010	2.215.433,00
2011	2.179.827,00	2011	11.003.212,00	2011	13.393.172,00	2011	2.383.416,00
2012	3.408.080,00	2012	12.230.237,00	2012	14.798.238,00	2012	2.797.744,00
2013	2.819.365,00	2013	13.911.343,00	2013	14.939.162,00	2013	2.317.443,00
2014	4.864.179,00	2014	14.557.617,00	2014	19.251.335,00	2014	3.388.454,00
2015	5.490.423,00	2015	16.436.313,00	2015	17.896.696,00	2015	4.457.246,00
2016	6.057.103,47	2016	19.588.555,13	2016	16.177.924,05	2016	2.932.783,78
2017	5.234.421,03	2017	22.216.981,37	2017	20.673.056,31	2017	3.338.350,65

³ Outras receitas, neste gráfico, compõem a junção de siglas de receitas orçamentárias que individualmente não apresentam peso relativo relevante, tais como: Dívida Ativa de Tributos, Multa e Juros de Tributos, Multas Previstas em Legislação Específica, entre outras.

Memória e Metodologia de Cálculo da Receita

2018*	5.486.600,83	2018*	23.287.333,52	2018*	21.684.589,36	2018*	3.499.183,07
2019*	5.830.000,62	2019*	24.744.859,93	2019*	23.440.232,26	2019*	3.699.907,46

CIP	FPM	ICMS	IPVA
2007	2007	2007	2007
	12.530.654,00	10.419.730,00	1.272.686,00
2008	2008	2008	2008
3.342.226,00	15.694.999,00	11.776.360,00	1.562.669,00
2009	2009	2009	2009
3.533.747,00	15.530.170,00	12.738.750,00	2.170.529,00
2010	2010	2010	2010
3.536.280,00	16.152.134,00	15.236.362,00	2.470.650,00
2011	2011	2011	2011
3.467.844,00	21.281.441,00	17.417.613,00	2.798.112,00
2012	2012	2012	2012
3.911.707,00	21.896.492,00	19.125.321,00	3.185.967,00
2013	2013	2013	2013
3.891.814,00	23.425.597,00	22.593.377,00	3.755.352,00
2014	2014	2014	2014
4.295.868,00	25.446.678,00	25.891.812,00	4.331.658,00
2015	2015	2015	2015
6.691.208,00	26.975.510,00	26.875.374,00	4.804.541,00
2016	2016	2016	2016
6.900.218,49	33.597.014,62	24.790.948,58	5.650.059,57
2017	2017	2017	2017
6.346.516,23	32.527.224,87	25.410.933,53	5.967.040,17
2018*	2018*	2018*	2018*
6.657.051,39	34.094.295,78	26.654.291,01	6.259.007,56
2019*	2019*	2019*	2019*
7.196.024,25	34.289.459,36	28.812.294,37	6.765.753,71

SUS	FNAS	FNDE	Fundeb
2007	2007	2007	2007
			13.261.624,00
2008	2008	2008	2008
3.774.575,00		2.908.198,00	16.563.270,00
2009	2009	2009	2009
4.272.600,00		3.243.329,00	18.005.266,00
2010	2010	2010	2010
5.417.237,00	368.773,00	3.827.198,00	21.704.678,00
2011	2011	2011	2011
5.261.008,00	645.820,00	4.931.906,00	25.253.203,00
2012	2012	2012	2012
6.444.704,00	754.742,00	5.169.957,00	26.476.706,00
2013	2013	2013	2013
7.261.891,00	887.128,00	6.005.368,00	33.314.891,00
2014	2014	2014	2014
11.266.097,00	1.011.963,00	7.723.166,00	37.460.459,00
2015	2015	2015	2015
12.034.354,00	994.706,00	8.900.053,00	40.292.142,00
2016	2016	2016	2016
12.247.009,00	625.307,00	8.207.253,00	41.538.453,00
2017	2017	2017	2017
20.095.254,11	983.734,06	8.473.315,24	44.137.727,34

Memória e Metodologia de Cálculo da Receita

2018*	12.302.885,00	2018*	1.031.868,19	2018*	8.887.914,72	2018*	46.644.261,96
2019*	12.374.768,90	2019*	771.054,00	2019*	9.605.216,84	2019*	47.110.704,58

Fonte: Secretaria Municipal de Finanças/Planejamento.

RECEITAS DE CAPITAL

Estima-se um montante de R\$ **1.381.877,39** decorrentes de Receitas de Capital, em que sua totalidade é derivada da origem Transferências de Capital, provenientes de operações de contratos de repasse e convênios com a União, conforme o resumo abaixo:

Número da Proposta	Objeto		
050077/2018	Elaboração de Projeto Executivo para Construção do Mercado do Peixe.	R\$	470.000,00
040607/2018	Planejamento Urbano - Pavimentação.	R\$	<u>911.877,39</u>
	Total	R\$	1.381.877,39

Daniel Leite Bandeirinha
Economista

Gustavo G. Camacho
Secretário Municipal de Planejamento

Lei Orçamentária Anual - 2019
 Anexo 13 - Demonstrativos de Metas Anuais

Programa: 0000 - Encargos Especiais

Ação-Subação/Função-Subfunção	Unid. Responsável	Tipo	Produto (Bem ou Serviço)	Unid.Medida	Ano	Metas Físicas	Valores (R\$ 1)
0.001 - Sentenças Judiciais e Precatórios Função: 28 Subfunção: 846	Gabinete da Procuradoria	O	Precatório quitado	UN	2018	1,00	1.750.000,00
					2019	1,00	3.827.000,00
					2020	1,00	2.750.000,00
					2021	1,00	2.900.000,00
					META PPA	4,00	11.227.000,00
TOTAL DO PROGRAMA						4,00	11.227.000,00

Programa: 0001 - Gestão Administrativa do Poder Legislativo

Ação-Subação/Função-Subfunção	Unid. Responsável	Tipo	Produto (Bem ou Serviço)	Unid.Medida	Ano	Metas Físicas	Valores (R\$ 1)
2.001 - Pessoal e Encargos Sociais da Câmara Municipal Função: 01 Subfunção: 031	Câmara Municipal de Saquarema	A	Unidade Mantida	UN	2018	1,00	7.577.892,69
					2019	1,00	7.761.017,20
					2020	1,00	8.274.702,25
					2021	1,00	8.647.063,85
					META PPA	4,00	32.260.675,99
2.002 - Manutenção das Atividades da Câmara Municipal Função: 01 Subfunção: 031	Câmara Municipal de Saquarema	A	Unidade Mantida	UN	2018	1,00	1.260.843,38
					2019	1,00	1.410.782,80
					2020	1,00	1.280.491,41
					2021	1,00	1.338.113,53
					META PPA	4,00	5.290.231,12
2.064 - Capacitação e Representação Oficial Função: 01 Subfunção: 031	Câmara Municipal de Saquarema	A	Pessoal Capacitado	UN	2018	1,00	20.000,00
					2019	1,00	20.000,00
					2020	1,00	21.840,50
					2021	1,00	22.823,32
					META PPA	4,00	84.663,82
TOTAL DO PROGRAMA						12,00	37.635.570,93

Programa: 0002 - Gestão do Fundo Especial da Câmara Municipal

Ação-Subação/Função-Subfunção	Unid. Responsável	Tipo	Produto (Bem ou Serviço)	Unid.Medida	Ano	Metas Físicas	Valores (R\$ 1)
2.002 - Manutenção das Atividades da Câmara Municipal Função: 01 Subfunção: 031	Fundo Especial da Câmara	A	Unidade Mantida	UN	2018	1,00	86.000,00
					2019	1,00	250.000,00
					2020	1,00	94.000,00
					2021	1,00	98.000,00
					META PPA	4,00	528.000,00
TOTAL DO PROGRAMA						4,00	528.000,00

Lei Orçamentária Anual - 2019

Programa: 0003 - Gestão Administrativa

Ação-Subação/Função-Subfunção	Unid. Responsável	Tipo	Produto (Bem ou Serviço)	Unid.Medida	Ano	Metas Físicas	Valores (R\$ 1)
1.016 - Apoio às ações do Instituto de Benefício e Assistência aos Servidores Municipais de Saquarema Função: 04 Subfunção: 122	Gab. Secretaria de Gestão	P	Ação apoiada	UN	2018	1,00	901.000,00
					2019	-	-
					2020	-	-
					2021	-	-
					META PPA	1,00	901.000,00
1.045 - Revisão, Elaboração e Atualização de Planos Municipais Função: 04 Subfunção: 121	Gab. da Sec. de Planejamento	P	Plano Elaborado	UN	2018	-	-
					2019	1,00	525.500,00
					2020	-	-
					2021	-	-
					META PPA	1,00	525.500,00
2.003 - Apoio Administrativo às Ações de Governo Função: 04 Subfunção: 122	Gabinete da Controladoria Geral	A	Ação apoiada	UN	2018	1,00	20.000,00
					2019	1,00	38.000,00
					2020	1,00	25.000,00
					2021	1,00	30.000,00
					META PPA	4,00	113.000,00
2.003 - Apoio Administrativo às Ações de Governo Função: 04 Subfunção: 122	Gabinete da Procuradoria	A	Ação apoiada	UN	2018	1,00	20.000,00
					2019	1,00	6.000,00
					2020	1,00	25.000,00
					2021	1,00	30.000,00
					META PPA	4,00	81.000,00
2.003 - Apoio Administrativo às Ações de Governo Função: 04 Subfunção: 122	Gabinete da Secretaria da Mulher	A	Ação apoiada	UN	2018	1,00	20.000,00
					2019	1,00	55.000,00
					2020	1,00	20.000,00
					2021	1,00	20.000,00
					META PPA	4,00	115.000,00
2.003 - Apoio Administrativo às Ações de Governo Função: 08 Subfunção: 122	Gabinete da Secretaria da Mulher	A	Ação apoiada	UN	2018	-	-
					2019	1,00	30.000,00
					2020	-	-
					2021	-	-
					META PPA	1,00	30.000,00
2.003 - Apoio Administrativo às Ações de Governo Função: 04 Subfunção: 122	Gabinete da Secretaria de Agricultura	A	Ação apoiada	UN	2018	1,00	19.094,40
					2019	1,00	64.000,00
					2020	1,00	26.691,00
					2021	1,00	27.946,50
					META PPA	4,00	137.731,90
2.003 - Apoio Administrativo às Ações de Governo	Gabinete da Secretaria de Comunicação	A	Ação apoiada	UN	2018	1,00	16.368,00
					2019	1,00	9.000,00
					2020	1,00	20.088,00
					2021	1,00	20.832,00

Lei Orçamentária Anual - 2019

Função: 04	Subfunção: 122				META PPA	4,00	66.288,00
2.003 - Apoio Administrativo às Ações de Governo	Gab. da Sec. de Esporte, Lazer e Turismo	A	Ação apoiada	UN	2018	1,00	102.968,00
					2019	1,00	10.000,00
					2020	1,00	162.493,33
					2021	1,00	169.805,52
Função: 04	Subfunção: 122				META PPA	4,00	445.266,85
2.003 - Apoio Administrativo às Ações de Governo	Gabinete da Secretaria de Finanças	A	Ação apoiada	UN	2018	1,00	23.915,20
					2019	1,00	1.638.774,61
					2020	1,00	29.436,36
					2021	1,00	30.715,97
Função: 04	Subfunção: 122				META PPA	4,00	1.722.842,14
2.003 - Apoio Administrativo às Ações de Governo	Gabinete de Governo	A	Ação apoiada	UN	2018	1,00	1.363.600,00
					2019	1,00	3.606.000,00
					2020	1,00	443.722,53
					2021	1,00	463.645,92
Função: 04	Subfunção: 122				META PPA	4,00	5.876.968,45
2.003 - Apoio Administrativo às Ações de Governo	Gabinete de Meio Ambiente	A	Ação apoiada	UN	2018	1,00	34.372,80
					2019	1,00	12.000,00
					2020	1,00	42.653,52
					2021	1,00	44.570,25
Função: 04	Subfunção: 122				META PPA	4,00	133.596,57
2.003 - Apoio Administrativo às Ações de Governo	Gabinete de Obras e Urbanismo	A	Ação apoiada	UN	2018	1,00	18.823,20
					2019	1,00	1.834.155,41
					2020	1,00	23.358,45
					2021	1,00	24.409,55
Função: 04	Subfunção: 122				META PPA	4,00	1.900.746,61
2.003 - Apoio Administrativo às Ações de Governo	Gab. da Sec. de Planejamento	A	Ação apoiada	UN	2018	1,00	12.922,95
					2019	1,00	16.000,00
					2020	1,00	28.830,81
					2021	1,00	33.998,18
Função: 04	Subfunção: 122				META PPA	4,00	91.751,94
2.003 - Apoio Administrativo às Ações de Governo	Gab. da Sec. Adm. Receita e Tributação	A	Ação apoiada	UN	2018	1,00	18.912.727,20
					2019	1,00	27.055.691,03
					2020	1,00	20.860.189,34
					2021	1,00	20.956.046,92
Função: 04	Subfunção: 122				META PPA	4,00	87.784.654,49
2.003 - Apoio Administrativo às Ações de Governo	Gab. da Sec. Adm. Receita e Tributação	A	Ação apoiada	UN	2018	1,00	20.000,00
					2019	-	-
					2020	-	-
					2021	-	-
Função: 04	Subfunção: 129				META PPA	1,00	20.000,00
					2018	1,00	69.564,00

Lei Orçamentária Anual - 2019

2.003 - Apoio Administrativo às Ações de Governo Função: 06 Subfunção: 122	Gabinete de Segurança e Ordem Pública	A	Ação apoiada	UN	2019	1,00	323.500,00
					2020	1,00	86.324,60
					2021	1,00	90.209,18
					META PPA	4,00	569.597,78
2.003 - Apoio Administrativo às Ações de Governo Função: 04 Subfunção: 122	Gabinete de Transp e Serviços Públicos	A	Ação apoiada	UN	2018	1,00	20.000,00
					2019	1,00	14.000,00
					2020	1,00	21.840,00
					2021	1,00	22.820,00
META PPA	4,00	78.660,00					
2.003 - Apoio Administrativo às Ações de Governo Função: 04 Subfunção: 122	Gab. Secretaria de Gestão	A	Ação apoiada	UN	2018	1,00	4.086.310,85
					2019	1,00	1.422.200,00
					2020	1,00	5.078.796,90
					2021	1,00	5.238.082,99
META PPA	4,00	15.825.390,74					
2.010 - Gestão de Políticas Ambientais Função: 18 Subfunção: 541	Fundo de Meio Ambiente	A	Ação apoiada	UN	2018	1,00	111.000,00
					2019	1,00	135.000,00
					2020	1,00	3.223.000,00
					2021	1,00	3.124.000,00
META PPA	4,00	6.593.000,00					
2.017 - Manutenção da Tecnologia de Informação Função: 04 Subfunção: 122	Gab. Secretaria de Gestão	A	Unidade Mantida	UN	2018	1,00	1.658.525,60
					2019	1,00	3.254.000,00
					2020	1,00	1.051.558,33
					2021	1,00	1.056.128,45
META PPA	4,00	7.020.212,38					
TOTAL DO PROGRAMA						72,00	130.032.207,85

Programa: 0004 - Gestão da Publicidade Institucional

Ação-Subação/Função-Subfunção	Unid. Responsável	Tipo	Produto (Bem ou Serviço)	Unid.Medida	Ano	Metas Físicas	Valores (R\$ 1)
2.006 - Publicidade e Divulgação Institucional de Utilidade Pública Função: 04 Subfunção: 131	Gabinete da Secretaria de Comunicação	A	Produto	UN	2018	1,00	1.770.818,40
					2019	1,00	1.610.000,00
					2020	1,00	2.135.916,60
					2021	1,00	2.233.306,95
META PPA	4,00	7.750.041,95					
2.006 - Publicidade e Divulgação Institucional de Utilidade Pública Função: 04 Subfunção: 122	Gabinete de Governo	A	Produto	UN	2018	1,00	459.000,00
					2019	1,00	183.000,00
					2020	1,00	507.791,16
					2021	1,00	530.639,40
META PPA	4,00	1.680.430,56					
TOTAL DO PROGRAMA						8,00	9.430.472,51

Programa: 0005 - Promoção da Igualdade de Gênero

Lei Orçamentária Anual - 2019

Ação-Subação/Função-Subfunção	Unid. Responsável	Tipo	Produto (Bem ou Serviço)	Unid.Medida	Ano	Metas Físicas	Valores (R\$ 1)
2.004 - Conscientização e Valorização da Mulher Função: 08 Subfunção: 244	Gabinete da Secretaria da Mulher	A	Ação apoiada	UN	2018	1,00	150.000,00
					2019	1,00	55.000,00
					2020	1,00	170.000,00
					2021	1,00	180.000,00
					META PPA	4,00	555.000,00
TOTAL DO PROGRAMA						4,00	555.000,00

Programa: 0006 - Promoção da Agricultura e Pesca

Ação-Subação/Função-Subfunção	Unid. Responsável	Tipo	Produto (Bem ou Serviço)	Unid.Medida	Ano	Metas Físicas	Valores (R\$ 1)
1.007 - Ampliação da Patrulha Mecanizada Função: 20 Subfunção: 608	Gabinete da Secretaria de Agricultura	P	Unidade Adquirida	UN	2018	1,00	50.000,00
					2019	1,00	20.000,00
					2020	1,00	100.000,00
					2021	1,00	80.000,00
					META PPA	4,00	250.000,00
1.008 - Reforma e Ampliação da Colônia dos Pescadores Função: 20 Subfunção: 608	Gabinete da Secretaria de Agricultura	P	Prédio Reformado	UN	2018	1,00	61.000,00
					2019	-	-
					2020	-	-
					2021	-	-
					META PPA	1,00	61.000,00
1.047 - Implantação do Parque Municipal de Exposições Agropecuárias Função: 20 Subfunção: 608	Gabinete da Secretaria de Agricultura	P	Unidade Implantada	UN	2018	-	-
					2019	1,00	2.200.000,00
					2020	-	-
					2021	-	-
					META PPA	1,00	2.200.000,00
2.005 - Assistência ao Produtor Rural Função: 20 Subfunção: 608	Gabinete da Secretaria de Agricultura	A	Produtor Assistido	UN	2018	1,00	24.092,00
					2019	1,00	201.000,00
					2020	1,00	41.850,00
					2021	1,00	44.640,00
					META PPA	4,00	311.582,00
2.107 - Manutenção do Horto Municipal Função: 20 Subfunção: 608	Gabinete da Secretaria de Agricultura	A	Unidade Mantida	UN	2018	-	-
					2019	1,00	15.000,00
					2020	-	-
					2021	-	-
					META PPA	1,00	15.000,00
TOTAL DO PROGRAMA						11,00	2.837.582,00

Programa: 0007 - Promoção do Turismo

Ação-Subação/Função-Subfunção	Unid. Responsável	Tipo	Produto (Bem ou Serviço)	Unid.Medida	Ano	Metas Físicas	Valores (R\$ 1)
-------------------------------	-------------------	------	--------------------------	-------------	-----	---------------	-----------------

Lei Orçamentária Anual - 2019

1.038 - Carnaval Saquarema Função: 23 Subfunção: 695	Gab. da Sec. de Esporte, Lazer e Turismo	P	Ação apoiada	UN	2018	1,00	737.609,56
					2019	1,00	866.000,00
					2020	1,00	948.635,35
					2021	1,00	988.623,93
					META PPA	4,00	3.540.868,84
2.007 - Eventos Turísticos e Culturais Função: 23 Subfunção: 695	Gab. da Sec. de Esporte, Lazer e Turismo	A	Ação apoiada	UN	2018	1,00	812.276,00
					2019	1,00	3.046.000,00
					2020	1,00	3.107.258,75
					2021	1,00	3.157.085,39
					META PPA	4,00	10.122.620,14
TOTAL DO PROGRAMA						8,00	13.663.488,98

Programa: 0008 - Promoção do Esporte e Lazer

Ação-Subação/Função-Subfunção	Unid. Responsável	Tipo	Produto (Bem ou Serviço)	Unid.Medida	Ano	Metas Físicas	Valores (R\$ 1)
1.039 - Apoio ao Esporte de Saquarema Função: 27 Subfunção: 812	Gab. da Sec. de Esporte, Lazer e Turismo	P	Ação apoiada	UN	2018	1,00	98.208,00
					2019	-	-
					2020	1,00	826.633,00
					2021	1,00	818.565,12
					META PPA	3,00	1.743.406,12
1.043 - Promoção de ações voltadas ao Surf Função: 27 Subfunção: 812	Gab. da Sec. de Esporte, Lazer e Turismo	P	Ação apoiada	UN	2018	-	-
					2019	1,00	990.000,00
					2020	-	-
					2021	-	-
					META PPA	1,00	990.000,00
2.008 - Eventos Esportivos e de Lazer Função: 27 Subfunção: 812	Gab. da Sec. de Esporte, Lazer e Turismo	A	Ação apoiada	UN	2018	1,00	294.624,00
					2019	1,00	160.000,00
					2020	1,00	486.544,96
					2021	1,00	505.739,48
					META PPA	4,00	1.446.908,44
2.089 - Bolsa Atleta Função: 27 Subfunção: 812	Gab. da Sec. de Esporte, Lazer e Turismo	A	Ação apoiada	UN	2018	1,00	40.920,00
					2019	1,00	180.000,00
					2020	1,00	50.779,16
					2021	1,00	53.064,23
					META PPA	4,00	324.763,39
TOTAL DO PROGRAMA						12,00	4.505.077,95

Programa: 0009 - Dívida Pública

Ação-Subação/Função-Subfunção	Unid. Responsável	Tipo	Produto (Bem ou Serviço)	Unid.Medida	Ano	Metas Físicas	Valores (R\$ 1)
0.004 - Encargos da Dívida - INSC					2018	1,00	2.413.000,00
					2019	1,00	2.600.000,00

Lei Orçamentária Anual - 2019

Função	Subfunção	Unid. Responsável	Tipo	Produto (Bem ou Serviço)	Unid. Medida	Ano	Metas Físicas	Valores (R\$ 1)
0.004 - Encargos da Dívida - INSS	846	Gabinete da Secretaria de Finanças	O	Dívida amortizada	UN	2020	1,00	2.925.000,00
						2021	1,00	3.280.000,00
						META PPA	4,00	11.218.000,00
0.005 - Encargos da Dívida - PGFN	846	Gabinete da Secretaria de Finanças	O	Dívida amortizada	UN	2018	1,00	225.000,00
						2019	1,00	840.000,00
						2020	1,00	265.000,00
2021	1,00	293.000,00						
META PPA	4,00	1.623.000,00						
0.006 - Encargos da Dívida - IBASS	846	Gabinete da Secretaria de Finanças	O	Dívida amortizada	UN	2018	1,00	900.000,00
						2019	1,00	518.401,03
						2020	1,00	822.301,62
2021	1,00	859.305,19						
META PPA	4,00	3.100.007,84						
TOTAL DO PROGRAMA							12,00	15.941.007,84

Programa: 0010 - Encargos Tributários

Função	Subfunção	Unid. Responsável	Tipo	Produto (Bem ou Serviço)	Unid. Medida	Ano	Metas Físicas	Valores (R\$ 1)
0.007 - Obrigações do PASEP	846	Gabinete da Secretaria de Finanças	O	Obrigação quitada	UN	2018	1,00	2.732.440,00
						2019	1,00	4.498.000,00
						2020	1,00	3.046.749,75
2021	1,00	3.183.853,49						
META PPA	4,00	13.461.043,24						
TOTAL DO PROGRAMA							4,00	13.461.043,24

Programa: 0012 - Promoção da Limpeza Urbana

Função	Subfunção	Unid. Responsável	Tipo	Produto (Bem ou Serviço)	Unid. Medida	Ano	Metas Físicas	Valores (R\$ 1)
2.011 - Limpeza de Vias Urbanas	452	Gabinete de Transp e Serviços Públicos	A	Quilômetro Limpo	Km	2018	120.000,00	12.700.000,00
						2019	120.000,00	15.610.000,00
						2020	120.000,00	14.100.000,00
2021	120.000,00	16.700.000,00						
META PPA	480.000,00	59.110.000,00						
2.012 - Coleta de Resíduos Sólidos	452	Gabinete de Transp e Serviços Públicos	A	Tonelada	UN	2018	25.200,00	10.990.000,00
						2019	25.200,00	11.730.000,00
						2020	25.200,00	14.394.483,00
2021	25.200,00	16.952.233,00						
META PPA	100.800,00	54.066.716,00						
TOTAL DO PROGRAMA							580.800,00	113.176.716,00

Programa: 0013 - Promoção da Manutenção de Vias Urbanas

Função	Subfunção	Unid. Responsável	Tipo	Produto (Bem ou Serviço)	Unid. Medida	Ano	Metas	Valores
--------	-----------	-------------------	------	--------------------------	--------------	-----	-------	---------

Lei Orçamentária Anual - 2019

Ação-Subação/Função-Subfunção	Unid. Responsável	Tipo	Produto (Bem ou Serviço)	Unid. Medida	Ano	Físicas	(R\$ 1)
2.013 - Conservação de Vias Públicas Função: 15 Subfunção: 452	Gabinete de Transp e Serviços Públicos	A	Quilômetro Conservado	Km	2018	250.000,00	3.205.210,97
					2019	250.000,00	5.612.906,33
					2020	250.000,00	5.099.756,00
					2021	250.000,00	5.329.244,00
					META PPA	1.000.000,00	19.247.117,30
TOTAL DO PROGRAMA						1.000.000,00	19.247.117,30

Programa: 0014 - Gestão da Frota Municipal

Ação-Subação/Função-Subfunção	Unid. Responsável	Tipo	Produto (Bem ou Serviço)	Unid. Medida	Ano	Metas Físicas	Valores (R\$ 1)
1.014 - Ampliação da frota de veículos e máquinas pesadas Função: 04 Subfunção: 122	Gabinete de Transp e Serviços Públicos	P	Unidade Adquirida	UN	2018	2,00	5.000,00
					2019	5,00	50.000,00
					2020	2,00	500.000,00
					2021	4,00	600.000,00
					META PPA	13,00	1.155.000,00
2.014 - Manutenção de veículos e máquinas pesadas Função: 04 Subfunção: 122	Gabinete de Transp e Serviços Públicos	A	Unidade Mantida	UN	2018	130,00	2.670.336,39
					2019	130,00	4.069.000,00
					2020	130,00	2.895.791,08
					2021	130,00	3.025.859,93
					META PPA	520,00	12.660.987,40
TOTAL DO PROGRAMA						533,00	13.815.987,40

Programa: 0015 - Gestão do Sistema de Iluminação Pública

Ação-Subação/Função-Subfunção	Unid. Responsável	Tipo	Produto (Bem ou Serviço)	Unid. Medida	Ano	Metas Físicas	Valores (R\$ 1)
1.013 - Ampliação do Sistema de Iluminação Pública Função: 15 Subfunção: 452	Gabinete de Transp e Serviços Públicos	P	Unidade Implantada	UN	2018	1,00	10.000,00
					2019	1,00	6.005.000,00
					2020	1,00	17.429.316,52
					2021	1,00	5.020.291,77
					META PPA	4,00	28.464.608,29
2.015 - Manutenção do Sistema de Iluminação Pública Função: 15 Subfunção: 452	Gabinete de Transp e Serviços Públicos	A	Sistema Mantido	UN	2018	16.000,00	5.948.026,18
					2019	17.000,00	8.166.024,25
					2020	17.000,00	6.495.392,00
					2021	18.000,00	6.787.684,00
					META PPA	68.000,00	27.397.126,43
2.016 - Manutenção da Infraestrutura de Iluminação Pública Função: 15 Subfunção: 452	Gabinete de Transp e Serviços Públicos	A	Unidade Mantida	UN	2018	16.000,00	1.581.840,00
					2019	17.000,00	2.205.000,00
					2020	17.000,00	2.039.785,02
					2021	18.000,00	2.372.780,09
					META PPA	68.000,00	8.199.405,11
TOTAL DO PROGRAMA						136.004,00	64.061.139,83

Lei Orçamentária Anual - 2019

Programa: 0016 - Atenção Básica em Saúde

Ação-Subação/Função-Subfunção	Unid. Responsável	Tipo	Produto (Bem ou Serviço)	Unid.Medida	Ano	Metas Físicas	Valores (R\$ 1)
2.066 - Promoção das Ações de Atenção Básica Função: 10 Subfunção: 301	Fundo de Saúde	A	Ação apoiada	UN	2018	1,00	2.434.975,59
					2019	1,00	22.237.184,28
					2020	1,00	3.021.152,60
					2021	1,00	3.168.460,22
					META PPA	4,00	30.861.772,69
2.067 - Promoção de Ações de Saúde da Família -SF Função: 10 Subfunção: 301	Fundo de Saúde	A	Ação apoiada	UN	2018	1,00	1.411.203,32
					2019	1,00	108.000,00
					2020	1,00	1.894.874,71
					2021	1,00	1.977.758,65
					META PPA	4,00	5.391.836,68
2.068 - Promoção dos Agentes Comunitários de Saúde -ACS Função: 10 Subfunção: 301	Fundo de Saúde	A	Ação apoiada	UN	2018	1,00	793.044,52
					2019	1,00	627.426,56
					2020	1,00	890.443,50
					2021	1,00	935.397,31
					META PPA	4,00	3.246.311,89
2.069 - Promoção de Ações da Saúde Bucal -SB Função: 10 Subfunção: 301	Fundo de Saúde	A	Ação apoiada	UN	2018	1,00	294.298,14
					2019	1,00	705.640,04
					2020	1,00	326.061,41
					2021	1,00	344.932,36
					META PPA	4,00	1.670.931,95
2.070 - Promoção de Ações do Núcleo de Apoio à Saúde da Família - NASF Função: 10 Subfunção: 301	Fundo de Saúde	A	Ação apoiada	UN	2018	1,00	262.400,00
					2019	-	-
					2020	-	-
					2021	-	-
					META PPA	1,00	262.400,00
2.071 - Promoção de Ações do Centro Atenção Psicossocial - CAPS Função: 10 Subfunção: 301	Fundo de Saúde	A	Ação apoiada	UN	2018	1,00	73.656,00
					2019	1,00	148.251,84
					2020	1,00	91.140,00
					2021	1,00	95.790,00
					META PPA	4,00	408.837,84
2.072 - Programa de Melhoria do Acesso e da Qualidade na Atenção Básica Função: 10 Subfunção: 301	Fundo de Saúde	A	Ação apoiada	UN	2018	1,00	309.379,71
					2019	-	-
					2020	-	-
					2021	-	-
					META PPA	1,00	309.379,71
2.073 - Manutenção dos Veículos da Atenção Básica Função: 10 Subfunção: 301	Fundo de Saúde	A	Unidade Mantida	UN	2018	1,00	220.968,00
					2019	1,00	918.000,00
					2020	1,00	409.200,00

Lei Orçamentária Anual - 2019

Função: 10	Subfunção: 301				2021	1,00	441.750,00
					META PPA	4,00	1.989.918,00
TOTAL DO PROGRAMA					26,00	44.141.388,76	

Programa: 0017 - Média e Alta Complexidade de Saúde

Ação-Subação/Função-Subfunção	Unid. Responsável	Tipo	Produto (Bem ou Serviço)	Unid.Medida	Ano	Metas Físicas	Valores (R\$ 1)
2.074 - Gestão da Média e Alta Complexidade Função: 10 Subfunção: 302	Fundo de Saúde	A	Unidade Mantida	UN	2018	1,00	27.405.433,10
					2019	1,00	41.107.149,33
					2020	1,00	98.494.044,20
					2021	1,00	111.769.309,56
					META PPA	4,00	278.775.936,19
2.075 - Promoção de Ações do Centro de Especialidades Odontológicas Função: 10 Subfunção: 302	Fundo de Saúde	A	Unidade Mantida	UN	2018	1,00	329.976,00
					2019	1,00	225.000,00
					2020	1,00	385.302,29
					2021	1,00	556.788,45
					META PPA	4,00	1.497.066,74
2.106 - Manutenção dos Veículos da Média e Alta Complexidade Função: 10 Subfunção: 302	Fundo de Saúde	A	Unidade Mantida	UN	2018	-	-
					2019	1,00	344.000,00
					2020	-	-
					2021	-	-
					META PPA	1,00	344.000,00
TOTAL DO PROGRAMA						9,00	280.617.002,93

Programa: 0018 - Vigilância em Saúde

Ação-Subação/Função-Subfunção	Unid. Responsável	Tipo	Produto (Bem ou Serviço)	Unid.Medida	Ano	Metas Físicas	Valores (R\$ 1)
2.077 - Promoção de Ações de Vigilância Sanitária Função: 10 Subfunção: 304	Fundo de Saúde	A	Unidade Mantida	UN	2018	1,00	111.436,05
					2019	1,00	85.000,00
					2020	1,00	128.953,60
					2021	1,00	133.394,06
					META PPA	4,00	458.783,71
2.078 - Promoção de Ações de Vigilância Epidemiológica Função: 10 Subfunção: 304	Fundo de Saúde	A	Unidade Mantida	UN	2018	1,00	724.173,71
					2019	-	-
					2020	-	-
					2021	-	-
					META PPA	1,00	724.173,71
2.078 - Promoção de Ações de Vigilância Epidemiológica Função: 10 Subfunção: 305	Fundo de Saúde	A	Unidade Mantida	UN	2018	-	-
					2019	1,00	1.309.879,36
					2020	1,00	790.815,80
					2021	1,00	826.402,51
					META PPA	3,00	2.927.097,67

Lei Orçamentária Anual - 2019

2.079 - Promoção de Ações de Controle dos DST-AIDS Função: 10 Subfunção: 304	Fundo de Saúde	A	Unidade Mantida	UN	2018	1,00	106.590,00
					2019	1,00	53.800,00
					2020	1,00	116.398,94
					2021	1,00	121.636,90
					META PPA	4,00	398.425,84
2.079 - Promoção de Ações de Controle dos DST-AIDS Função: 10 Subfunção: 305	Fundo de Saúde	A	Unidade Mantida	UN	2018	-	-
					2019	1,00	52.280,00
					2020	-	-
					2021	-	-
					META PPA	1,00	52.280,00
TOTAL DO PROGRAMA						13,00	4.560.760,93

Programa: 0019 - Assistência Farmacêutica

Ação-Subação/Função-Subfunção	Unid. Responsável	Tipo	Produto (Bem ou Serviço)	Unid.Medida	Ano	Metas Físicas	Valores (R\$ 1)
2.076 - Promoção de Ações de Assistência Farmacêutica Função: 10 Subfunção: 303	Fundo de Saúde	A	Unidade Mantida	UN	2018	1,00	408.633,03
					2019	1,00	1.486.018,00
					2020	1,00	446.846,84
					2021	1,00	466.954,94
					META PPA	4,00	2.808.452,81
TOTAL DO PROGRAMA						4,00	2.808.452,81

Programa: 0020 - Gestão do Sistema Único de Saúde

Ação-Subação/Função-Subfunção	Unid. Responsável	Tipo	Produto (Bem ou Serviço)	Unid.Medida	Ano	Metas Físicas	Valores (R\$ 1)
2.060 - Promoção de Ações do Fundo Municipal de Saúde Função: 10 Subfunção: 122	Fundo de Saúde	A	Unidade Mantida	UN	2018	1,00	10.899.732,00
					2019	1,00	4.079.500,00
					2020	1,00	12.221.700,98
					2021	1,00	12.972.799,61
					META PPA	4,00	40.173.732,59
2.061 - Promoção de Ações do Conselho Municipal de Saúde Função: 10 Subfunção: 122	Fundo de Saúde	A	Unidade Mantida	UN	2018	1,00	56.278,40
					2019	1,00	45.000,00
					2020	1,00	26.405,18
					2021	1,00	27.593,40
					META PPA	4,00	155.276,98
TOTAL DO PROGRAMA						8,00	40.329.009,57

Programa: 0021 - Eficientização da Receita Tributária

Ação-Subação/Função-Subfunção	Unid. Responsável	Tipo	Produto (Bem ou Serviço)	Unid.Medida	Ano	Metas Físicas	Valores (R\$ 1)
1.027 - Recadastramento Imobiliário					2018	1,00	1.400.000,00
					2019	-	-

Lei Orçamentária Anual - 2019

Função: 04	Subfunção: 129	Gab. da Sec. Adm. Receita e Tributação	P	Unidade Recadastrada	UN	2020	-	-
						2021	-	-
						META PPA	1,00	1.400.000,00
2.109 - Apoio Administrativo a Gestã Tributária		Gab. da Sec. Adm. Receita e Tributação	A	Unidade Mantida	UN	2018	-	-
						2019	1,00	828.000,00
						2020	-	-
						2021	-	-
						META PPA	1,00	828.000,00
TOTAL DO PROGRAMA							2,00	2.228.000,00

Programa: 0022 - Gestão Administrativa da Educação

Ação-Subação/Função-Subfunção	Unid. Responsável	Tipo	Produto (Bem ou Serviço)	Unid.Medida	Ano	Metas Físicas	Valores (R\$ 1)
2.090 - Apoio Administrativo da Educação	Gabinete da Educação e Cultura	A	Ação apoiada	UN	2018	1,00	1.914.460,00
					2019	1,00	3.632.081,50
					2020	1,00	2.714.412,03
					2021	1,00	2.901.260,55
					META PPA	4,00	11.162.214,08
2.091 - Apoio as Ações do Conselho Municipal de Educação	Gabinete da Educação e Cultura	A	Ação apoiada	UN	2018	1,00	8.184,00
					2019	1,00	6.000,00
					2020	1,00	10.155,84
					2021	1,00	10.612,85
					META PPA	4,00	34.952,69
TOTAL DO PROGRAMA						8,00	11.197.166,77

Programa: 0023 - Gestão de Educação de Creches

Ação-Subação/Função-Subfunção	Unid. Responsável	Tipo	Produto (Bem ou Serviço)	Unid.Medida	Ano	Metas Físicas	Valores (R\$ 1)
2.092 - Apoio as Ações de Educação de Creches	Departamento de Educação	A	Ação apoiada	UN	2018	1,00	585.000,00
					2019	1,00	4.802.000,00
					2020	1,00	648.069,50
					2021	1,00	670.787,67
					META PPA	4,00	6.705.857,17
2.092 - Apoio as Ações de Educação de Creches	Departamento de Educação-FUNDEB	A	Ação apoiada	UN	2018	1,00	3.341.200,00
					2019	1,00	6.206.000,00
					2020	1,00	3.962.173,73
					2021	1,00	4.140.471,74
					META PPA	4,00	17.649.845,47
2.093 - Manutenção da Alimentação Escolar	Departamento de Educação	A	Unidade Mantida	UN	2018	1,00	526.512,00
					2019	1,00	884.482,84
					2020	1,00	676.240,86
					2021	1,00	715.671,71

Lei Orçamentária Anual - 2019

Função: 12	Subfunção: 365				META PPA	4,00	2.802.907,41
					TOTAL DO PROGRAMA	12,00	27.158.610,05

Programa: 0024 - Gestão da Educação de Pré-Escola

Ação-Subação/Função-Subfunção	Unid. Responsável	Tipo	Produto (Bem ou Serviço)	Unid.Medida	Ano	Metas Físicas	Valores (R\$ 1)
2.093 - Manutenção da Alimentação Escolar Função: 12 Subfunção: 365	Departamento de Educação	A	Unidade Mantida	UN	2018	1,00	400.000,00
					2019	1,00	395.546,77
					2020	1,00	464.656,64
					2021	1,00	485.566,18
					META PPA	4,00	1.745.769,59
2.094 - Apoio as Ações de Educação da Pré-Escola Função: 12 Subfunção: 365	Departamento de Educação	A	Ação apoiada	UN	2018	1,00	100.000,00
					2019	1,00	2.138.500,00
					2020	1,00	122.306,80
					2021	1,00	127.810,61
					META PPA	4,00	2.488.617,41
2.094 - Apoio as Ações de Educação da Pré-Escola Função: 12 Subfunção: 365	Departamento de Educação-FUNDEB	A	Ação apoiada	UN	2018	1,00	3.924.500,00
					2019	1,00	2.395.249,10
					2020	1,00	5.121.652,11
					2021	1,00	5.352.126,46
					META PPA	4,00	16.793.527,67
TOTAL DO PROGRAMA						12,00	21.027.914,67

Programa: 0025 - Gestão do Ensino Fundamental

Ação-Subação/Função-Subfunção	Unid. Responsável	Tipo	Produto (Bem ou Serviço)	Unid.Medida	Ano	Metas Físicas	Valores (R\$ 1)
2.093 - Manutenção da Alimentação Escolar Função: 12 Subfunção: 361	Departamento de Educação	A	Unidade Mantida	UN	2018	1,00	1.027.934,16
					2019	1,00	1.625.334,06
					2020	1,00	1.272.007,29
					2021	1,00	1.342.747,62
					META PPA	4,00	5.268.023,13
2.095 - Apoio às Ações de Ensino Fundamental Função: 12 Subfunção: 361	Departamento de Educação	A	Ação apoiada	UN	2018	1,00	19.273.093,58
					2019	1,00	33.628.200,00
					2020	1,00	20.717.538,54
					2021	1,00	21.623.072,73
					META PPA	4,00	95.241.904,85
2.095 - Apoio às Ações de Ensino Fundamental Função: 12 Subfunção: 361	Departamento de Educação-FUNDEB	A	Ação apoiada	UN	2018	1,00	38.501.144,74
					2019	1,00	34.911.000,00
					2020	1,00	46.377.289,98
					2021	1,00	51.683.470,57
					META PPA	4,00	171.472.905,29
					2018	1,00	639.471,30

Lei Orçamentária Anual - 2019

2.096 - Transporte de Alunos. Função: 12 Subfunção: 361	Departamento de Educação	A	Jovem beneficiado	UN	2019	1,00	2.393.286,46
					2020	1,00	854.496,49
					2021	1,00	908.286,22
					META PPA	4,00	4.795.540,47
2.096 - Transporte de Alunos. Função: 12 Subfunção: 361	Departamento de Educação-FUNDEB	A	Jovem beneficiado	UN	2018	1,00	320.000,00
					2019	-	-
					2020	1,00	349.448,00
					2021	1,00	365.173,16
META PPA	3,00	1.034.621,16					
TOTAL DO PROGRAMA						19,00	277.812.994,90

Programa: 0026 - Investimento em Saúde de Média e Alta Complexidade

Ação-Subação/Função-Subfunção	Unid. Responsável	Tipo	Produto (Bem ou Serviço)	Unid.Medida	Ano	Metas Físicas	Valores (R\$ 1)
1.005 - Aparelhamento da Rede de Média e Alta Complexidade Função: 10 Subfunção: 302	Fundo de Saúde	P	Unidade Aparelhada	UN	2018	1,00	5.000,00
					2019	1,00	5.000.000,00
					2020	1,00	6.000.000,00
					2021	1,00	12.000.000,00
					META PPA	4,00	23.005.000,00
1.022 - Construção de Unidades de Média e Alta Complexidade Função: 10 Subfunção: 302	Fundo de Saúde	P	Unidade Construída	UN	2018	1,00	21.636,80
					2019	1,00	10.010.000,00
					2020	1,00	1.121.160,00
					2021	1,00	621.160,00
					META PPA	4,00	11.773.956,80
1.029 - Ampliação e Reforma do Hospital Nossa Senhora de Nazareth Função: 10 Subfunção: 302	Fundo de Saúde	P	Unidade Construída	UN	2018	1,00	308.184,00
					2019	-	-
					2020	-	-
					2021	-	-
					META PPA	1,00	308.184,00
1.030 - Construção do Hospital Municipal de Bacaxá Função: 10 Subfunção: 302	Fundo de Saúde	P	Unidade Construída	UN	2018	1,00	15.505.000,00
					2019	1,00	18.900.000,00
					2020	1,00	100.000,00
					2021	1,00	1,00
					META PPA	4,00	34.505.001,00
TOTAL DO PROGRAMA						13,00	69.592.141,80

Programa: 0027 - Demandas Judiciais de Saúde

Ação-Subação/Função-Subfunção	Unid. Responsável	Tipo	Produto (Bem ou Serviço)	Unid.Medida	Ano	Metas Físicas	Valores (R\$ 1)
2.080 - Atendimento às Demandas Judiciais	Fundo de Saúde	A	Unidade Mantida	UN	2018	1,00	2.573.698,40
					2019	1,00	1.800.000,00
					2020	1,00	1.047.765,35

Lei Orçamentária Anual - 2019

Função: 10	Subfunção: 122				2021	1,00	1.184.914,78
					META PPA	4,00	6.606.378,53
TOTAL DO PROGRAMA						4,00	6.606.378,53

Programa: 0028 - Nova Edificação do Poder Legislativo

Ação-Subação/Função-Subfunção	Unid. Responsável	Tipo	Produto (Bem ou Serviço)	Unid.Medida	Ano	Metas Físicas	Valores (R\$ 1)
1.025 - Investimentos com obras e ampliações do Poder Legislativa Função: 01 Subfunção: 031	Câmara Municipal de Saquarema	P	Unidade Construída	UN	2018	1,00	150.000,00
					2019	1,00	150.000,00
					2020	1,00	162.712,80
					2021	1,00	175.729,82
					META PPA	4,00	638.442,62
1.025 - Investimentos com obras e ampliações do Poder Legislativa Função: 01 Subfunção: 031	Fundo Especial da Câmara	P	Unidade Construída	UN	2018	1,00	160.000,00
					2019	1,00	400.000,00
					2020	1,00	174.700,00
					2021	1,00	182.500,00
					META PPA	4,00	917.200,00
TOTAL DO PROGRAMA						8,00	1.555.642,62

Programa: 0029 - Equipamentos Modernos do Poder Legislativo

Ação-Subação/Função-Subfunção	Unid. Responsável	Tipo	Produto (Bem ou Serviço)	Unid.Medida	Ano	Metas Físicas	Valores (R\$ 1)
1.026 - Aquisição de Bens Móveis para o Poder Legislativo Função: 01 Subfunção: 031	Câmara Municipal de Saquarema	P	Unidade Adquirida	UN	2018	1,00	100.000,00
					2019	1,00	58.200,00
					2020	1,00	108.475,20
					2021	1,00	117.153,03
					META PPA	4,00	383.828,23
1.026 - Aquisição de Bens Móveis para o Poder Legislativo Função: 01 Subfunção: 031	Fundo Especial da Câmara	P	Unidade Adquirida	UN	2018	1,00	90.000,00
					2019	1,00	130.000,00
					2020	1,00	98.200,00
					2021	1,00	102.600,00
					META PPA	4,00	420.800,00
TOTAL DO PROGRAMA						8,00	804.628,23

Programa: 0030 - Gestão da previdência do servidor municipal

Ação-Subação/Função-Subfunção	Unid. Responsável	Tipo	Produto (Bem ou Serviço)	Unid.Medida	Ano	Metas Físicas	Valores (R\$ 1)
0.008 - Gestão de Benef. Prev. dos Inativos com Recurso do RPPS Função: 09 Subfunção: 272	Inst.Benef.Assist.Serv.Munic.Saquarema	O	Benefício Gerido	UN	2018	-	-
					2019	1,00	10.634.504,04
					2020	-	-
					2021	-	-
					META PPA	1,00	10.634.504,04

Lei Orçamentária Anual - 2019

Função: 09 Subfunção: 272	Inst.Benef.Assist.Serv.Munic.Saquarema	O	Benefício Gerido	UN	2018	-	-
					2019	1,00	7.119.295,96
					2020	-	-
					2021	-	-
					META PPA	1,00	7.119.295,96
					2018	1,00	1.361.635,00
					2019	1,00	1.423.000,00
					2020	1,00	1.416.127,71
					2021	1,00	1.479.853,44
					META PPA	4,00	5.680.616,15
					2018	1,00	16.921.469,18
					2019	-	-
					2020	1,00	17.607.787,42
					2021	1,00	17.962.759,59
					META PPA	3,00	52.492.016,19
					2018	-	-
					2019	1,00	845.000,00
					2020	-	-
					2021	-	-
					META PPA	1,00	845.000,00
TOTAL DO PROGRAMA						10,00	76.771.432,34

Programa: 0031 - Gestão do Sistema Único de Assistência Social

Ação-Subação/Função-Subfunção	Unid. Responsável	Tipo	Produto (Bem ou Serviço)	Unid.Medida	Ano	Metas Físicas	Valores (R\$ 1)
					2018	1,00	2.020.651,20
					2019	1,00	2.636.900,00
					2020	1,00	2.407.560,24
					2021	1,00	2.529.400,43
					META PPA	4,00	9.594.511,87
					2018	1,00	43.000,00
					2019	-	-
					2020	1,00	40.623,33
					2021	1,00	42.451,38
					META PPA	3,00	126.074,71
					2018	1,00	41.738,40
					2019	1,00	160.792,00
					2020	1,00	51.708,00
					2021	1,00	52.638,00
					META PPA	4,00	306.876,40
TOTAL DO PROGRAMA						11,00	10.027.462,98

Lei Orçamentária Anual - 2019

Programa: 0032 - Gestão do Cadastro Único

Ação-Subação/Função-Subfunção	Unid. Responsável	Tipo	Produto (Bem ou Serviço)	Unid.Medida	Ano	Metas Físicas	Valores (R\$ 1)
2.035 - Manutenção do Cadastro Único e Bolsa Família Função: 08 Subfunção: 244	Fundo de Assistência Social	A	Unidade Mantida	UN	2018	1,00	140.160,00
					2019	-	-
					2020	1,00	153.058,22
					2021	1,00	159.945,84
					META PPA	3,00	453.164,06
TOTAL DO PROGRAMA						3,00	453.164,06

Programa: 0033 - Atenção Básica em Assistência Social

Ação-Subação/Função-Subfunção	Unid. Responsável	Tipo	Produto (Bem ou Serviço)	Unid.Medida	Ano	Metas Físicas	Valores (R\$ 1)
1.019 - Restrução de Unidades de Assistência Social Básica Função: 08 Subfunção: 244	Fundo de Assistência Social	P	Prédio Reformado	UN	2018	1,00	26.000,00
					2019	-	-
					2020	1,00	32.550,00
					2021	1,00	33.480,00
					META PPA	3,00	92.030,00
1.020 - Ampliação da Rede de Assistência Social Básica Função: 08 Subfunção: 244	Fundo de Assistência Social	P	Unidade Construída	UN	2018	1,00	9.820,80
					2019	1,00	600.000,00
					2020	1,00	11.160,00
					2021	1,00	11.160,00
					META PPA	4,00	632.140,80
2.036 - Manutenção e Operacionalização do CRAS Função: 08 Subfunção: 244	Fundo de Assistência Social	A	Unidade Mantida	UN	2018	2,00	989.758,78
					2019	2,00	1.372.820,00
					2020	2,00	1.079.987,12
					2021	2,00	1.133.359,39
					META PPA	8,00	4.575.925,29
2.037 - Revisão e Acompanhamento do BPC Função: 08 Subfunção: 244	Fundo de Assistência Social	A	Unidade Mantida	UN	2018	1,00	6.000,00
					2019	-	-
					2020	1,00	6.552,15
					2021	1,00	6.847,00
					META PPA	3,00	19.399,15
2.038 - Reintegração da Família e Fortalecimento de Vínculos Função: 08 Subfunção: 244	Fundo de Assistência Social	A	Família atendida	UN	2018	1,00	250.000,00
					2019	1,00	51.000,00
					2020	1,00	281.132,63
					2021	1,00	293.267,44
					META PPA	4,00	875.400,07
2.039 - Concessão de benefícios eventuais	Fundo de Assistência Social	A	Benefício	UN	2018	1,00	165.012,00
					2019	1,00	150.000,00
					2020	1,00	201.345,00
					2021	1,00	210.180,00

Lei Orçamentária Anual - 2019

Função: 08	Subfunção: 244				META PPA	4,00	726.537,00
2.062 - Atenção Aos Portadores de Necessidades Especiais	Fundo de Assistência Social	A	Usuário Atendido	UN	2018	1,00	3.273,60
					2019	-	-
					2020	1,00	4.464,00
					2021	1,00	4.464,00
Função: 08	Subfunção: 242				META PPA	3,00	12.201,60
2.063 - Hora da Cidadania	Fundo de Assistência Social	A	Ação apoiada	UN	2018	1,00	48.285,60
					2019	1,00	29.000,00
					2020	1,00	62.310,00
					2021	1,00	65.100,00
Função: 08	Subfunção: 244				META PPA	4,00	204.695,60
TOTAL DO PROGRAMA						33,00	7.138.329,51

Programa: 0034 - Manutenção e Operacionalização do Café da Manhã do Trabalhador

Ação-Subação/Função-Subfunção	Unid. Responsável	Tipo	Produto (Bem ou Serviço)	Unid.Medida	Ano	Metas Físicas	Valores (R\$ 1)
2.040 - Operacionalização do Café da Manhã do Trabalhador	Fundo de Assistência Social	A	Café Concedido	UN	2018	1,00	260.000,00
					2019	1,00	343.800,00
					2020	1,00	362.700,00
					2021	1,00	378.510,00
Função: 08	Subfunção: 244				META PPA	4,00	1.345.010,00
TOTAL DO PROGRAMA						4,00	1.345.010,00

Programa: 0035 - Atenção Especial em Assistência Social

Ação-Subação/Função-Subfunção	Unid. Responsável	Tipo	Produto (Bem ou Serviço)	Unid.Medida	Ano	Metas Físicas	Valores (R\$ 1)
2.041 - Manutenção e Operacionalização do CREAS	Fundo de Assistência Social	A	Unidade Mantida	UN	2018	1,00	267.236,80
					2019	1,00	393.801,00
					2020	1,00	291.834,29
					2021	1,00	304.908,13
Função: 08	Subfunção: 244				META PPA	4,00	1.257.780,22
2.042 - Medidas Sócio Educativa	Fundo de Assistência Social	A	Unidade Mantida	UN	2018	1,00	46.860,00
					2019	-	-
					2020	1,00	53.939,46
					2021	1,00	56.166,79
Função: 08	Subfunção: 244				META PPA	3,00	156.966,25
TOTAL DO PROGRAMA						7,00	1.414.746,47

Programa: 0036 - Inclusão Produtiva

Ação-Subação/Função-Subfunção	Unid. Responsável	Tipo	Produto (Bem ou Serviço)	Unid.Medida	Ano	Metas Físicas	Valores (R\$ 1)
					2018	1,00	81.840,00

Lei Orçamentária Anual - 2019

2.043 - Promoção da integração ao trabalho de Jovem Aprendiz Função: 08 Subfunção: 244	Fundo de Assistência Social	A	Jovem beneficiado	UN	2019	-	-
					2020	1,00	102.300,00
					2021	1,00	106.950,00
					META PPA	3,00	291.090,00
2.044 - Promoção da Capacitação e Qualificação profissional Função: 08 Subfunção: 334	Fundo de Assistência Social	A	Pessoal Capacitado	UN	2018	1,00	362.000,00
					2019	1,00	1.411.000,00
					2020	1,00	392.460,00
					2021	1,00	414.501,00
					META PPA	4,00	2.579.961,00
TOTAL DO PROGRAMA						7,00	2.871.051,00

Programa: 0037 - Transferência de Renda

Ação-Subação/Função-Subfunção	Unid. Responsável	Tipo	Produto (Bem ou Serviço)	Unid.Medida	Ano	Metas Físicas	Valores (R\$ 1)
2.045 - Cartão Cidadania Função: 08 Subfunção: 244	Fundo de Assistência Social	A	Benefício	UN	2018	1,00	900.000,00
					2019	1,00	1.200.000,00
					2020	1,00	1.023.000,00
					2021	1,00	1.069.500,00
					META PPA	4,00	4.192.500,00
TOTAL DO PROGRAMA						4,00	4.192.500,00

Programa: 0038 - Apoio a Entidades da Rede de Assistência Social

Ação-Subação/Função-Subfunção	Unid. Responsável	Tipo	Produto (Bem ou Serviço)	Unid.Medida	Ano	Metas Físicas	Valores (R\$ 1)
2.046 - Ajuda financeira à Instituições Beneficentes Função: 08 Subfunção: 244	Fundo de Assistência Social	A	Instituição Beneficiada	UN	2018	8,00	203.416,00
					2019	8,00	246.081,00
					2020	8,00	249.444,18
					2021	8,00	259.088,16
					META PPA	32,00	958.029,34
TOTAL DO PROGRAMA						32,00	958.029,34

Programa: 0039 - Incentivo a Participação Social

Ação-Subação/Função-Subfunção	Unid. Responsável	Tipo	Produto (Bem ou Serviço)	Unid.Medida	Ano	Metas Físicas	Valores (R\$ 1)
2.047 - Manutenção e Operacionalização dos Conselhos Municipais Função: 08 Subfunção: 244	Fundo de Assistência Social	A	Unidade Mantida	UN	2018	1,00	20.460,00
					2019	-	-
					2020	1,00	23.250,00
					2021	1,00	23.250,00
					META PPA	3,00	66.960,00
TOTAL DO PROGRAMA						3,00	66.960,00

Programa: 0040 - Gestão das Políticas destinadas à Criança e ao Adolescente

Lei Orçamentária Anual - 2019

Ação-Subação/Função-Subfunção	Unid. Responsável	Tipo	Produto (Bem ou Serviço)	Unid.Medida	Ano	Metas Físicas	Valores (R\$ 1)
1.023 - Construção e implantação da casa de Passagem Função: 08 Subfunção: 243	Fundo da Criança e Adolescente	P	Unidade Construída	UN	2018	1,00	1.636,80
					2019	-	-
					2020	1,00	1.943,70
					2021	1,00	2.046,00
					META PPA	3,00	5.626,50
2.003 - Apoio Administrativo às Ações de Governo Função: 08 Subfunção: 243	Fundo da Criança e Adolescente	A	Ação apoiada	UN	2018	1,00	203.000,00
					2019	1,00	345.000,00
					2020	1,00	267.700,00
					2021	1,00	279.500,00
					META PPA	4,00	1.095.200,00
2.048 - Manutenção e operacionalização do Conselho Tutelar Função: 08 Subfunção: 243	Fundo da Criança e Adolescente	A	Unidade Mantida	UN	2018	1,00	79.000,00
					2019	1,00	82.400,00
					2020	1,00	93.334,80
					2021	1,00	97.371,00
					META PPA	4,00	352.105,80
2.049 - Manutenção e operacionalização do Conselho da Criança e do Adolescente Função: 08 Subfunção: 243	Fundo da Criança e Adolescente	A	Unidade Mantida	UN	2018	1,00	12.276,00
					2019	-	-
					2020	1,00	15.066,00
					2021	1,00	15.624,00
					META PPA	3,00	42.966,00
2.050 - Manutenção e operacionalização da casa de passagem Função: 08 Subfunção: 243	Fundo da Criança e Adolescente	A	Unidade Mantida	UN	2018	1,00	45.000,00
					2019	-	-
					2020	1,00	55.707,00
					2021	1,00	58.218,00
					META PPA	3,00	158.925,00
2.051 - Manutenção do abrigo Raio de sol Função: 08 Subfunção: 243	Fundo da Criança e Adolescente	A	Unidade Mantida	UN	2018	1,00	177.000,00
					2019	1,00	337.000,00
					2020	1,00	278.793,99
					2021	1,00	291.345,96
					META PPA	4,00	1.084.139,95
TOTAL DO PROGRAMA						21,00	2.738.963,25

Programa: 0041 - Gestão das Políticas destinadas aos Idosos

Ação-Subação/Função-Subfunção	Unid. Responsável	Tipo	Produto (Bem ou Serviço)	Unid.Medida	Ano	Metas Físicas	Valores (R\$ 1)
1.024 - Reforma, Ampliação e Reequipamento do Centro de Convivência Função: 08 Subfunção: 241	Fundo de Direitos do Idoso	P	Prédio Reformado	UN	2018	1,00	51.000,00
					2019	-	-
					2020	1,00	59.677,80
					2021	1,00	62.301,00
					META PPA	3,00	172.978,80

Lei Orçamentária Anual - 2019

2.003 - Apoio Administrativo às Ações de Governo Função: 08 Subfunção: 241	Fundo de Direitos do Idoso	A	Ação apoiada	UN	2018	1,00	192.000,00
					2019	1,00	374.000,00
					2020	1,00	232.729,00
					2021	1,00	243.526,50
					META PPA	4,00	1.042.255,50
2.052 - Manutenção e operacionalização da Praça do Bem Estar Função: 08 Subfunção: 241	Fundo de Direitos do Idoso	A	Unidade Mantida	UN	2018	1,00	32.000,00
					2019	1,00	80.160,00
					2020	1,00	182.745,00
					2021	1,00	190.836,00
					META PPA	4,00	485.741,00
2.053 - Manutenção do Centro de Convivência Função: 08 Subfunção: 241	Fundo de Direitos do Idoso	A	Unidade Mantida	UN	2018	1,00	60.092,00
					2019	1,00	7.900,00
					2020	1,00	66.237,80
					2021	1,00	69.151,00
					META PPA	4,00	203.380,80
2.054 - Manutenção do Lar dos Idosos Função: 08 Subfunção: 241	Fundo de Direitos do Idoso	A	Unidade Mantida	UN	2018	1,00	355.000,00
					2019	1,00	335.070,97
					2020	1,00	505.853,00
					2021	1,00	528.820,00
					META PPA	4,00	1.724.743,97
2.055 - Manutenção e operacionalização do Conselho Municipal do Idoso Função: 08 Subfunção: 241	Fundo de Direitos do Idoso	A	Unidade Mantida	UN	2018	1,00	13.094,40
					2019	-	-
					2020	1,00	16.256,40
					2021	1,00	16.972,50
					META PPA	3,00	46.323,30
TOTAL DO PROGRAMA						22,00	3.675.423,37

Programa: 0042 - Promoção de Melhorias Habitacionais

Ação-Subação/Função-Subfunção	Unid. Responsável	Tipo	Produto (Bem ou Serviço)	Unid.Medida	Ano	Metas Físicas	Valores (R\$ 1)
1.041 - Construção de Unidades Habitacionais Função: 16 Subfunção: 482	Fundo de Habitação	P	Unidade Construída	UN	2018	-	-
					2019	1,00	850.000,00
					2020	-	-
					2021	-	-
					META PPA	1,00	850.000,00
2.056 - Manutenção do Conselho de Habitação Função: 16 Subfunção: 482	Fundo de Habitação	A	Unidade Mantida	UN	2018	1,00	13.094,40
					2019	-	-
					2020	1,00	16.256,40
					2021	1,00	16.972,50
					META PPA	3,00	46.323,30
					2018	1,00	2.000,00

Lei Orçamentária Anual - 2019

2.057 - Melhoria Habitacionais Domiciliares Fundo de Habitação	A	Unidade Mantida	UN	2019	1,00	500.000,00
				2020	1,00	50.778,00
				2021	1,00	53.010,00
				META PPA	4,00	605.788,00
TOTAL DO PROGRAMA				8,00	1.502.111,30	

Programa: 0043 - Investimento em Saúde Básica

Ação-Subação/Função-Subfunção	Unid. Responsável	Tipo	Produto (Bem ou Serviço)	Unid.Medida	Ano	Metas Físicas	Valores (R\$ 1)
1.003 - Aparelhamento da Rede Básica de Saúde Função: 10 Subfunção: 301	Fundo de Saúde	P	Unidade Aparelhada	UN	2018	1,00	4.092,00
					2019	1,00	800.000,00
					2020	1,00	1.593.000,00
					2021	1,00	3.593.000,00
					META PPA	4,00	5.990.092,00
1.004 - Ampliação e Reforma das Unidades Básicas de Saúde Função: 10 Subfunção: 301	Fundo de Saúde	P	Prédio Reformado	UN	2018	1,00	8.184,00
					2019	1,00	600.000,00
					2020	1,00	102.300,00
					2021	1,00	102.300,00
					META PPA	4,00	812.784,00
1.006 - Construção de Unidades Básicas de Saúde Função: 10 Subfunção: 301	Fundo de Saúde	P	Unidade Construída	UN	2018	1,00	409.820,80
					2019	1,00	8.000.000,00
					2020	1,00	4.293.550,54
					2021	1,00	4.736.197,71
					META PPA	4,00	17.439.569,05
TOTAL DO PROGRAMA						12,00	24.242.445,05

Programa: 0044 - Gestão da Educação de Jovens e Adultos

Ação-Subação/Função-Subfunção	Unid. Responsável	Tipo	Produto (Bem ou Serviço)	Unid.Medida	Ano	Metas Físicas	Valores (R\$ 1)
2.093 - Manutenção da Alimentação Escolar Função: 12 Subfunção: 366	Departamento de Educação	A	Unidade Mantida	UN	2018	1,00	127.748,00
					2019	1,00	130.506,40
					2020	1,00	198.812,23
					2021	1,00	221.599,42
					META PPA	4,00	678.666,05
2.097 - Apoio as Ações de Educação de Jovens e Adultos. Função: 12 Subfunção: 366	Departamento de Educação	A	Ação apoiada	UN	2018	1,00	75.472,00
					2019	1,00	396.500,00
					2020	1,00	92.166,91
					2021	1,00	96.314,42
					META PPA	4,00	660.453,33
2.097 - Apoio as Ações de Educação de Jovens e Adultos. Departamento de Educação-FUNDEB	A	Ação apoiada	UN	2018	1,00	240.700,00	
				2019	1,00	83.500,00	
				2020	1,00	262.850,62	

Lei Orçamentária Anual - 2019

Função: 12	Subfunção: 366				2021	1,00	274.678,69
					META PPA	4,00	861.729,31
TOTAL DO PROGRAMA						12,00	2.200.848,69

Programa: 0045 - Gestão da Educação Especial

Ação-Subação/Função-Subfunção	Unid. Responsável	Tipo	Produto (Bem ou Serviço)	Unid.Medida	Ano	Metas Físicas	Valores (R\$ 1)
2.093 - Manutenção da Alimentação Escolar Função: 12 Subfunção: 367	Departamento de Educação	A	Unidade Mantida	UN	2018	1,00	81.380,00
					2019	1,00	118.460,34
					2020	1,00	98.009,25
					2021	1,00	102.419,66
					META PPA	4,00	400.269,25
2.098 - Apoio das Ações da Educação Especial. Função: 12 Subfunção: 367	Departamento de Educação	A	Ação apoiada	UN	2018	1,00	275.920,00
					2019	1,00	987.000,00
					2020	1,00	370.196,48
					2021	1,00	386.855,32
					META PPA	4,00	2.019.971,80
2.098 - Apoio das Ações da Educação Especial. Função: 12 Subfunção: 367	Departamento de Educação-FUNDEB	A	Ação apoiada	UN	2018	1,00	2.521.500,00
					2019	1,00	3.824.100,00
					2020	1,00	2.753.541,05
					2021	1,00	2.877.450,39
					META PPA	4,00	11.976.591,44
TOTAL DO PROGRAMA						12,00	14.396.832,49

Programa: 0046 - Investimento em Educação Infantil

Ação-Subação/Função-Subfunção	Unid. Responsável	Tipo	Produto (Bem ou Serviço)	Unid.Medida	Ano	Metas Físicas	Valores (R\$ 1)
1.009 - Aparelhamento de Unidades da Educação Infantil Função: 12 Subfunção: 365	Departamento de Educação	P	Unidade Aparelhada	UN	2018	1,00	50.000,00
					2019	1,00	480.000,00
					2020	1,00	54.601,25
					2021	1,00	57.058,31
					META PPA	4,00	641.659,56
1.010 - Reforma e Ampliação de Unidades da Educação Infantil Função: 12 Subfunção: 365	Departamento de Educação	P	Prédio Reformado	UN	2018	1,00	250.000,00
					2019	1,00	1.130.000,00
					2020	1,00	273.006,25
					2021	1,00	285.291,53
					META PPA	4,00	1.938.297,78
1.011 - Construção de Unidades da Educação Infantil Função: 12 Subfunção: 365	Departamento de Educação	P	Unidade Construída	UN	2018	1,00	205.000,00
					2019	1,00	150.000,00
					2020	1,00	10.240.245,50
					2021	1,00	5.251.056,55
					META PPA	4,00	15.846.302,05

Lei Orçamentária Anual - 2019

TOTAL DO PROGRAMA	12,00	18.426.259,39
--------------------------	--------------	----------------------

Programa: 0047 - Investimento no Ensino Fundamental

Ação-Subação/Função-Subfunção	Unid. Responsável	Tipo	Produto (Bem ou Serviço)	Unid.Medida	Ano	Metas Físicas	Valores (R\$ 1)
1.012 - Aparelhamento de Unidades do Ensino Fundamental Função: 12 Subfunção: 361	Departamento de Educação	P	Unidade Aparelhada	UN	2018	1,00	420.000,00
					2019	1,00	880.000,00
					2020	1,00	790.768,84
					2021	1,00	936.860,34
					META PPA	4,00	3.027.629,18
1.015 - Reforma e Ampliação de Unidades do Ensino Fundamental Função: 12 Subfunção: 361	Departamento de Educação	P	Prédio Reformado	UN	2018	1,00	705.000,00
					2019	1,00	5.810.000,00
					2020	1,00	1.319.018,75
					2021	1,00	1.855.874,60
					META PPA	4,00	9.689.893,35
1.017 - Construção de Unidades do Ensino Fundamental Função: 12 Subfunção: 361	Departamento de Educação	P	Unidade Construída	UN	2018	1,00	5.432.068,28
					2019	1,00	18.180.599,98
					2020	1,00	15.054.601,25
					2021	1,00	25.057.058,31
					META PPA	4,00	63.724.327,82
TOTAL DO PROGRAMA						12,00	76.441.850,35

Programa: 0048 - Transporte Universitário

Ação-Subação/Função-Subfunção	Unid. Responsável	Tipo	Produto (Bem ou Serviço)	Unid.Medida	Ano	Metas Físicas	Valores (R\$ 1)
2.099 - Gestão do Transporte Universitário Função: 04 Subfunção: 453	Gabinete de Transp e Serviços Públicos	A	Ação apoiada	UN	2018	1,00	4.900.000,00
					2019	1,00	4.760.000,00
					2020	1,00	6.350.922,50
					2021	1,00	7.591.714,01
					META PPA	4,00	23.602.636,51
TOTAL DO PROGRAMA						4,00	23.602.636,51

Programa: 0049 - Promoção das Políticas de Cultura

Ação-Subação/Função-Subfunção	Unid. Responsável	Tipo	Produto (Bem ou Serviço)	Unid.Medida	Ano	Metas Físicas	Valores (R\$ 1)
2.100 - Apoio Administrativo da Cultura Função: 13 Subfunção: 392	Departamento de Cultura	A	Ação apoiada	UN	2018	1,00	16.368,00
					2019	1,00	8.000,00
					2020	1,00	20.311,66
					2021	1,00	21.225,68
					META PPA	4,00	65.905,34
2.101 - Gestão de Serviços e Unidades de Cultura					2018	1,00	237.336,00
					2019	1,00	166.500,00

Lei Orçamentária Anual - 2019

2.102 - Gestão de Serviços e Unidades de Cultura	Departamento de Cultura	A	Unidade Mantida	UN	2020	1,00	294.519,15
					2021	1,00	307.772,51
Função: 13	Subfunção: 392				META PPA	4,00	1.006.127,66
TOTAL DO PROGRAMA						8,00	1.072.033,00

Programa: 0050 - Gestão da Segurança e Ordem Pública.

Ação-Subação/Função-Subfunção	Unid. Responsável	Tipo	Produto (Bem ou Serviço)	Unid.Medida	Ano	Metas Físicas	Valores (R\$ 1)
2.102 - Gestão da Guarda Municipal. Função: 06 Subfunção: 181	Coordenadoria da Guarda Municipal	A	Pessoal Capacitado	UN	2018	1,00	137.000,00
					2019	1,00	388.934,30
					2020	1,00	289.441,23
					2021	1,00	302.466,07
					META PPA	4,00	1.117.841,60
2.103 - Manutenção do Sistema de Vídeo Monitoramento. Função: 06 Subfunção: 183	Coordenadoria da Guarda Municipal	A	Ação apoiada	UN	2018	1,00	720.000,00
					2019	1,00	750.000,00
					2020	1,00	786.258,00
					2021	1,00	821.639,61
					META PPA	4,00	3.077.897,61
2.105 - Integração das Ações de Segurança entre as Esferas de Governo Função: 06 Subfunção: 181	Gabinete de Segurança e Ordem Pública	A	Ação apoiada	UN	2018	1,00	2.000.000,00
					2019	1,00	1.500.000,00
					2020	1,00	2.400.000,00
					2021	1,00	2.600.000,00
					META PPA	4,00	8.500.000,00
TOTAL DO PROGRAMA						12,00	12.695.739,21

Programa: 0051 - Gestão da Defesa Civil.

Ação-Subação/Função-Subfunção	Unid. Responsável	Tipo	Produto (Bem ou Serviço)	Unid.Medida	Ano	Metas Físicas	Valores (R\$ 1)
2.104 - Gestão da Defesa Civil. Função: 06 Subfunção: 182	Coordenadoria de Defesa Civil	A	Ação apoiada	UN	2018	1,00	66.368,00
					2019	1,00	55.000,00
					2020	1,00	20.311,67
					2021	1,00	21.225,68
					META PPA	4,00	162.905,35
TOTAL DO PROGRAMA						4,00	162.905,35

Programa: 0052 - Investimento em Segurança e Defesa Civil

Ação-Subação/Função-Subfunção	Unid. Responsável	Tipo	Produto (Bem ou Serviço)	Unid.Medida	Ano	Metas Físicas	Valores (R\$ 1)
1.018 - Investimento em Segurança	Coordenadoria da Guarda Municipal	P	Unidade Aparelhada	UN	2018	1,00	818,40
					2019	1,00	120.000,00
					2020	1,00	1.050.000,00
					2021	1,00	4.150.000,00

Lei Orçamentária Anual - 2019

Função: 06	Subfunção: 181				META PPA	4,00	5.320.818,40
1.021 - Investimento em Defesa Civil	Coordenadoria de Defesa Civil	P	Unidade Aparentada	UN	2018	1,00	818,40
					2019	1,00	250.000,00
					2020	1,00	550.000,00
					2021	1,00	1.000.000,00
Função: 06	Subfunção: 182				META PPA	4,00	1.800.818,40
TOTAL DO PROGRAMA						8,00	7.121.636,80

Programa: 0053 - Gestão de Unidades de Conservação

Ação-Subação/Função-Subfunção	Unid. Responsável	Tipo	Produto (Bem ou Serviço)	Unid.Medida	Ano	Metas Físicas	Valores (R\$ 1)
1.040 - Implantação e Estruturação de Unidades de Conservação	Fundo de Meio Ambiente	P	Unidade Aparentada	UN	2018	-	-
					2019	1,00	280.000,00
					2020	-	-
					2021	-	-
Função: 18	Subfunção: 541				META PPA	1,00	280.000,00
TOTAL DO PROGRAMA						1,00	280.000,00

Programa: 0054 - Fomento a participação social na Gestão Municipal

Ação-Subação/Função-Subfunção	Unid. Responsável	Tipo	Produto (Bem ou Serviço)	Unid.Medida	Ano	Metas Físicas	Valores (R\$ 1)
2.111 - Promoção da integração da comunidade com a Gestão Municipal	Gabinete de Governo	A	Ação apoiada	UN	2018	-	-
					2019	1,00	2.000.000,00
					2020	-	-
					2021	-	-
Função: 04	Subfunção: 131				META PPA	1,00	2.000.000,00
TOTAL DO PROGRAMA						1,00	2.000.000,00

Programa: 0060 - Investimento em Melhoria da Gestão

Ação-Subação/Função-Subfunção	Unid. Responsável	Tipo	Produto (Bem ou Serviço)	Unid.Medida	Ano	Metas Físicas	Valores (R\$ 1)
1.031 - Implantação, Ampliação e Reforma de Unidades Administrativas	Gabinete de Obras e Urbanismo	P	Unidade Construída	UN	2018	1,00	1.011.636,80
					2019	1,00	6.750.000,00
					2020	1,00	2.301.857,00
					2021	1,00	2.451.860,00
Função: 04	Subfunção: 122				META PPA	4,00	12.515.353,80
TOTAL DO PROGRAMA						4,00	12.515.353,80

Programa: 0061 - Investimento em Infraestrutura Urbana

Ação-Subação/Função-Subfunção	Unid. Responsável	Tipo	Produto (Bem ou Serviço)	Unid.Medida	Ano	Metas Físicas	Valores (R\$ 1)
					2018	1,00	1.305.000,00

Lei Orçamentária Anual - 2019

1.032 - Construção, ampliação e recuperação de pontes e passarelas Função: 15 Subfunção: 451	Gabinete de Obras e Urbanismo	P	Unidade Construída	UN	2019	1,00	2.510.000,00
					2020	1,00	1.052.250,00
					2021	1,00	1.054.601,25
					META PPA	4,00	5.921.851,25
1.033 - Urbanização e Pavimentação de Vias Função: 15 Subfunção: 451	Gabinete de Obras e Urbanismo	P	Quilômetro Realizado	Km	2018	1,00	11.505.000,00
					2019	1,00	75.301.877,39
					2020	1,00	98.700.000,00
					2021	1,00	88.700.000,00
META PPA	4,00	274.206.877,39					
1.034 - Drenagem Urbana Função: 15 Subfunção: 451	Gabinete de Obras e Urbanismo	P	Quilômetro Realizado	Km	2018	1,00	10.000,00
					2019	1,00	360.000,00
					2020	1,00	3.250.000,00
					2021	1,00	9.500.000,00
META PPA	4,00	13.120.000,00					
TOTAL DO PROGRAMA						12,00	293.248.728,64

Programa: 0062 - Investimento em Infraestrutura de Turismo e Cultura

Ação-Subação/Função-Subfunção	Unid. Responsável	Tipo	Produto (Bem ou Serviço)	Unid.Medida	Ano	Metas Físicas	Valores (R\$ 1)
1.035 - Implantação de Infraestrutura Turística Função: 15 Subfunção: 451	Gabinete de Obras e Urbanismo	P	Produto	UN	2018	-	-
					2019	1,00	7.070.000,00
					2020	1,00	20.010.000,00
					2021	1,00	15.010.000,00
META PPA	3,00	42.090.000,00					
1.035 - Implantação de Infraestrutura Turística Função: 27 Subfunção: 813	Gabinete de Obras e Urbanismo	P	Produto	UN	2018	1,00	310.000,00
					2019	-	-
					2020	-	-
					2021	-	-
META PPA	1,00	310.000,00					
1.036 - Implantação de Infraestrutura de Esporte e Lazer Função: 27 Subfunção: 812	Gabinete de Obras e Urbanismo	P	Produto	UN	2018	1,00	2.708.500,00
					2019	-	-
					2020	-	-
					2021	-	-
META PPA	1,00	2.708.500,00					
1.037 - Implantação de Infraestrutura de Cultura Função: 13 Subfunção: 391	Gabinete de Obras e Urbanismo	P	Produto	UN	2018	1,00	460.000,00
					2019	1,00	5.035.000,00
					2020	1,00	1.250.000,00
					2021	1,00	200.000,00
META PPA	4,00	6.945.000,00					
TOTAL DO PROGRAMA						5,00	52.053.500,00

Programa: 0063 - Investimento em Infraestrutura de Esporte e Lazer

Lei Orçamentária Anual - 2019

Ação-Subação/Função-Subfunção	Unid. Responsável	Tipo	Produto (Bem ou Serviço)	Unid.Medida	Ano	Metas Físicas	Valores (R\$ 1)
1.036 - Implantação de Infraestrutura de Esporte e Lazer Função: 27 Subfunção: 812	Gabinete de Obras e Urbanismo	P	Produto	UN	2018	1,00	35.000,00
					2019	1,00	7.585.000,00
					2020	1,00	22.310.000,00
					2021	1,00	24.410.000,00
					META PPA	4,00	54.340.000,00
TOTAL DO PROGRAMA						4,00	54.340.000,00

Programa: 0064 - Investimento em Infraestrutura de Transporte

Ação-Subação/Função-Subfunção	Unid. Responsável	Tipo	Produto (Bem ou Serviço)	Unid.Medida	Ano	Metas Físicas	Valores (R\$ 1)
1.042 - Implantação de Infraestrutura de Transporte Função: 15 Subfunção: 453	Gabinete de Obras e Urbanismo	P	Unidade Implantada	UN	2018	-	-
					2019	1,00	600.000,00
					2020	-	-
					2021	-	-
					META PPA	1,00	600.000,00
TOTAL DO PROGRAMA						1,00	600.000,00

Programa: 0065 - Promoção da Manutenção de Parques, Praças e Jardins

Ação-Subação/Função-Subfunção	Unid. Responsável	Tipo	Produto (Bem ou Serviço)	Unid.Medida	Ano	Metas Físicas	Valores (R\$ 1)
2.108 - Conservação de Parques, Praças e Jardins Função: 15 Subfunção: 452	Gabinete de Transp e Serviços Públicos	A	Unidade Mantida	UN	2018	-	-
					2019	1,00	2.300.000,00
					2020	-	-
					2021	-	-
					META PPA	1,00	2.300.000,00
TOTAL DO PROGRAMA						1,00	2.300.000,00

Programa: 0066 - Amortização do Déficit Atuarial Previdenciário

Ação-Subação/Função-Subfunção	Unid. Responsável	Tipo	Produto (Bem ou Serviço)	Unid.Medida	Ano	Metas Físicas	Valores (R\$ 1)
0.010 - Amortização do Déficit Atuarial Previdenciário Função: 28 Subfunção: 846	Gabinete da Secretaria de Finanças	O	Parcela de Déficit Amortizado	UN	2018	-	-
					2019	1,00	1.357.429,15
					2020	-	-
					2021	-	-
					META PPA	1,00	1.357.429,15
TOTAL DO PROGRAMA						1,00	1.357.429,15

Programa: 9999 - Reserva de Contingência

Ação-Subação/Função-Subfunção	Unid. Responsável	Tipo	Produto (Bem ou Serviço)	Unid.Medida	Ano	Metas Físicas	Valores (R\$ 1)
-------------------------------	-------------------	------	--------------------------	-------------	-----	---------------	-----------------

Lei Orçamentária Anual - 2019

0.002 - Reserva de Contingência Função: 99 Subfunção: 999	Gabinete da Secretaria de Finanças	O	Produto	UN	2018	1,00	982.080,00
					2019	1,00	2.600.000,00
					2020	1,00	1.218.699,90
					2021	1,00	1.273.541,40
					META PPA	4,00	6.074.321,30
0.003 - Reserva Previdenciária Função: 09 Subfunção: 997	Inst.Benef.Assist.Serv.Munic.Saquarema	O	Reserva	UN	2018	1,00	6.068.667,57
					2019	-	-
					2020	-	-
					2021	-	-
					META PPA	1,00	6.068.667,57
0.003 - Reserva Previdenciária Função: 99 Subfunção: 997	Inst.Benef.Assist.Serv.Munic.Saquarema	O	Reserva	UN	2018	-	-
					2019	1,00	10.612.916,15
					2020	1,00	6.152.182,02
					2021	1,00	6.191.890,50
					META PPA	3,00	22.956.988,67
TOTAL DO PROGRAMA					8,00	35.099.977,54	
Total							1.987.870.863,99

Lei Orçamentária Anual - 2019

Anexo 14 - Tabela Explicativa da Evolução da Receita conforme LRF

Lei Complementar nº101/2000 (LRF) art. 12

Especificação	2016	2017	Prevista 2018	Prevista 2019	Prevista 2020	Prevista 2021
Receitas Correntes						
Impostos, Taxas e Contribuições de Mel	R\$ 44.501.654,68	R\$ 51.329.143,28	R\$ 53.998.499,72	R\$ 68.005.202,32	R\$ 64.754.131,01	R\$ 67.266.527,77
Contribuições	R\$ 12.770.383,36	R\$ 13.304.094,40	R\$ 14.394.584,07	R\$ 14.877.317,75	R\$ 15.404.916,06	R\$ 15.994.441,51
Receita Patrimonial	R\$ 5.821.369,85	R\$ 5.292.495,23	R\$ 5.067.028,95	R\$ 6.606.726,79	R\$ 5.834.984,80	R\$ 6.265.012,47
Transferências Correntes	R\$ 146.918.569,23	R\$ 200.566.160,12	R\$ 206.667.571,12	R\$ 448.041.538,71	R\$ 491.938.329,29	R\$ 519.051.265,17
Outras Receitas Correntes	R\$ 8.490.103,42	R\$ 7.546.265,28	R\$ 342.722,02	R\$ 3.980.100,00	R\$ 339.077,40	R\$ 352.394,09
Total Receitas Correntes	R\$ 218.502.080,54	R\$ 278.038.158,31	280.470.405,88	R\$ 541.510.885,57	R\$ 578.271.438,56	R\$ 608.929.641,01
Receitas Correntes Intraorçamentárias						
Contribuições	R\$ 5.828.287,78	R\$ 7.104.152,44	R\$ 7.963.909,65	R\$ 9.549.126,69	R\$ 7.753.948,73	R\$ 7.757.975,75
Total Receitas Correntes Intraorçament	R\$ 5.828.287,78	R\$ 7.104.152,44	R\$ 7.963.909,65	R\$ 9.549.126,69	R\$ 7.753.948,73	R\$ 7.757.975,75
Receitas de Capital						
Alienação de Bens	R\$ -	R\$ 355.814,40	R\$ 2.974.500,00	R\$ 200.000,00	R\$ 1.000,00	R\$ 1.000,00
Transferências de Capital	R\$ 18.112.799,74	R\$ 309.870,52	R\$ -	R\$ 1.381.877,39	-	-
Total Receitas de Capital	R\$ 18.112.799,74	R\$ 665.684,92	2.974.500,00	R\$ 1.581.877,39	R\$ 1.000,00	R\$ 1.000,00
Total Geral	R\$ 242.443.168,06	R\$ 285.807.995,67	291.408.815,53	R\$ 552.641.889,65	R\$ 552.641.889,65	R\$ 616.688.616,76

Lei Orçamentária Anual - 2019

Anexo 15 - Tabela Explicativa da Evolução da Receita conforme LF 4.320

Lei 4.320/64 art. 22

Especificação	Receita Arrecadada			Prevista		Valores LDO	
	2015	2016	2017	2018	2019	2019	2019
Receitas Correntes							
Impostos, Taxas e Contribuições de Mel	R\$ 45.537.377,66	R\$ 44.501.654,68	R\$ 51.329.143,28	R\$ 53.998.499,72	R\$ 68.005.202,32	R\$ 68.005.202,32	R\$ 68.005.202,32
Contribuições	R\$ 10.447.375,62	R\$ 12.770.383,36	R\$ 13.304.094,40	R\$ 14.394.584,07	R\$ 14.877.317,75	R\$ 14.877.317,75	R\$ 14.877.317,75
Receita Patrimonial	R\$ 5.295.124,59	R\$ 5.821.369,85	R\$ 5.292.495,23	R\$ 5.067.028,95	R\$ 6.606.726,79	R\$ 6.606.726,79	R\$ 6.606.726,79
Transferências Correntes	R\$ 138.482.772,05	R\$ 146.918.569,23	R\$ 200.566.160,12	R\$ 206.667.571,12	R\$ 448.041.538,71	R\$ 448.041.538,71	R\$ 448.041.538,71
Outras Receitas Correntes	R\$ 7.129.723,21	R\$ 8.490.103,42	R\$ 7.546.265,28	R\$ 342.722,02	R\$ 3.980.100,00	R\$ 3.980.100,00	R\$ 3.980.100,00
Total Receitas Correntes	R\$ 206.892.373,13	R\$ 218.502.080,54	R\$ 278.038.158,31	R\$ 280.470.405,88	R\$ 541.510.885,57	R\$ 541.510.885,57	R\$ 541.510.885,57
Receitas Correntes Intraorçamentárias							
Contribuições	R\$ 4.018.257,46	R\$ 5.828.287,78	R\$ 7.104.152,44	R\$ 7.963.909,65	R\$ 9.549.126,69	R\$ 9.549.126,69	R\$ 9.549.126,69
Total Receitas Correntes Intraorçament	R\$ 4.018.257,46	R\$ 5.828.287,78	R\$ 7.104.152,44	R\$ 7.963.909,65	R\$ 9.549.126,69	R\$ 9.549.126,69	R\$ 9.549.126,69
Receitas de Capital							
Alienação de Bens	R\$ 242.300,66	R\$ -	R\$ 355.814,40	R\$ -	R\$ 200.000,00	R\$ 200.000,00	R\$ 200.000,00
Transferências de Capital	R\$ 20.171.884,15	R\$ 18.112.799,74	R\$ 309.870,52	R\$ 2.974.500,00	R\$ 1.381.877,39	R\$ 1.381.877,39	R\$ 1.381.877,39
Total Receitas de Capital	R\$ 20.414.184,81	R\$ 18.112.799,74	R\$ 665.684,92	R\$ 2.974.500,00	R\$ 1.581.877,39	R\$ 1.581.877,39	R\$ 1.581.877,39
Total Geral	R\$ 231.324.815,40	R\$ 242.443.168,06	R\$ 285.807.995,67	R\$ 291.408.815,53	R\$ 552.641.889,65	R\$ 552.641.889,65	R\$ 552.641.889,65

Lei Orçamentária Anual - 2018
 Anexo 16 - Tabela Explicativa da Evolução da Despesa
 Lei 4.320/64 art. 22

Especificação	Realizada 2016	Realizada 2017	Prevista 2018	Prevista 2019	Valores LDO
Pessoal e Encargos Sociais (3.1)	R\$ 139.664.298,53	R\$ 122.830.539,00	R\$ 131.931.206,39	R\$ 149.172.373,04	R\$ 149.172.373,04
Juros e Encargos da Dívida (3.2)	R\$ -	R\$ -	R\$ -	R\$ 2.440.807,47	R\$ 2.440.807,47
Outras Despesas Correntes (3.3)	R\$ 107.768.563,16	R\$ 102.299.575,00	R\$ 104.672.793,13	R\$ 189.185.443,89	R\$ 189.185.443,89
Total	R\$ 247.432.861,69	R\$ 225.130.114,00	R\$ 236.603.999,52	R\$ 340.798.624,40	R\$ 340.798.624,40
Investimentos (4.4)	R\$ 29.047.755,39	R\$ 47.321.571,00	R\$ 44.216.068,44	R\$ 178.504.677,37	R\$ 178.504.677,37
Inversões Financeiras (4.5)	R\$ -	R\$ -	R\$ -	R\$ -	R\$ -
Amortização da Dívida (4.6)	R\$ 2.952.000,00	R\$ 3.348.244,00	R\$ 3.538.000,00	R\$ 1.517.593,56	R\$ 1.517.593,56
Total	R\$ 31.999.755,39	R\$ 50.669.815,00	R\$ 47.754.068,44	R\$ 180.022.270,93	R\$ 180.022.270,93
Total	R\$ 279.432.617,08	R\$ 275.799.929,00	R\$ 284.358.067,96	R\$ 520.820.895,33	R\$ 520.820.895,33
Reserva de Contigência (9)	R\$ -	R\$ 6.864.447,00	R\$ 7.050.747,57	R\$ 13.212.916,15	R\$ 13.212.916,15
Total Geral	R\$ 279.432.617,08	R\$ 282.659.376,00	R\$ 291.408.815,53	R\$ 534.033.811,48	R\$ 534.033.811,48

Lei Orçamentária Anual - 2019
Anexo 17 – Legislação da Receita por Fonte
Inciso III do §1º do Art. 2º da LF 4.320/64

Código	Especificação	Legislação
1.1.1.3.03.1.1.00.0	IRRF - Trabalho - Principal	Portaria Interministerial STN/SOF nº 5, de 25 de agosto de 2015, publicada pela Secretaria do Tesouro Nacional no Diário Oficial da União em 27/08/2015.
1.1.1.3.03.1.2.00.0	IRRF - Trabalho - Multas e Juros de Mora	Portaria Interministerial STN/SOF nº 5, de 25 de agosto de 2015, publicada pela Secretaria do Tesouro Nacional no Diário Oficial da União em 27/08/2015.
1.1.1.3.03.1.3.00.0	IRRF - Trabalho - Dívida Ativa	Portaria Interministerial STN/SOF nº 5, de 25 de agosto de 2015, publicada pela Secretaria do Tesouro Nacional no Diário Oficial da União em 27/08/2015.
1.1.1.3.03.1.4.00.0	IRRF - Trabalho - Multas e Juros de Mora da Dívida	Portaria Interministerial STN/SOF nº 5, de 25 de agosto de 2015, publicada pela Secretaria do Tesouro Nacional no Diário Oficial da União em 27/08/2015.
1.1.1.3.03.4.1.00.0	IRRF - Outros Rendimentos - Principal	CÓDIGO TRIBUTÁRIO MUNICIPAL - Lei Complementar 01 de 11/12/1998.
1.1.1.3.03.4.2.00.0	IRRF - Outros Rendimentos - Multas e Juros de Mora	Portaria Interministerial STN/SOF nº 5, de 25 de agosto de 2015, publicada pela Secretaria do Tesouro Nacional no Diário Oficial da União em 27/08/2015.
1.1.1.3.03.4.3.00.0	IRRF - Outros Rendimentos - Dívida Ativa	Portaria Interministerial STN/SOF nº 5, de 25 de agosto de 2015, publicada pela Secretaria do Tesouro Nacional no Diário Oficial da União em 27/08/2015.
1.1.1.3.03.4.4.00.0	IRRF - Outros Rendimentos - Multas/ Juros da Dívid	Portaria Interministerial STN/SOF nº 5, de 25 de agosto de 2015, publicada pela Secretaria do Tesouro Nacional no Diário Oficial da União em 27/08/2015.
1.1.1.8.01.1.1.00.0	IPTU - Principal	CÓDIGO TRIBUTÁRIO MUNICIPAL - Lei Complementar 01 de 11/12/1998.
1.1.1.8.01.1.2.00.0	IPTU - Multas e Juros de Mora	CÓDIGO TRIBUTÁRIO MUNICIPAL - Lei Complementar 01 de 11/12/1998.
1.1.1.8.01.1.3.00.0	IPTU - Dívida Ativa	CÓDIGO TRIBUTÁRIO MUNICIPAL - Lei Complementar 01 de 11/12/1998.
1.1.1.8.01.1.4.00.0	IPTU - Multas e Juros de Mora da Dívida Ativa	CÓDIGO TRIBUTÁRIO MUNICIPAL - Lei Complementar 01 de 11/12/1998.
1.1.1.8.01.4.1.00.0	ITBI - Principal	CÓDIGO TRIBUTÁRIO MUNICIPAL - Lei Complementar 01 de 11/12/1998.
1.1.1.8.01.4.2.00.0	ITBI - Multas e Juros de Mora	Portaria Interministerial STN/SOF nº 5, de 25 de agosto de 2015, publicada pela Secretaria do Tesouro Nacional no Diário Oficial da União em 27/08/2015.
1.1.1.8.01.4.3.00.0	ITBI - Dívida Ativa	Portaria Interministerial STN/SOF nº 5, de 25 de agosto de 2015, publicada pela Secretaria do Tesouro Nacional no Diário Oficial da União em 27/08/2015.
1.1.1.8.02.3.1.00.0	ISSQN - Principal	CÓDIGO TRIBUTÁRIO MUNICIPAL - Lei Complementar 01 de 11/12/1998.
1.1.1.8.02.3.2.00.0	ISSQN - Multas e Juros de Mora	CÓDIGO TRIBUTÁRIO MUNICIPAL - Lei Complementar 01 de 11/12/1998.
1.1.1.8.02.3.3.00.0	ISSQN - Dívida Ativa	CÓDIGO TRIBUTÁRIO MUNICIPAL - Lei Complementar 01 de 11/12/1998.
1.1.1.8.02.3.4.00.0	ISSQN - Multas e Juros de Mora da Dívida Ativa	CÓDIGO TRIBUTÁRIO MUNICIPAL - Lei Complementar 01 de 11/12/1998.
1.1.2.1.04.1.1.00.0	Taxa de Controle e Fiscalização Ambiental - Princi	Portaria Interministerial STN/SOF nº 5, de 25 de agosto de 2015, publicada pela Secretaria do Tesouro Nacional no Diário Oficial da União em 27/08/2015.
1.1.2.1.04.1.2.00.0	Taxa de Controle e Fiscalização Ambiental - Multas	Portaria Interministerial STN/SOF nº 5, de 25 de agosto de

Lei Orçamentária Anual - 2019
Anexo 17 – Legislação da Receita por Fonte
Inciso III do §1º do Art. 2º da LF 4.320/64

	2015, publicada pela Secretaria do Tesouro Nacional no Diário Oficial da União em 27/08/2015.
1.1.2.1.04.1.3.00.0 Taxa de Controle e Fiscalização Ambiental - Dívida	Portaria Interministerial STN/SOF nº 5, de 25 de agosto de 2015, publicada pela Secretaria do Tesouro Nacional no Diário Oficial da União em 27/08/2015.
1.1.2.1.04.1.4.00.0 Taxa de Controle e Fiscalização Ambiental - M/J Dí	Portaria Interministerial STN/SOF nº 5, de 25 de agosto de 2015, publicada pela Secretaria do Tesouro Nacional no Diário Oficial da União em 27/08/2015.
1.1.2.8.01.1.1.00.0 Taxa de Fiscalização de Vigilância Sanitária - Pri	Portaria Interministerial STN/SOF nº 5, de 25 de agosto de 2015, publicada pela Secretaria do Tesouro Nacional no Diário Oficial da União em 27/08/2015.
1.1.2.8.01.1.2.00.0 Taxa de Fiscalização de Vigilância Sanitária - Mul	Portaria Interministerial STN/SOF nº 5, de 25 de agosto de 2015, publicada pela Secretaria do Tesouro Nacional no Diário Oficial da União em 27/08/2015.
1.1.2.8.01.1.3.00.0 Taxa de Fiscalização de Vigilância Sanitária - Div	Portaria Interministerial STN/SOF nº 5, de 25 de agosto de 2015, publicada pela Secretaria do Tesouro Nacional no Diário Oficial da União em 27/08/2015.
1.1.2.8.01.1.4.00.0 Taxa de Fiscalização de Vigilância Sanitária - M/J	Portaria Interministerial STN/SOF nº 5, de 25 de agosto de 2015, publicada pela Secretaria do Tesouro Nacional no Diário Oficial da União em 27/08/2015.
1.1.2.8.01.1.7.00.0 Taxa de Fiscalização de Vigilância Sanitária - Mul	Portaria Interministerial STN/SOF nº 5, de 25 de agosto de 2015, publicada pela Secretaria do Tesouro Nacional no Diário Oficial da União em 27/08/2015.
1.2.1.8.01.2.1.00.0 CPSSS do Servidor Civil Inativo - Principal	Portaria Interministerial STN/SOF nº 5, de 25 de agosto de 2015, publicada pela Secretaria do Tesouro Nacional no Diário Oficial da União em 27/08/2015.
1.2.4.0.00.1.1.00.0 Contrib p/ Custeio Serviço de Iluminação Pública -	CÓDIGO TRIBUTÁRIO MUNICIPAL - Lei Complementar 01 de 11/12/1998.
1.2.4.0.00.1.2.00.0 Contrib p/ Custeio Serviço de Iluminação Pública -	Portaria Interministerial STN/SOF nº 5, de 25 de agosto de 2015, publicada pela Secretaria do Tesouro Nacional no Diário Oficial da União em 27/08/2015.
1.2.4.0.00.1.3.00.0 Contrib p/ Custeio Serviço de Iluminação Pública -	Portaria Interministerial STN/SOF nº 5, de 25 de agosto de 2015, publicada pela Secretaria do Tesouro Nacional no Diário Oficial da União em 27/08/2015.
1.2.4.0.00.1.4.00.0 Contrib p/ Custeio Serviço de Iluminação Pública -	Portaria Interministerial STN/SOF nº 5, de 25 de agosto de 2015, publicada pela Secretaria do Tesouro Nacional no Diário Oficial da União em 27/08/2015.
1.3.1.0.01.1.1.00.0 Aluguéis e Arrendamentos - Principal	Portaria Interministerial STN/SOF nº 5, de 25 de agosto de 2015, publicada pela Secretaria do Tesouro Nacional no Diário Oficial da União em 27/08/2015.
1.3.1.0.01.1.2.00.0 Aluguéis e Arrendamentos - Multas e Juros de Mora	Portaria Interministerial STN/SOF nº 5, de 25 de agosto de 2015, publicada pela Secretaria do Tesouro Nacional no Diário Oficial da União em 27/08/2015.
1.3.1.0.01.1.3.00.0 Aluguéis e Arrendamentos - Dívida Ativa	Portaria Interministerial STN/SOF nº 5, de 25 de agosto de 2015, publicada pela Secretaria do Tesouro Nacional no Diário Oficial da União em 27/08/2015.
1.3.1.0.01.1.4.00.0 Aluguéis e Arrendamentos - Multas e Juros da Dívid	Portaria Interministerial STN/SOF nº 5, de 25 de agosto de 2015, publicada pela Secretaria do Tesouro Nacional no Diário Oficial da União em 27/08/2015.
1.3.1.0.01.2.1.01.0 Foros - Principal	Portaria Interministerial STN/SOF nº 5, de 25 de agosto de 2015, publicada pela Secretaria do Tesouro Nacional no Diário Oficial da União em 27/08/2015.
1.3.1.0.01.2.1.02.0 Laudêmios - Principal	Portaria Interministerial STN/SOF nº 5, de 25 de agosto de

Lei Orçamentária Anual - 2019
Anexo 17 – Legislação da Receita por Fonte
Inciso III do §1º do Art. 2º da LF 4.320/64

	2015, publicada pela Secretaria do Tesouro Nacional no Diário Oficial da União em 27/08/2015.
1.3.1.0.01.2.2.01.0 Foros - Multas e Juros	Portaria Interministerial STN/SOF nº 5, de 25 de agosto de 2015, publicada pela Secretaria do Tesouro Nacional no Diário Oficial da União em 27/08/2015.
1.3.1.0.01.2.3.01.0 Foros - Dívida Ativa	Portaria Interministerial STN/SOF nº 5, de 25 de agosto de 2015, publicada pela Secretaria do Tesouro Nacional no Diário Oficial da União em 27/08/2015.
1.3.1.0.01.2.4.01.0 Foros - Dívida Ativa - Multas e Juros	Portaria Interministerial STN/SOF nº 5, de 25 de agosto de 2015, publicada pela Secretaria do Tesouro Nacional no Diário Oficial da União em 27/08/2015.
1.3.2.1.00.1.1.01.0 ROYALTIES	Portaria Interministerial STN/SOF nº 5, de 25 de agosto de 2015, publicada pela Secretaria do Tesouro Nacional no Diário Oficial da União em 27/08/2015.
1.3.2.1.00.1.1.01.0 FUNDEB	Portaria Interministerial STN/SOF nº 5, de 25 de agosto de 2015, publicada pela Secretaria do Tesouro Nacional no Diário Oficial da União em 27/08/2015.
1.3.2.1.00.1.1.01.0 Rem dep. Bco. Bloco Custeio	Portaria Interministerial STN/SOF nº 5, de 25 de agosto de 2015, publicada pela Secretaria do Tesouro Nacional no Diário Oficial da União em 27/08/2015.
1.3.2.1.00.1.1.01.0 Rem dep. Bco -Bloco Investimento	Portaria Interministerial STN/SOF nº 5, de 25 de agosto de 2015, publicada pela Secretaria do Tesouro Nacional no Diário Oficial da União em 27/08/2015.
1.3.2.1.00.1.1.01.0 Rec.Rem.Dep.Rec.Vinc MDE EF.TRANS.ESCOLA	Portaria Interministerial STN/SOF nº 5, de 25 de agosto de 2015, publicada pela Secretaria do Tesouro Nacional no Diário Oficial da União em 27/08/2015.
1.3.2.1.00.1.1.01.0 Rec.Remun.Dep.Bancário PDDE	Portaria Interministerial STN/SOF nº 5, de 25 de agosto de 2015, publicada pela Secretaria do Tesouro Nacional no Diário Oficial da União em 27/08/2015.
1.3.2.1.00.1.1.01.1 Rec de Rem Dep Banc vinc - FNAS	Portaria Interministerial STN/SOF nº 5, de 25 de agosto de 2015, publicada pela Secretaria do Tesouro Nacional no Diário Oficial da União em 27/08/2015.
1.3.2.1.00.1.1.01.9 Rec.Rem.Dep.Bancários - Conv. Federais	Portaria Interministerial STN/SOF nº 5, de 25 de agosto de 2015, publicada pela Secretaria do Tesouro Nacional no Diário Oficial da União em 27/08/2015.
1.3.2.1.00.1.1.01.9 Rec.Rem.Dep.Bancários - Conv. Estaduais	Portaria Interministerial STN/SOF nº 5, de 25 de agosto de 2015, publicada pela Secretaria do Tesouro Nacional no Diário Oficial da União em 27/08/2015.
1.3.2.1.00.1.1.01.9 Rec.Rem.Dep.Bancários FEAS	Portaria Interministerial STN/SOF nº 5, de 25 de agosto de 2015, publicada pela Secretaria do Tesouro Nacional no Diário Oficial da União em 27/08/2015.
1.3.2.1.00.1.1.01.9 Rec.Remun.Dep.Bancários FMCA	Portaria Interministerial STN/SOF nº 5, de 25 de agosto de 2015, publicada pela Secretaria do Tesouro Nacional no Diário Oficial da União em 27/08/2015.
1.3.2.1.00.1.1.01.9 Rec.Rem.Dep.Bancários - Alienação	Portaria Interministerial STN/SOF nº 5, de 25 de agosto de 2015, publicada pela Secretaria do Tesouro Nacional no Diário Oficial da União em 27/08/2015.
1.3.2.1.00.1.1.02.9 RENDIMENTOS APLICAÇÃO PODER EXECUTIVO	Portaria Interministerial STN/SOF nº 5, de 25 de agosto de 2015, publicada pela Secretaria do Tesouro Nacional no Diário Oficial da União em 27/08/2015.
1.3.2.1.00.1.1.02.9 REND. APLIC. PODER LEGISLATIVO - FEC	Portaria Interministerial STN/SOF nº 5, de 25 de agosto de 2015, publicada pela Secretaria do Tesouro Nacional no Diário Oficial da União em 27/08/2015.

Lei Orçamentária Anual - 2019
Anexo 17 – Legislação da Receita por Fonte
Inciso III do §1º do Art. 2º da LF 4.320/64

1.3.2.1.00.4.1.00.0 Remuneração dos Recursos do RPPS - Principal	Portaria Interministerial STN/SOF nº 5, de 25 de agosto de 2015, publicada pela Secretaria do Tesouro Nacional no Diário Oficial da União em 27/08/2015.
1.3.2.1.00.4.1.00.0 Remuneração dos Recursos do RPPS - Principal	Portaria Interministerial STN/SOF nº 5, de 25 de agosto de 2015, publicada pela Secretaria do Tesouro Nacional no Diário Oficial da União em 27/08/2015.
1.3.2.1.00.4.1.00.0 Remuneração dos Recursos do RPPS - Principal	Portaria Interministerial STN/SOF nº 5, de 25 de agosto de 2015, publicada pela Secretaria do Tesouro Nacional no Diário Oficial da União em 27/08/2015.
1.6.1.0.03.1.1.00.0 Serviços Registro, Certificação e Fiscalização - P	Portaria Interministerial STN/SOF nº 5, de 25 de agosto de 2015, publicada pela Secretaria do Tesouro Nacional no Diário Oficial da União em 27/08/2015.
1.6.1.0.03.1.2.00.0 Serviços Registro, Certificação e Fiscalização - M	Portaria Interministerial STN/SOF nº 5, de 25 de agosto de 2015, publicada pela Secretaria do Tesouro Nacional no Diário Oficial da União em 27/08/2015.
1.6.1.0.03.1.3.00.0 Serviços Registro, Certificação e Fiscalização - D	Portaria Interministerial STN/SOF nº 5, de 25 de agosto de 2015, publicada pela Secretaria do Tesouro Nacional no Diário Oficial da União em 27/08/2015.
1.6.1.0.03.1.4.00.0 Serviços Registro, Certificação e Fiscalização - M	Portaria Interministerial STN/SOF nº 5, de 25 de agosto de 2015, publicada pela Secretaria do Tesouro Nacional no Diário Oficial da União em 27/08/2015.
1.7.1.8.01.2.1.00.0 Cota-Parte do FPM - Cota Mensal - Principal	Constituição Federal 88
1.7.1.8.01.5.1.00.0 Cota-Parte do ITR - Principal	Constituição Federal 88
1.7.1.8.02.2.1.00.0 Cota-parte Compensação Financ Rec Mineral - CFEM -	Portaria Interministerial STN/SOF nº 5, de 25 de agosto de 2015, publicada pela Secretaria do Tesouro Nacional no Diário Oficial da União em 27/08/2015.
1.7.1.8.02.3.1.00.0 Cota-parte Royalties - Petróleo - Lei 7.990/89 - P	Lei 7990/89
1.7.1.8.02.3.1.00.0 Cota-parte Royalties - Petróleo - Lei 7.990/89 - P	Lei 7990/89
1.7.1.8.02.6.1.00.0 Cota-Parte do Fundo Especial do Petróleo - FEP - P	Lei 7990/89
1.7.1.8.05.1.1.01.0 TRANSFERÊNCIAS DO SALÁRIO-EDUCAÇÃO	Lei Federal 9766
1.7.1.8.05.2.1.00.0 Programa Dinheiro Direto na Escola - PDDE - Princi	Portaria Interministerial STN/SOF nº 5, de 25 de agosto de 2015, publicada pela Secretaria do Tesouro Nacional no Diário Oficial da União em 27/08/2015.
1.7.1.8.05.3.1.01.0 ENSINO FUNDAMENTAL	Portaria Interministerial STN/SOF nº 5, de 25 de agosto de 2015, publicada pela Secretaria do Tesouro Nacional no Diário Oficial da União em 27/08/2015.
1.7.1.8.05.3.1.02.0 PRÉ ESCOLA	Portaria Interministerial STN/SOF nº 5, de 25 de agosto de 2015, publicada pela Secretaria do Tesouro Nacional no Diário Oficial da União em 27/08/2015.
1.7.1.8.05.3.1.03.0 CRECHE	Portaria Interministerial STN/SOF nº 5, de 25 de agosto de 2015, publicada pela Secretaria do Tesouro Nacional no Diário Oficial da União em 27/08/2015.
1.7.1.8.05.3.1.04.0 EDUCAÇÃO JOVENS E ADULTOS - EJA	Portaria Interministerial STN/SOF nº 5, de 25 de agosto de 2015, publicada pela Secretaria do Tesouro Nacional no Diário Oficial da União em 27/08/2015.
1.7.1.8.05.3.1.05.0 EDUCAÇÃO ESPECIAL - AEE	Portaria Interministerial STN/SOF nº 5, de 25 de agosto de 2015, publicada pela Secretaria do Tesouro Nacional no Diário Oficial da União em 27/08/2015.
1.7.1.8.05.3.1.06.0 MAIS EDUCAÇÃO	Portaria Interministerial STN/SOF nº 5, de 25 de agosto de 2015, publicada pela Secretaria do Tesouro Nacional no Diário Oficial da União em 27/08/2015.
1.7.1.8.05.4.1.01.0 PNATE - ENSINO FUNDAMENTAL	Portaria Interministerial STN/SOF nº 5, de 25 de agosto de 2015, publicada pela Secretaria do Tesouro Nacional no

Lei Orçamentária Anual - 2019
Anexo 17 – Legislação da Receita por Fonte
Inciso III do §1º do Art. 2º da LF 4.320/64

1.7.1.8.05.4.1.02.0 PNATE - PRÉ ESCOLA	Diário Oficial da União em 27/08/2015. Portaria Interministerial STN/SOF nº 5, de 25 de agosto de 2015, publicada pela Secretaria do Tesouro Nacional no Diário Oficial da União em 27/08/2015.
1.7.1.8.06.1.1.00.0 Transf Financeira ICMS Desoneração L.C. N 87/96 -	Lei Complementar 87/96
1.7.1.8.99.1.1.00.0 Outras Transferências da União - Principal	Portaria Interministerial STN/SOF nº 5, de 25 de agosto de 2015, publicada pela Secretaria do Tesouro Nacional no Diário Oficial da União em 27/08/2015.
1.7.2.8.01.1.1.00.0 Cota-Parte do ICMS - Principal	Consitituição Federal 88
1.7.2.8.01.2.1.00.0 Cota-Parte do IPVA - Principal	Consitituição Federal 88
1.7.2.8.01.3.1.00.0 Cota-Parte do IPI - Municípios - Principal	Consitituição Federal 88
1.7.2.8.01.4.1.00.0 Cota-Parte da CIDE - Principal	Consitituição Federal 88
1.7.2.8.02.3.1.00.0 Cota-parte Royalties Comp Financ Prod Petróleo - P	Lei 7.990/89
1.7.5.8.01.1.1.00.0 Transferências de Recursos do FUNDEB - Principal	Lei Federal 11.494/07.
1.7.7.8.10.1.1.00.0 Outras Transf de Pessoas Físicas - Principal	Portaria Interministerial STN/SOF nº 5, de 25 de agosto de 2015, publicada pela Secretaria do Tesouro Nacional no Diário Oficial da União em 27/08/2015.
1.9.1.0.01.1.1.00.0 Multas Previstas em Legislação Específica - Princi	Portaria Interministerial STN/SOF nº 5, de 25 de agosto de 2015, publicada pela Secretaria do Tesouro Nacional no Diário Oficial da União em 27/08/2015.
1.9.1.0.01.1.2.00.0 Multas Previstas em Legislação Específica - Multas	Portaria Interministerial STN/SOF nº 5, de 25 de agosto de 2015, publicada pela Secretaria do Tesouro Nacional no Diário Oficial da União em 27/08/2015.
1.9.1.0.01.1.3.00.0 Multas Previstas em Legislação Específica - Dívida	Portaria Interministerial STN/SOF nº 5, de 25 de agosto de 2015, publicada pela Secretaria do Tesouro Nacional no Diário Oficial da União em 27/08/2015.
1.9.1.0.01.1.4.00.0 Multas Previstas em Legislação Específica - M/J Di	Portaria Interministerial STN/SOF nº 5, de 25 de agosto de 2015, publicada pela Secretaria do Tesouro Nacional no Diário Oficial da União em 27/08/2015.
1.9.1.0.06.1.1.00.0 Multas Administrativas por Danos Ambientais - Prin	Portaria Interministerial STN/SOF nº 5, de 25 de agosto de 2015, publicada pela Secretaria do Tesouro Nacional no Diário Oficial da União em 27/08/2015.
1.9.1.0.06.1.2.00.0 Multas Administrativas por Danos Ambientais - Mult	Portaria Interministerial STN/SOF nº 5, de 25 de agosto de 2015, publicada pela Secretaria do Tesouro Nacional no Diário Oficial da União em 27/08/2015.
1.9.2.1.99.1.1.00.0 Outras Indenizações - Principal	Portaria Interministerial STN/SOF nº 5, de 25 de agosto de 2015, publicada pela Secretaria do Tesouro Nacional no Diário Oficial da União em 27/08/2015.
1.9.2.2.99.1.1.00.0 Outras Restituições - Principal	Portaria Interministerial STN/SOF nº 5, de 25 de agosto de 2015, publicada pela Secretaria do Tesouro Nacional no Diário Oficial da União em 27/08/2015.
1.9.2.2.99.1.1.00.0 Outras Restituições - Principal	Portaria Interministerial STN/SOF nº 5, de 25 de agosto de 2015, publicada pela Secretaria do Tesouro Nacional no Diário Oficial da União em 27/08/2015.
1.9.2.2.99.1.2.00.0 Outras Restituições - Multas e Juros de Mora	Portaria Interministerial STN/SOF nº 5, de 25 de agosto de 2015, publicada pela Secretaria do Tesouro Nacional no Diário Oficial da União em 27/08/2015.
1.9.2.3.99.1.3.00.0 Outros Ressarcimentos - Dívida Ativa	Portaria Interministerial STN/SOF nº 5, de 25 de agosto de 2015, publicada pela Secretaria do Tesouro Nacional no Diário Oficial da União em 27/08/2015.
1.9.9.0.03.1.1.00.0 Compensações Financeiras entre o RGPS e os RPPS -	Portaria Interministerial STN/SOF nº 5, de 25 de agosto de 2015, publicada pela Secretaria do Tesouro Nacional no Diário Oficial da União em 27/08/2015.

Lei Orçamentária Anual - 2019
Anexo 17 – Legislação da Receita por Fonte
Inciso III do §1º do Art. 2º da LF 4.320/64

1.9.9.0.12.1.1.00.0 Encargos Legais pela Inscrição em Dívida Ativa - P	Portaria Interministerial STN/SOF nº 5, de 25 de agosto de 2015, publicada pela Secretaria do Tesouro Nacional no Diário Oficial da União em 27/08/2015.
1.9.9.0.12.2.1.00.0 Ônus de Sucumbência - Principal	Portaria Interministerial STN/SOF nº 5, de 25 de agosto de 2015, publicada pela Secretaria do Tesouro Nacional no Diário Oficial da União em 27/08/2015.
1.9.9.0.99.1.1.00.0 Outras Receitas - Primárias - Principal	Portaria Interministerial STN/SOF nº 5, de 25 de agosto de 2015, publicada pela Secretaria do Tesouro Nacional no Diário Oficial da União em 27/08/2015.
1.9.9.0.99.1.1.00.0 Outras Receitas - Primárias - Principal	Portaria Interministerial STN/SOF nº 5, de 25 de agosto de 2015, publicada pela Secretaria do Tesouro Nacional no Diário Oficial da União em 27/08/2015.
1.9.9.0.99.1.2.00.0 Outras Receitas - Primárias - Multas e Juros de Mo	Portaria Interministerial STN/SOF nº 5, de 25 de agosto de 2015, publicada pela Secretaria do Tesouro Nacional no Diário Oficial da União em 27/08/2015.
1.9.9.0.99.1.3.00.0 Outras Receitas - Primárias - Dívida Ativa	Portaria Interministerial STN/SOF nº 5, de 25 de agosto de 2015, publicada pela Secretaria do Tesouro Nacional no Diário Oficial da União em 27/08/2015.
1.9.9.0.99.1.4.00.0 Outras Receitas - Primárias - Multas e Juros Dívid	Portaria Interministerial STN/SOF nº 5, de 25 de agosto de 2015, publicada pela Secretaria do Tesouro Nacional no Diário Oficial da União em 27/08/2015.
2.2.1.3.00.1.1.00.0 Alienação de Bens Móveis e Semoventes - Principal	Portaria Interministerial STN/SOF nº 5, de 25 de agosto de 2015, publicada pela Secretaria do Tesouro Nacional no Diário Oficial da União em 27/08/2015.
2.2.1.3.00.1.1.00.0 Alienação de Bens Móveis e Semoventes - Principal	Portaria Interministerial STN/SOF nº 5, de 25 de agosto de 2015, publicada pela Secretaria do Tesouro Nacional no Diário Oficial da União em 27/08/2015.
2.4.1.8.10.9.1.00.0 Outras Transferências de Convênios da União - Prin	Portaria Interministerial 507/11
7.2.1.8.04.1.1.00.0 CPSSS Patronal - Parcelamento - Serv Civil Ativo -	Portaria Interministerial STN/SOF nº 5, de 25 de agosto de 2015, publicada pela Secretaria do Tesouro Nacional no Diário Oficial da União em 27/08/2015.
7.2.1.9.99.1.1.00.0 Demais Contribuições Sociais - Principal	Portaria Interministerial STN/SOF nº 5, de 25 de agosto de 2015, publicada pela Secretaria do Tesouro Nacional no Diário Oficial da União em 27/08/2015.
9.9.9.0.00.0.0.00.0 Recursos Arrecadados em Exercícios Anteriores	Portaria Interministerial STN/SOF nº 5, de 25 de agosto de 2015, publicada pela Secretaria do Tesouro Nacional no Diário Oficial da União em 27/08/2015.

Lei Orçamentária Anual - 2019

Anexo 18 - Demonstrativo dos Riscos Fiscais e Providências em Substituição ao Anexo 1 da LDO 2019

ARF (LRF, art 4º, § 3º)

R\$ 1,00

PASSIVOS CONTINGENTES		PROVIDÊNCIAS	
Descrição	Valor	Descrição	Valor
Demandas Judiciais	1.050.000,00	Reserva de Contingência	2.600.000,00
Dívidas em Processo de Reconhecimento			
Avais e Garantias Concedidas			
Assunção de Passivos			
Assistências Diversas			
Outros Passivos Contingentes	1.550.000,00		
SUBTOTAL	2.600.000,00	SUBTOTAL	2.600.000,00

DEMAIS RISCOS FISCAIS PASSIVOS		PROVIDÊNCIAS	
Descrição	Valor	Descrição	Valor
Frustração de Arrecadação			
Restituição de Tributos a Maior			
Discrepância de Projeções:			
Outros Riscos Fiscais			
SUBTOTAL	0,00	SUBTOTAL	0,00
TOTAL		TOTAL	2.600.000,00

FONTE: Secretaria Municipal de Planejamento e Gestão/Secretaria de Finanças

Lei Orçamentária Anual - 2019
Anexo 19 -Metas Anuais em Substituição ao Anexo 2 da LDO 2019
 Lei 4.320/64 art. 22

AMF - Demonstrativo 1 (LRF, art 4º, § 1º)

R\$ 1,00

ESPECIFICAÇÃO	2019				2020				2021			
	Valor Corrente (a)	Valor Constante	% PIB (a/PIB) x 100	% RCL (a/RCL) x 100	Valor Corrente (b)	Valor Constante	% PIB (b/PIB) x 100	% RCL (b/RCL) x 100	Valor Corrente (c)	Valor Constante (c/PIB)	% PIB (a/RCL) x 100	% RCL x 100
Receita Total	534.033.811,48	512.258.981,73	0,007%	103,65%	623.788.305,47	575.340.867,94	0,008%	102,58%	660.282.250,25	585.578.046,72	0,008%	102,44%
Receita Primária (I)	528.711.620,06	507.153.798,69	0,007%	102,62%	618.999.716,07	570.924.191,40	0,008%	101,80%	655.361.558,25	581.214.080,84	0,008%	101,67%
Despesa Total	534.033.811,48	512.258.981,73	0,007%	103,65%	623.788.305,47	575.340.867,94	0,008%	102,58%	660.282.250,25	585.578.046,72	0,008%	102,44%
Despesa Primária (II)	530.073.410,45	508.460.063,09	0,007%	102,88%	619.655.677,57	571.529.206,68	0,008%	101,90%	656.537.264,04	582.256.767,51	0,008%	101,86%
Resultado Primário (III) = (I - II)	(1.361.790,39)	(1.306.264,40)	0,000%	-0,26%	(655.961,50)	(605.015,29)	0,000%	-0,11%	(1.175.705,79)	(1.042.686,67)	0,000%	-0,18%
Resultado Nominal	(16.146.758,01)	(15.488.386,02)	0,000%	-3,13%	(23.598.528,71)	(21.765.714,22)	0,000%	-3,88%	(13.413.659,19)	(11.896.040,44)	0,000%	-2,08%
Dívida Pública Consolidada	24.361.250,39	23.367.938,60	0,000%	4,73%	19.020.912,28	17.543.625,11	0,000%	3,13%	12.783.029,22	11.336.759,82	0,000%	1,98%
Dívida Consolidada Líquida	(76.946.357,42)	(73.808.927,17)	-0,001%	-14,93%	(100.544.886,13)	(92.735.919,46)	-0,001%	-16,53%	(113.958.545,32)	(101.065.297,99)	-0,001%	-17,68%
Receitas Primárias advindas de PPP (IV)	-	-	-	-	-	-	-	-	-	-	-	-
Despesas Primárias geradas por PPP (V)	-	-	-	-	-	-	-	-	-	-	-	-
Impacto do saldo das PPP (VI)=(IV-V)	-	-	-	-	-	-	-	-	-	-	-	-

FONTE: Planejamento e Orçamento

Lei Orçamentária Anual - 2019

Anexo 20 - Avaliação do Cumprimento das Metas Fiscais do Exercício Anterior em Substituição ao Anexo 3 da LDO 2019

Lei 4.320/64 art. 22

AMF - Demonstrativo 2 (LRF, art 4º, § 2º, inciso I)

R\$ 1,00

ESPECIFICAÇÃO	I-Metas Previstas em 2017 (a)	% PIB	% RCL	II-Metas Realizadas em 2017 (b)	% PIB	% RCL	Variação (II-I)	
							Valor (c) = (b-a)	% (c/a) x 100
Receita Total	282.664.376,00	0,045%	104,27%	285.808.269,54	0,046%	105,43%	3.143.893,54	1,11%
Receita Primária (I)	278.165.063,00	0,045%	102,61%	281.340.620,35	0,045%	103,78%	3.175.557,35	1,14%
Despesa Total	282.664.376,00	0,045%	104,27%	247.397.618,20	0,045%	91,26%	(35.266.757,80)	-12,48%
Despesa Primária (II)	279.976.133,00	0,045%	103,28%	244.345.558,30	0,045%	90,14%	(35.630.574,70)	-12,73%
Resultado Primário (III)=(I - II)	(1.811.070,00)	0,000%	-0,67%	36.995.062,05	0,000%	13,65%	38.806.132,05	-2142,72%
Resultado Nominal	43.680,00	0,000%	0,02%	(39.338.692,70)	0,000%	-14,51%	(39.382.372,70)	-90161,11%
Dívida Pública Consolidada	36.081.338,00	0,006%	13,31%	30.951.310,30	0,006%	11,42%	(5.130.027,70)	-14,22%
Dívida Consolidada Líquida	3.970.965,00	0,001%	1,46%	(22.351.043,50)	0,001%	-8,25%	(26.322.008,50)	-662,86%

FONTE:Planejamento e Orçamento

Lei Orçamentária Anual - 2019

Anexo 21 - Metas Fiscais Atuais Comparadas com as Fixadas nos Três Exercícios Anteriores em Substituição ao Anexo 4 da LDO 2019

Lei 4.320/64 art. 22

AMF - Demonstrativo 3 (LRF, art 4º, § 2º, inciso II)

R\$ 1,00

ESPECIFICAÇÃO	VALORES A PREÇOS CORRENTES											
	2016	2017	%	2018	%	2019	%	2020	%	2021	%	
Receita Total	235.660.900,00	285.808.269,54	21,28%	291.408.815,53	1,96%	534.033.811,48	83,26%	623.788.305,47	16,81%	660.282.250,25	5,85%	
Receita Primária (I)	230.887.711,20	281.340.620,35	21,85%	287.608.393,08	2,23%	528.711.620,06	83,83%	618.999.716,07	17,08%	655.361.558,25	5,87%	
Despesa Total	237.685.200,00	247.397.618,20	4,09%	291.408.815,53	17,79%	534.033.811,48	83,26%	623.788.305,47	16,81%	660.282.250,25	5,85%	
Despesa Primária (II)	234.829.300,00	244.345.558,30	4,05%	287.870.815,53	17,81%	530.073.410,45	84,14%	619.655.677,57	16,90%	656.537.264,04	5,95%	
Resultado Primário (III)=(I - II)	(3.941.588,80)	36.995.062,05	-1038,58%	(262.422,45)	-100,71%	(1.361.790,39)	418,93%	(655.961,50)	-51,83%	(1.175.705,79)	79,23%	
Resultado Nominal	5.223.000,00	(39.338.692,70)	-853,18%	(7.497.245,60)	-80,94%	(16.146.758,01)	115,37%	(23.598.528,71)	46,15%	(13.413.659,19)	-43,16%	
Dívida Pública Consolidada	25.814.070,20	30.951.310,30	19,90%	27.899.250,39	-9,86%	24.361.250,39	-12,68%	19.020.912,28	-21,92%	12.783.029,22	-32,79%	
Dívida Consolidada Líquida	12.158.470,20	(22.351.043,50)	-283,83%	(27.991.210,48)	25,23%	(76.946.357,42)	174,89%	(100.544.886,13)	30,67%	(113.958.545,32)	13,34%	

ESPECIFICAÇÃO	VALORES A PREÇOS CORRENTES											
	2016	2017	%	2018	%	2019	%	2020	%	2021	%	
Receita Total	252.553.524,02	297.526.408,59	17,81%	291.408.815,53	-2,06%	512.258.981,73	75,79%	575.340.867,94	12,31%	585.578.046,72	1,78%	
Receita Primária (I)	247.438.183,92	292.875.585,78	18,36%	287.608.393,08	-1,80%	507.153.798,69	76,33%	570.924.191,40	12,57%	581.214.080,84	1,80%	
Despesa Total	254.722.929,72	257.540.920,55	1,11%	291.408.815,53	13,15%	512.258.981,73	75,79%	575.340.867,94	12,31%	585.578.046,72	1,78%	
Despesa Primária (II)	251.662.313,35	254.363.726,19	1,07%	287.870.815,53	13,17%	508.460.063,09	76,63%	571.529.206,68	12,40%	582.256.767,51	1,88%	
Resultado Primário (III)=(I - II)	(4.224.129,42)	38.511.859,59	-1011,71%	(262.422,45)	-100,68%	(1.306.264,40)	397,77%	(605.015,29)	-53,68%	(1.042.686,67)	72,34%	
Resultado Nominal	5.597.394,63	(40.951.579,10)	-831,62%	(7.497.245,60)	-81,69%	(15.488.386,02)	106,59%	(21.765.714,22)	40,53%	(11.896.040,44)	-45,35%	
Dívida Pública Consolidada	27.664.472,12	32.220.314,02	16,47%	27.899.250,39	-13,41%	23.367.938,60	-16,24%	17.543.625,11	-24,92%	11.336.759,82	-35,38%	
Dívida Consolidada Líquida	13.030.012,60	(23.267.436,28)	-278,57%	(27.991.210,48)	20,30%	(73.808.927,17)	163,69%	(92.735.919,46)	25,64%	(101.065.297,99)	8,98%	

FONTE: Planejamento e Orçamento

Lei Orçamentária Anual - 2019

Anexo 22 - Evolução do Patrimônio Líquido em Substituição ao Anexo 5 da LDO 2019

Lei 4.320/64 art. 22

AMF - Demonstrativo 4 (LRF, art. 4º, § 2º, inciso III)

R\$ 1,00

PATRIMÔNIO LÍQUIDO						
	2017	%	2016	%	2015	%
Patrimônio/Capital	247.398,19		(221.524,25)	-	(221.524,25)	
Reservas	-	-	-	-	-	-
Resultado Acumulado	434.690.987,75		374.826.260,55		326.326.404,85	-
TOTAL	434.938.385,94	100,00	374.604.736,30	100,00	326.104.880,60	100,00
REGIME PREVIDENCIÁRIO						
PATRIMÔNIO LÍQUIDO						
	2017	%	2016	%	2015	%
Patrimônio	-	-	5.714.314,02	-	-	-
Reservas	-		-		-	
Lucros ou Prejuízos Acumulados	2.134.249,72		(8.377.507,11)		(8.377.507,11)	-
TOTAL	2.134.249,72	100,00	(2.663.193,09)	100,00	(8.377.507,11)	100,00

FONTE:Planejamento e Orçamento

Lei Orçamentária Anual - 2019

Anexo 23 - Origem e Aplicação dos Recursos Obtidos com a Alienação de Ativos em Substituição ao Anexo 6 da LDO 2019

Lei 4.320/64 art. 22

AMF - Demonstrativo 5 (LRF, art 4º, § 2º, inciso III)

R\$ 1,00

RECEITAS REALIZADAS	2017	2016	2015
	(a)	(b)	(c)
RECEITAS DE CAPITAL - ALIENAÇÃO DE ATIVOS (I)	355.814,40	-	243.300,66
Alienação de Bens Móveis	221.134,50	-	243.300,66
Alienação de Bens Imóveis	134.679,90	-	-
DESPESAS EXECUTADAS	2017	2016	2015
	(d)	(e)	(f)
APLICAÇÃO DOS RECURSOS DA ALIENAÇÃO DE ATIVOS (II)		535.000,00	-
DESPESAS DE CAPITAL	-	535.000,00	-
Investimentos	-	535.000,00	
Inversões Financeiras		-	
Amortização da Dívida		-	-
DESPESAS CORRENTES DO REGIME DE PREVIDÊNCIA	-	-	-
Regime Geral de Previdência Social	-	-	-
Regime Próprio dos Servidores Públicos	-	-	-
SALDO FINANCEIRO	2017	2016	2015
	(g)=((Ia-IIId)+IIIh)	(h)=((Ib-IIe)+ IIIi)	(i)=(Ic-IIf)
VALOR (III)	64.115,06	(291.699,34)	243.300,66

FONTE: Secretaria Municipal de Planejamento/Secretaria Municipal de Finanças

Lei Orçamentária Anual - 2019

ANEXO 24 - Avaliação da Situação Financeira e Atuarial do RPPS em Substituição ao Anexo 7 da LDO 2019

Lei 4.320/64 art. 22

AMF - Demonstrativo 6 (LRF, art. 4º, § 2º, inciso IV, alínea "a")

RECEITAS E DESPESAS PREVIDENCIÁRIOS DO REGIME PRÓPRIO DE PREVIDÊNCIA DOS SERVIDORES			
PLANO PREVIDENCIÁRIO			
RECEITAS PREVIDENCIÁRIAS - RPPS	2015	2016	2017
RECEITAS CORRENTES (I)	9.435.600,52	13.107.495,02	15.305.293,33
Receita de Contribuições dos Segurados	3.752.745,85	5.865.608,12	6.957.434,01
Civil	3.752.745,85	5.865.608,12	6.957.434,01
Ativo	3.748.494,13	5.860.331,08	6.950.862,77
Inativo	4.251,72	5.277,04	6.571,24
Pensionista	-	-	-
Militar	-	-	-
Ativo	-	-	-
Inativo	-	-	-
Pensionista	-	-	-
Receita de Contribuições Patronais	4.021.679,59	5.828.287,78	7.104.152,44
Civil	3.540.465,82	5.828.287,78	7.104.152,44
Ativo	3.540.465,82	5.828.287,78	7.104.152,44
Inativo	-	-	-
Pensionista	-	-	-
Militar	-	-	-
Ativo	-	-	-
Inativo	-	-	-
Pensionista	-	-	-
Em Regime de Parcelamento de Débitos	481.213,77	-	-
Receita Patrimonial	1.659.131,35	1.409.042,37	1.243.706,88
Receitas Imobiliárias	-	-	-
Receitas de Valores Mobiliários	1.659.131,35	1.409.042,37	1.243.706,88
Outras Receitas Patrimoniais	-	-	-
Receita de Serviços	-	-	-
Receita de Aporte Periódico de Valores Predefinidos	-	-	-
Outras Receitas Correntes	2.043,73	4.556,75	-
Compensação Previdenciária do RGPS para o RPPS	-	-	-
Demais Receitas Correntes	2.043,73	4.556,75	-
RECEITAS DE CAPITAL (II)	-	-	-
Alienação de Bens, Direitos e Ativos	-	-	-
Amortização de Empréstimos	-	-	-
Outras Receitas de Capital	-	-	-
TOTAL DAS RECEITAS PREVIDENCIÁRIAS RPPS - (III) = (I + II)	9.435.600,52	13.107.495,02	15.305.293,33
DESPESAS PREVIDENCIÁRIAS - RPPS	2015	2016	2017
ADMINISTRAÇÃO (IV)	718.930,54	1.572.775,80	904.003,70
Despesas Correntes	714.852,94	791.961,60	871.094,70
Despesas de Capital	4.077,60	780.814,20	32.909,00
PREVIDÊNCIA (V)	11.798.741,50	13.326.196,35	14.860.686,54
Benefícios - Civil	11.798.741,50	13.326.196,35	14.860.686,54
Aposentadorias	9.541.446,78	10.801.540,93	12.115.452,90
Pensões	2.256.351,52	2.523.320,42	2.743.742,24
Outros Benefícios Previdenciários	943,20	1.335,00	1.491,40
Benefícios - Militar	-	-	-
Reformas	-	-	-
Pensões	-	-	-
Outros Benefícios Previdenciários	-	-	-
Outras Despesas Previdenciárias	-	-	-
Compensação Previdenciária do RPPS para o RGPS	-	-	-
Demais Despesas Previdenciárias	-	-	-
TOTAL DAS DESPESAS PREVIDENCIÁRIAS RPPS (VI) = (IV + V)	12.517.672,04	14.898.972,15	15.764.690,24
RESULTADO PREVIDENCIÁRIO (VII) = (III - VI)	-3.082.071,52	-1.791.477,13	-459.396,91
RECURSOS RPPS ARRECADADOS EM EXERCÍCIOS ANTERIORES	2015	2016	2017
VALOR	-	-	-
RESERVA ORÇAMENTÁRIA DO RPPS	2015	2016	2017
VALOR	-	-	-
APORTES DE RECURSOS PARA O PLANO PREVIDENCIÁRIO DO RPPS	2015	2016	2017
Plano de Amortização - Contribuição Patronal Suplementar	-	-	-
Plano de Amortização - Aporte Periódico de Valores Predefinidos	-	-	-
Outros Aportes para o RPPS	-	-	-
Recursos para Cobertura de Déficit Financeiro	-	-	-
BENS E DIREITOS DO RPPS	2015	2016	2017

Caixa e Equivalentes de Caixa	-	706.249,50	-
Investimentos e Aplicações	-	8.327.765,60	16.164.540,30
Outro Bens e Direitos	-	-	-

PLANO FINANCEIRO			
RECEITAS PREVIDENCIÁRIAS - RPPS	2015	2016	2017
RECEITAS CORRENTES (VIII)	-	-	-
Receita de Contribuições dos Segurados	-	-	-
Civil	-	-	-
Ativo	-	-	-
Inativo	-	-	-
Pensionista	-	-	-
Militar	-	-	-
Ativo	-	-	-
Inativo	-	-	-
Pensionista	-	-	-
Receita de Contribuições Patronais	-	-	-
Civil	-	-	-
Ativo	-	-	-
Inativo	-	-	-
Pensionista	-	-	-
Militar	-	-	-
Ativo	-	-	-
Inativo	-	-	-
Pensionista	-	-	-
Em Regime de Parcelamento de Débitos	-	-	-
Receita Patrimonial	-	-	-
Receitas Imobiliárias	-	-	-
Receitas de Valores Mobiliários	-	-	-
Outras Receitas Patrimoniais	-	-	-
Receita de Serviços	-	-	-
Outras Receitas Correntes	-	-	-
Compensação Previdenciária do RGPS para o RPPS	-	-	-
Demais Receitas Correntes	-	-	-
RECEITAS DE CAPITAL (IX)	-	-	-
Alienação de Bens, Direitos e Ativos	-	-	-
Amortização de Empréstimos	-	-	-
Outras Receitas de Capital	-	-	-
TOTAL DAS RECEITAS PREVIDENCIÁRIAS RPPS - (X) = (VIII + IX)	-	-	-

DESPESAS PREVIDENCIÁRIAS - RPPS	2015	2016	2017
ADMINISTRAÇÃO (XI)	-	-	-
Despesas Correntes	-	-	-
Despesas de Capital	-	-	-
PREVIDÊNCIA (XII)	-	-	-
Benefícios - Civil	-	-	-
Aposentadorias	-	-	-
Pensões	-	-	-
Outros Benefícios Previdenciários	-	-	-
Benefícios - Militar	-	-	-
Reformas	-	-	-
Pensões	-	-	-
Outros Benefícios Previdenciários	-	-	-
Outras Despesas Previdenciárias	-	-	-
Compensação Previdenciária do RGPS para o RPPS	-	-	-
Demais Despesas Previdenciárias	-	-	-
TOTAL DAS DESPESAS PREVIDENCIÁRIAS RPPS (XIII) = (XI + XII)	-	-	-

RESULTADO PREVIDENCIÁRIO (XIV) = (X - XIII)	-	-	-
--	---	---	---

APORTES DE RECURSOS PARA O PLANO FINANCEIRO DO RPPS	2015	2016	2017
Recursos para Cobertura de Insuficiências Financeiras	-	-	-
Recursos para Formação de Reserva	-	-	-

PROJEÇÃO ATUARIAL DO REGIME PRÓPRIO DE PREVIDÊNCIA DOS SERVIDORES				
EXERCÍCIO	Receitas Previdenciárias (a)	Despesas Previdenciárias (b)	Resultado Previdenciário (c) = (a-b)	Saldo Financeiro do Exercício (d) = (d Exercício)
2018	10.385.432,33	10.385.432,33	-	-
2019	10.731.616,10	10.731.616,10	-	-
2020	10.447.797,98	10.447.797,98	-	-
2021	10.520.523,21	10.520.523,21	-	-
2022	10.202.977,00	10.202.977,00	-	-
2023	10.407.204,28	10.407.204,28	-	-
2024	10.276.241,52	10.276.241,52	-	-
2025	10.036.063,66	10.036.063,66	-	-
2026	9.804.501,64	9.804.501,64	-	-
2027	9.305.693,60	9.305.693,60	-	-
2028	8.874.317,15	8.874.317,15	-	-
2029	8.998.087,90	8.998.087,90	-	-
2030	8.641.351,41	8.641.351,41	-	-

2031	8.257.262,78	8.257.262,78	-	-
2032	7.743.560,82	7.743.560,82	-	-
2033	7.307.231,50	7.307.231,50	-	-
2034	6.961.128,58	6.961.128,58	-	-
2035	6.629.107,33	6.629.107,33	-	-
2036	6.269.271,79	6.269.271,79	-	-
2037	5.901.299,02	5.901.299,02	-	-
2038	5.483.232,42	5.483.232,42	-	-
2039	5.063.753,16	5.063.753,16	-	-
2040	4.687.550,66	4.687.550,66	-	-
2041	4.313.954,09	4.313.954,09	-	-
2042	3.967.847,64	3.967.847,64	-	-
2043	3.622.526,89	3.622.526,89	-	-
2044	3.307.019,60	3.307.019,60	-	-
2045	3.013.097,36	3.013.097,36	-	-
2046	2.737.408,26	2.737.408,26	-	-
2047	2.475.430,57	2.475.430,57	-	-
2048	2.233.017,83	2.233.017,83	-	-
2049	2.004.870,85	2.004.870,85	-	-
2050	1.794.862,93	1.794.862,93	-	-
2051	1.602.090,25	1.602.090,25	-	-
2052	1.425.682,69	1.425.682,69	-	-
2053	1.264.757,62	1.264.757,62	-	-
2054	1.118.434,13	1.118.434,13	-	-
2055	985.838,11	985.838,11	-	-
2056	866.103,29	866.103,29	-	-
2057	758.376,38	758.376,38	-	-

Nota explicativa: O Instituto de Previdência de Saquarema, é uma Unidade Gestora que conta com estrutura própria e recursos para pagamento das aposentadorias e pensões. Os registros contábeis não permitiram o registro segregados dos planos previdenciário e financeiro, sendo registrado em montante total.

Lei Orçamentária Anual - 2019

ANEXO 25 - Estimativa e Compensação da Renúncia de Receita em Substituição ao Anexo 8 da LDO 2019

AMF - Demonstrativo 7 (LRF, art. 4º, § 2º, inciso V)

R\$ 1,00

TRIBUTO	MODALIDADE	SETOR/PROGRAMA/ BENEFICIÁRIO	RENÚNCIA DE RECEITA PREVISTA			COMPENSAÇÃO
			2019	2020	2021	
IPTU	Concessão de isenção caráter não geral	Renúncia IPTU	369.243,81	395.049,36	423.176,38	Aumento da Base de Arrecadação com a finalidade de mais que compensar a Renúncia de receita. Para isso, contamos com o programa de Recadastramento Imobiliário.
Multa e Juros de Mora IPTU	Concessão de isenção caráter não geral	Renúncia Multa e Juros de Mora IPTU	13.959,43	14.935,03	15.998,38	
Multa e Juros de Mora Dívida Ativa - IPTU	Concessão de isenção caráter não geral	Renúncia e Juros de Mora Dívida Ativa - IPTU	58.196,03	62.263,21	66.696,28	
Receita de Dívida Ativa - IPTU	Concessão de isenção caráter não geral	Renúncia Dívida Ativa -IPTU	398.036,43	427.093,08	457.843,79	
Taxa de Limpeza Pública	Concessão de isenção caráter não geral	Renúncia de Taxa de Limpeza Pública	30.623,47	32.763,67	35.096,40	Ações Fiscais de Ampliação da base de Arrecadação.
TOTAL			870.059,17	932.104,36	998.811,23	

FONTE: PRONIM PL - Planejamento e Orçamento, Secretaria Municipal de Finanças

Lei Orçamentária Anual - 2019

Anexo 26 - Margem de Expansão das Despesas Obrigatórias de Caráter Continuado em Substituição ao Anexo 9

Lei 4.320/64 art. 22

AMF - Demonstrativo 8 (LRF, art. 4º, § 2º, inciso V)

R\$ 1,00

EVENTO	Valor Previsto 2019
Aumento Permanente da Receita	-
(-) Transferências Constitucionais	-
(-) Transferências ao FUNDEB	-
Saldo Final do Aumento Permanente de Receita (I)	
Redução Permanente da Despesa(II)	-
Margem Bruta (III) = (I + II)	-
Saldo Utilizado da Margem Bruta (IV)	-
Novas DOCC	-
Novas DOCC geradas por PPP	-
Margem Líquida de Expansão de DOCC (V) = (III-IV)	-

FONTE: Planejamento e Orçamento